

# 実習成果発表



王

2023年5月2日

# 目次

1 自己紹介

2 志望動機

3 会社支給・環境

4 研修・仕事内容

5 実習で学んだこと

6 実習とは...

# 自己紹介



## 学歴

国立科技大学 応用日本語学科 五専  
部 卒業

国立科技大学 応用日本語学科 二技  
部 卒業

国立政治大学 日本研究プログラム  
在学中



## アルバイト ・ 実習歴

台湾 飲食店 ( 2014/07 ~ 2016/09 )

ニトリ ( 2019/03 ~ 2019/08 )

日本 あおい情報システム ( IT企業 )  
( 2020/01 ~ 2020/02 )

オウ シン

# 王

# なぜほかのところではなく **こちら** を選んだか



1. 興味のある分野  
( 情報システム→SCM・ロジスティクス )
2. 社長の仕事に対する姿勢
3. 社員・実習生の成長を重視する会社



## 会社支給



滞在期間

2020/01/12 ~ 2020/02/16  
( 36日間 )

無給インターン→短期滞在



交通費

往復航空券



生活費

一日当たり2500円

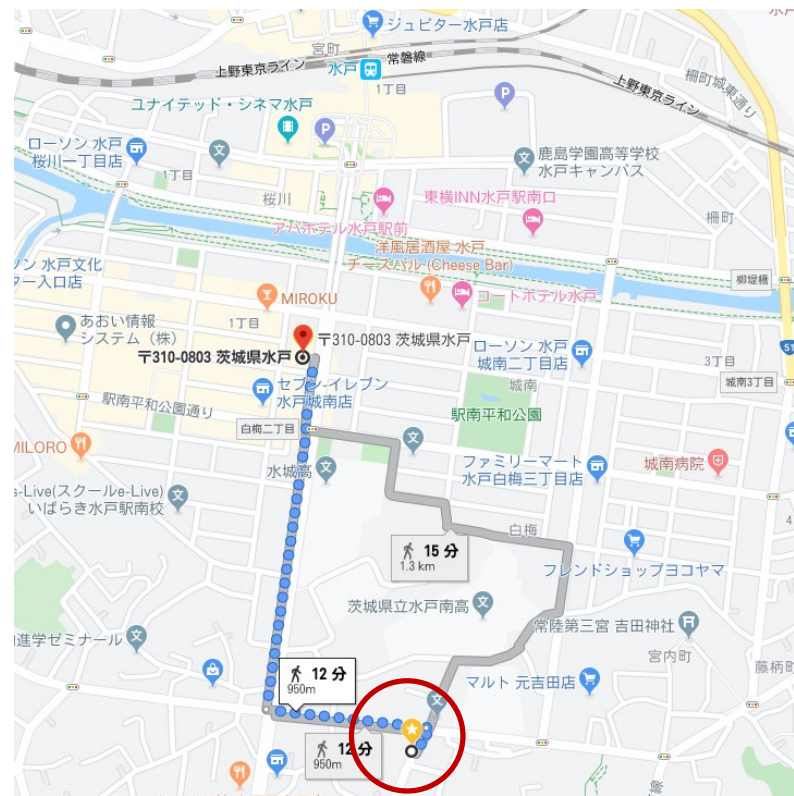


宿泊先

水戸・実習生寮  
台所付き1K



## 周辺環境



寮から

会社：徒歩12分

水戸駅：徒歩20分

スーパー：徒歩5分

ドラッグストア：徒歩1分

## 仕事

1. PR動画制作
2. デジタル化作業

実勤務日数：24日  
(月～金、土日祝日休み)

研修：仕事 = 1 : 3

## 研修

1. 日報作成
2. 新入社員研修
3. PCのセットアップ
4. ビジネスマナー研修
5. Project management研修
6. アルゴリズム研修

# 実習で学んだこと



新入社員研修

日報作成

ビジネスマナー研修

PR動画制作

PCのセットアップ

Project management研修

アルゴリズム研修

デジタル化作業

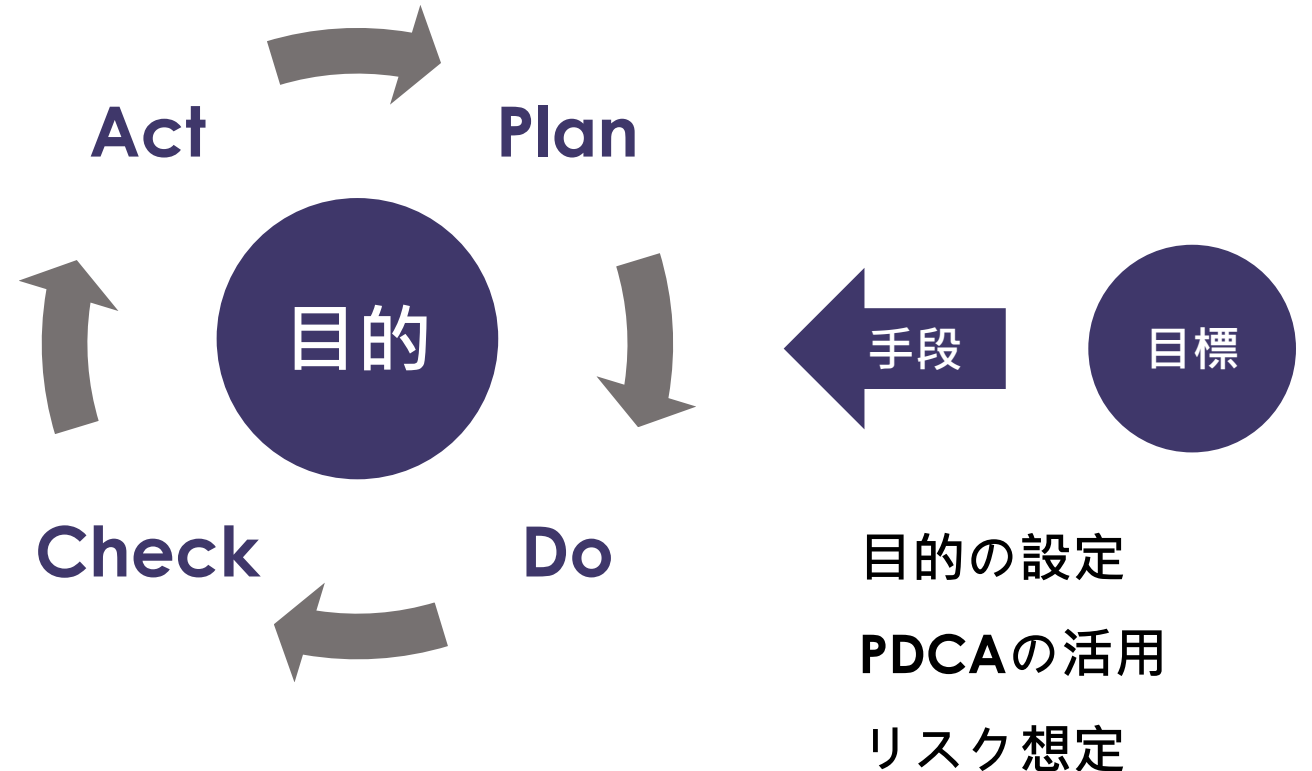




# 実習で学んだこと

## 新入社員研修

- 定量・定性評価
- QCT ( Quality, Cost, Time )
- PDCA
- 目的意識
- 空雨傘 ( 認識、解釈、行動 )
- カイゼン



# 実習で学んだこと

## Project management研修

- プロジェクト計画流れ
- ガントチャート応用
- バランスの重要性
- リスク想定
- 実行→PDCAを繰り返す
- 振り返ること

## 制作初期計画を立てる重要性

方向を設定し→細分化→コスト設定→所要時間設定  
→役割分担→進捗管理（ガントチャート）

論文作成などに応用

件名	タスク順位	担当者	開始日	期限	所要時間	実作業時間	達成率	備考	2月4日	2月5日	2月6日	2月7日	2月8日	2月9日	2月10日	2月11日	2月12日	2月13日
目標を決める	1	王	2月4日	2月4日	1	1	100%		1									
ターゲットを設定する		王	2月4日	2月4日	1	1	100%		1									
Goal Imageを考える		王	2月4日	2月4日	1	1	100%		1									
ガントチャートを作る		王	2月4日	2月4日	1	1	100%		1									
目次を考える	2	王	2月4日	2月4日	1	1	100%		1									
確認してもらおう(確認一回、再確認一回)		大川原社長 福さん	2月4日	2月4日	-	-	-		2									
修正する	3	王	2月4日	2月5日	1	1	100%		3									
再確認してもらおう	4	大川原社長 福さん	2月5日	2月5日	-	-	-		4									
目次ごとの内容を考える	5	王	2月5日	2月6日	5	3	100%	2/10年前 まで完成	5									
内容を確認してもらおう(一回)	6	大川原社長 福さん	2月6日	2月6日	-	-	-		6									
制作素材を集める	7	王	2月6日	2月6日	2	1	100%		7									
PPTを作成する	8	王	2月6日	2月10日	8	8	100%		8						8			
原稿を作成する		王	2月6日	2月10日	4	5	100%	2/10年前 まで完成	8						8			
参加者アンケートを作る	9	王	2月10日	2月10日	2	1	100%		9						9			
内容を確認してもらおう(二回以内)	10	大川原社長 福さん	2月10日	2月10日	-	-	-		10						10			
発表練習をする	11	王	2月10日	2月12日	4	4	100%		11						11		11	
仕上げ		王	2月10日	2月12日	4	4	100%		11						11		11	
発表する(本番)	12	王	2月13日	2月13日	1	1	100%		12									12
所要時間合計(時間)						36	33											

# 実習で学んだこと

△ = よくできなかつた部分

## PR動画制作

外国人就職希望者向け会社  
プロモーション動画制作

STP設定、企画書作成

△STPへの誤認識  
自分の視点しか考えていない  
計画立てるには準備不足

企画制作って実はディベートの立論作成とは  
同じものなんだ！

ディベート = 審判を説得する

マーケティング = カスタマーを説得する

- **STP**→説得力のある理由を明確にする
- **視点の切替**→一つの論点だけ固執ではなく、  
視野を広げ、たくさんの可能性を考えること
- **プロジェクト作成の流れの実践**
  1. 計画（流れ）作成の重要性
  2. 役割バランス整える、時間・予算設定、  
リスク想定→**空雨傘**

# 実習で学んだこと

△ = よくできなかった部分

## デジタル化作業

書類スキャン

単純作業の繰り返し中、  
「**カイゼン**」を身につける

△スピード、作業量など「見えるもの」だけ重視していた  
カイゼンの中身をちゃんと理解していなかった

## 「カイゼンとは...」

1. 作業の質の向上 (Q)、コストの削減 (C)、時短の実現 (T) を求めるためのやること
2. 失敗して、自分を責めたり落ち込んだりするより、カイゼンしましょう！  
→理由を考えて、**解決策**を作る。
3. よくできたことも理由を考えて、今度より効率的に完成できるように改善策を作る。
4. 応用→引っ越し、部屋片付け、荷物まとめ...

# 仕事以外でも...

実習期間に気づいて、  
将来改善していくところ

## 言葉遣い

- × 過ちを犯さないよう気をつけます
- 二度と繰り返さないよう気を付けます

日本での  
一人暮らし  
生活の体験

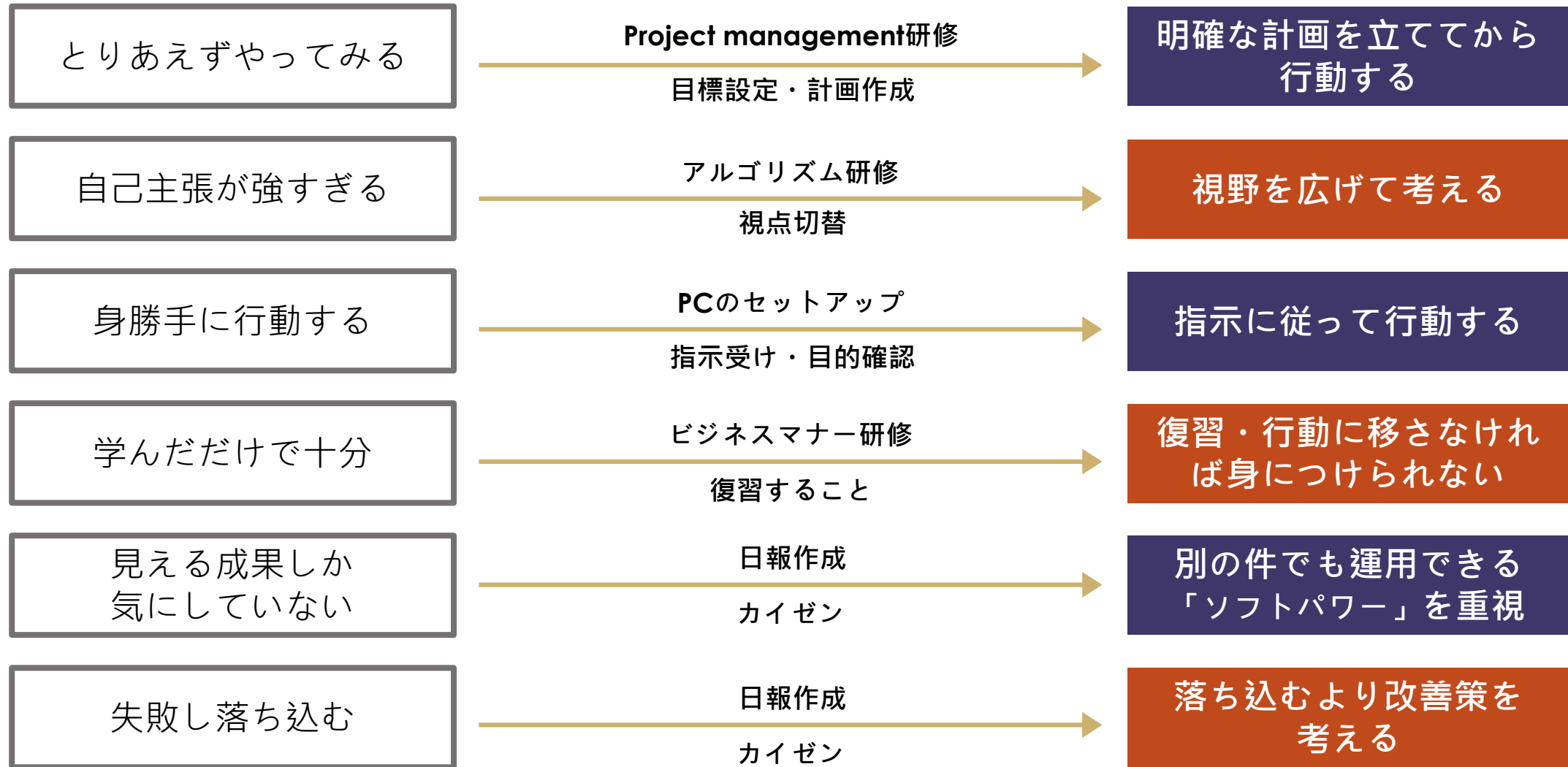
人間観察

2/1料理大会

町での生活・景色

食事会での  
雑談

# 昔の自分⇔今の自分



# 実習とは...



検証



成長



新しい始まりの準備

どんな人と、何をして、どれだけ成長したのか  
→自分の成長を感じる**達成感**

既有能力の強化⇔新しい可能性の発見

# あなたは何のために大学に入ったのか？



この二年間 / 四年間 / 五年間何かを果たしたのか

最終目的は何か？

本当に準備できたのか？


# 夏休み・冬休みの出来事

アルバイト

家でゴロゴロ

ゲームやりまくる

⋮



学生の間しかでき  
ない「**職場体験**」

# このようなあなたにおすすめ！



日本語を活かす仕事に就きたい



日本語以外何か新しい専門技能を身につけたり、潜在能力を発見したりしたい



新しい物事に挑戦したい



自分らしさを見つけない

一步踏み出さなければ何も始まらないままで終了

他の人から聞くことより自分で実践してみよう

一か月間で、人生を変えてみませんか

# 画像素材元



**Human Pictogram 2.0**

<http://pictogram2.com/>



**Material Design**

<https://material.io/resources/icons/?style=baseline>



**Noun Project**

<https://thenounproject.com/>

# 質疑応答

# アンケートへのご協力をお願いします。

今後の発表を改善するために、  
ご意見をお聞かせください。

スマホでスキャンしてください。

回答所要時間：2分以内

