

國立政治大學
學生事務處職涯中心
110 學年度畢業生近況調查
畢業一年
報告書

112 年 11 月

目 錄

壹、成果摘要	1
貳、調查方法	19
一、調查時間與接觸狀況記錄	19
二、訪問方式	19
三、各系所完成份數表	20
四、資料處理方式	22
參、調查結果分析	23
一、大學部	23
二、碩士班	40
三、在職專班	56
四、博士班	67
肆、調查問卷	79
伍、交叉表_依系所	107

表目錄

表 1 畢業生現況.....	2
表 2 接觸狀況表.....	19
表 3 各系所完成份數表.....	20
表 4 受訪者是否在家-大學部.....	23
表 5 受訪者目前在哪一個國家-大學部.....	23
表 6 受訪者出國原因-大學部.....	24
表 7 受訪者目前的工作狀況-大學部.....	24
表 8 受訪者平均一週工作時數（親自受訪）-大學部.....	24
表 9 受訪者任職的機構性質（親自受訪）-大學部.....	25
表 10 受訪者畢業後找到第一份工作所花的時間-大學部.....	25
表 11 受訪者在校時雙主修、輔系或學分學程的學習經驗對找工作是否有幫助-大學部.....	26
表 12 受訪者如何找到目前這份工作-大學部.....	26
表 13 受訪者現在工作職業類型-大學部.....	27
表 14 受訪者現在工作平均每月收入-大學部.....	28
表 15 受訪者現在主要的工作地點-大學部.....	29
表 16 受訪者工作所在縣市-大學部.....	29
表 17 受訪者工作所在國家-大學部.....	30
表 18 受訪者目前所具備的專業能力與工作所要求的相符程度-大學部.....	30
表 19 受訪者目前的工作內容是否需要具備專業證照-大學部.....	30
表 20 受訪者對目前工作的整體滿意度-大學部.....	31
表 21 受訪者目前的工作內容與原就讀系、所、學位學程之專業訓練課程，其相符程度-大學部.....	31
表 22 受訪者認為在學期間以對於現在工作有所幫助的「學習經驗」-大學部.....	31
表 23 受訪者覺得以前在校所學各種知識或技能，對目前工作的幫助程度-大學部.....	32
表 24 受訪者是否曾經帶領團隊執行工作任務或專案-大學部.....	32
表 25 受訪者帶領的這些團隊最多的人數-大學部.....	33
表 26 受訪者目前未就業的原因-大學部.....	33
表 27 受訪者會繼續進修與大學唸雙主修、輔系或學分學程是否有關-大學部.....	34
表 28 受訪者目前在準備的考試類別-大學部.....	34
表 29 受訪者覺得以前在校所學各種知識或技能，對目前準備考試的幫助程度-大學部.....	34
表 30 受訪者到現在還在尋找工作的最大可能原因-大學部.....	35
表 31 受訪者目前找工作已花的時間-大學部.....	35
表 32 受訪者覺得以前在校所學各種知識及技能，對目前尋找工作的幫助程度-大學部.....	36
表 33 受訪者覺得在校時雙主修、輔系或學分學程的學習經驗對目前尋找工作的幫助程度-大學部.....	36
表 34 受訪者有無為了工作或自我生涯發展，從事(在職)進修以提升自我專業能力-大學部.....	36
表 35 受訪者從事(在職)進修的狀況-大學部.....	37
表 36 受訪者有無為了工作或自我生涯發展，準備考試或其他證照以提升自我專業能力-大學部.....	37
表 37 受訪者準備考試或證照的類型（可複選）-大學部.....	37

表 38	受訪者考上的考試或證照類型-大學部	38
表 39	受訪者是否曾參與學校職涯活動或就業服務的幫助-大學部	38
表 40	受訪者最常參與的學校職涯活動或就業服務的幫助-大學部	39
表 41	整體而言，從政大畢業後受訪者對進入職場做好準備的程度-大學部	39
表 42	受訪者是否在家-碩士班	40
表 43	受訪者所在國家-大學部	40
表 44	受訪者出國原因-大學部	40
表 45	受訪者目前的工作狀況-碩士班	41
表 46	受訪者平均一週工作時數（親自受訪）-碩士班	41
表 47	受訪者任職的機構性質-碩士班	41
表 48	受訪者畢業後找到第1份工作所花的時間	42
表 49	受訪者畢業找到目前這份工作的方式	42
表 50	受訪者現在工作職業類型-碩士班	43
表 51	受訪者現在工作平均每月收入-碩士班	44
表 52	受訪者現在主要的工作地點-碩士班	45
表 53	受訪者工作所在縣市-碩士班	45
表 54	受訪者工作所在國家-碩士班	46
表 55	受訪者目前所具備的專業能力與工作所要求的相符程度-碩士班	46
表 56	受訪者目前的工作內容是否需要具備專業證照-碩士班	46
表 57	受訪者對目前工作的整體滿意度-碩士班	47
表 58	受訪者目前的工作內容與原就讀系、所、學位學程之專業訓練課程，其相符程度-碩士班	47
表 59	受訪者認為在學期間以對於現在工作有所幫助的「學習經驗」-碩士班	47
表 60	受訪者覺得以前在校所學各種知識或技能，對目前工作的幫助程度-碩士班	48
表 61	受訪者目前的工作內容，是否曾經帶領團隊執行工作任務或專案-碩士班	48
表 62	受訪者帶領的這些團隊最多的人數-碩士班	49
表 63	受訪者認為取得碩士學位，對在職涯發展上幫助的程度-碩士班	49
表 64	受訪者目前未就業原因-碩士班	49
表 65	受訪者目前在準備的考試類別-碩士班	50
表 66	受訪者覺得以前在校所學各種知識或技能，對目前工作的幫助程度-碩士班	50
表 67	受訪者認為取得碩士學位，對他在職涯發展上的幫助程度-碩士班	50
表 68	受訪者到現在還在尋找工作的最大可能原因-碩士班	51
表 69	受訪者目前找工作已花的時間-碩士班	51
表 70	受訪者覺得以前在校所學各種知識及技能，對目前找工作的幫助程度-碩士班	52
表 71	受訪者認為取得碩士學位，對在職涯發展上幫助的程度-碩士班	52
表 72	受訪者有無為了工作或自我生涯發展，從事(在職)進修以提升自我專業能力-碩士班	52
表 73	受訪者從事(在職)進修的狀況-碩士班	53
表 74	受訪者有無為了工作或自我生涯發展，準備考試或其他證照以提升自我專業能力-碩士班	53
表 75	受訪者準備考試或證照的類型（可複選）-碩士班	53
表 76	受訪者考上的考試或證照類型-碩士班	54

表 77 受訪者是否曾參與學校職涯活動或就業服務的幫助-碩士班	54
表 78 受訪者最常參與的學校職涯活動或就業服務的幫助-碩士班	55
表 79 整體而言，從政大畢業後受訪者對進入職場做好準備的程度-碩士班	55
表 80 請問小姐/先生在家嗎? ¹	56
表 81 受訪者所在國家	56
表 82 受訪者出國原因	56
表 83 受訪者目前的工作狀況（親自受訪）-在職專班	56
表 84 受訪者平均一週工作時數（親自受訪）-碩士班	57
表 85 受訪者任職的機構性質（親自受訪）-在職專班	57
表 86 受訪者現在工作職業類型-在職專班	57
表 87 受訪者畢業後找到第1份工作所花的時間-在職專班	58
表 88 受訪者現在工作平均每月收入（親自受訪）-在職專班	59
表 89 受訪者現在主要的工作所在地點-在職專班	59
表 90 受訪者工作所在縣市-在職專班	60
表 91 受訪者工作所在縣市-在職專班	60
表 92 受訪者目前所具備的專業能力與工作所要求的相符程度-在職專班	61
表 93 受訪者目前的工作內容是否需要具備專業證照-在職專班	61
表 94 受訪者對目前工作的整體滿意度-在職專班	61
表 95 受訪者目前的工作內容與原就讀系、所、學位學程之專業訓練課程相符程度-在職專班	62
表 96 受訪者認為在學期間以對於現在工作有所幫助的「學習經驗」-在職專班	62
表 97 受訪者目前的工作內容，是否曾經帶領團隊執行工作任務或專案-在職專班	62
表 98 受訪者帶領的這些團隊最多的人數-在職專班	63
表 99 受訪者認為取得碩士學位，對他在職涯發展上的幫助程度-在職專班	63
表 100 受訪者目前未就業原因-在職專班	64
表 101 受訪者有無為了工作 or 自我生涯發展，從事(在職)進修以提升自我專業能力-在職專班	64
表 102 受訪者從事(在職)進修的狀況-在職專班	64
表 103 受訪者有無為了工作 or 自我生涯發展，準備考試或其他證照以提升自我專業能力-在職專班	64
表 104 受訪者準備考試或證照的類型（可複選）-在職專班	65
表 105 受訪者是否曾參與學校職涯活動或就業服務的幫助-在職專班	65
表 106 受訪者最常參與的學校職涯活動或就業服務的幫助-在職專班	66
表 107 請問小姐/先生在家嗎?	67
表 108 受訪者目前所在國家	67
表 109 受訪者出國原因	67
表 110 受訪者目前的工作狀況-博士班	67
表 111 受訪者平均一週工作時數（親自受訪）-博士班	68
表 112 受訪者任職的機構性質-博士班	68
表 113 受訪者現在工作職業類型-博士班	68
表 114 受訪者畢業後找到第1份工作所花的時間-博士班	69

表 115 受訪者畢業後找到工作的方式-博士班	69
表 116 受訪者現在工作平均每月收入-博士班	70
表 117 受訪者現在主要的工作地點-博士班	70
表 118 受訪者工作所在縣市-博士班.....	71
表 119 受訪者目前所具備的專業能力與工作所要求的相符程度-博士班.....	71
表 120 受訪者目前的工作內容是否需要具備專業證照-博士班.....	71
表 121 受訪者對目前工作的整體滿意度-博士班.....	72
表 122 受訪者目前的工作內容與原就讀系、所、學位學程之專業訓練課程，其相符程度-博士班	72
表 123 受訪者認為在學期間以對於現在工作有所幫助的「學習經驗」-博士班	72
表 124 受訪者覺得以前在校所學各種知識或技能，對目前工作的幫助程度-博士班	73
表 125 受訪者目前的工作內容，是否曾經帶領團隊執行工作任務或專案-博士班.....	73
表 126 受訪者帶領的這些團隊最多的人數-博士班.....	74
表 127 受訪者認為取得博士學位對職涯發展上的幫助程度-博士班	74
表 128 受訪者到目前未就業的原因-博士班	74
表 129 受訪者現在還在找工作的最大可能原因-博士班	75
表 130 受訪者目前已花多久時間找工作-博士班.....	75
表 131 受訪者覺得以前在校所學各種知識或技能對找工作是否有幫助-博士班.....	75
表 132 受訪者取得博士學位對職涯發展上是否有幫助-博士班.....	75
表 133 受訪者有無為了工作或自我生涯發展，從事(在職)進修以提升自我專業能力-博士班.....	76
表 134 受訪者從事(在職)進修的狀況-博士班	76
表 135 受訪者有無為了工作或自我生涯發展，準備考試或其他證照以提升自我專業能力-博士班	76
表 136 受訪者準備考試或證照的類型(可複選)-博士班	77
表 137 受訪者考上的考試或證照類型-博士班	77
表 138 受訪者有是否曾參與學校職涯活動或就業服務的幫助.....	78
表 139 受訪者最常參與的學校職涯活動或就業服務的幫助-博士班	78
表 140 整體而言，從政大畢業後受訪者對進入職場做好準備的程度-博士班	78

附表目錄

附表 1 受訪者目前的工作狀況-依系所.....	107
附表 2 受訪者平均一週工作時數-依系所.....	109
附表 3 受訪者目前任職的機構性質-依系所.....	110
附表 4 受訪者畢業後花了多久時間找到第1份工作-依系所.....	112
附表 5 受訪者在校時雙主修、輔系或學分學程的學習經驗對找工作是否有幫助	118
附表 6 受訪者如何找到工作-依系所.....	120
附表 7 受訪者的工作職業類型-依系所.....	128
附表 8 受訪者目前工作平均每月收入-依系所.....	134
附表 9 受訪者目前主要的工作地點-依系所.....	144
附表 10 受訪者目前主要在國內的工作地點-依系所.....	146
附表 11 受訪者目前主要在國外的工作地點-依系所.....	152
附表 12 受訪者目前所具備的專業能力與工作所要求的相符程度-依系所....	153
附表 13 受訪者目前的工作內容，是否需要具備專業證照-依系所.....	155
附表 14 受訪者對目前工作的滿意程度-依系所.....	157
附表 15 受訪者工作內容與原就讀系的專業訓練課程的符合程度-依系所....	159
附表 16 受訪者在學期間的「學習經驗」對於現在工作有幫助-依系所.....	161
附表 17 受訪者覺得以前在校所學的各種知識或技能，對您目前工作的幫助程度- 依系所.....	167
附表 18 受訪者在目前工作中，是否曾經帶領團隊執行工作任務或專案-依系所	169
附表 19 受訪者曾經帶領的團隊最多有幾人-依系所.....	171
附表 20 受訪者目前位就業原因-依系所.....	173
附表 21 受訪者是否會繼續進修與大學唸雙主修、輔系或學分學程-依系所..	177
附表 22 受訪者目前在準備哪一種類別的考試-依系所.....	178
附表 23 受訪者覺得以前在校所學的各種知識或技能，對目前工作的幫助程度-依 系所.....	179
附表 24 受訪者到現在還在尋找工作的最大可能原因-依系所.....	180
附表 25 受訪者目前已花多久時間找工作-依系所.....	182
附表 26 受訪者覺得以前在校所學的各種知識或技能，對目前工作的幫助程度-依 系所.....	183
附表 27 受訪者在校時雙主修、輔系或學分學程的學習經驗對找工作是否有幫助- 依系所.....	184
附表 28 受訪者有沒有為了工作 or 自我生涯發展，從事(在職)進修以提升自我專業 能力-依系所.....	185
附表 29 受訪者是在國內大專院進修或出國進修-依系所.....	187
附表 30 受訪者有沒有為了工作 or 自我生涯發展，準備考試或其他證照以提升自我 專業能力-依系所.....	189

附表 31	受訪者準備哪些類型的考試或證照-依系所.....	191
附表 32	受訪者考上哪些類型的考試或證照-依系所.....	195
附表 33	受訪者是否曾參與學校職涯活動或就業服務的幫助-依系所.....	199
附表 34	受訪者最常參與過學校那些職涯活動或就業服務的幫助-依系所....	201
附表 35	整體而言，受訪者從政大畢業後進入職場準備好的程度-依系所....	205
附表 36	受訪者目前的工作狀況-依系所.....	207
附表 37	受訪者目前平均一週工作時數-依系所.....	209
附表 38	受訪者目前任職的機構性質-依系所.....	210
附表 39	受訪者畢業後花了多久時間找到第1份工作-依系所.....	212
附表 40	受訪者如何找到目前這份工作-依系所.....	218
附表 41	受訪者現在工作職業類型-依系所.....	224
附表 42	受訪者現在工作平均每月收入-依系所.....	230
附表 43	受訪者現在主要的工作地點-依系所.....	240
附表 44	受訪者現在主要的工作所在的縣市-依系所.....	242
附表 45	受訪者現在主要工作所在的國家-依系所.....	248
附表 46	受訪者目前所具備的專業能力與工作所要求的相符程度-依系所....	249
附表 47	受訪者目前的工作內容，是否需要具備專業證照-依系所.....	251
附表 48	整體而言，受訪者對目前工作的滿意程度-依系所.....	253
附表 49	受訪者目前的工作內容與原就讀系(所、學位學程)的專業訓練課程的符合程度-依系所.....	255
附表 50	受訪者在學期間哪些「學習經驗」對於現在工作有幫助-依系所....	257
附表 51	受訪者覺得以前在校所學的各種知識或技能，對目前工作的幫助程度-依系所.....	263
附表 52	受訪者在目前工作中，是否曾經帶領團隊執行工作任務或專案-依系所.....	265
附表 53	受訪者曾經帶領團隊執行工作任務或專案最多有幾人-依系所.....	267
附表 54	受訪者認為取得碩士學位，在職涯發展上的幫助程度-依系所.....	269
附表 55	受訪者目前未就業的原因-依系所.....	271
附表 56	受訪者目前在準備的考試類別-依系所.....	273
附表 57	受訪者覺得以前在校所學的各種知識或技能，對目前工作的幫助程度-依系所.....	274
附表 58	受訪者認為取得碩士學位，在職涯發展上的幫助程度-依系所.....	275
附表 59	受訪者到現在還在尋找工作的最大可能原因-依系所.....	276
附表 60	受訪者目前已花多久時間找工作-依系所.....	277
附表 61	受訪者覺得以前在校所學的各種知識或技能，對目前尋找工作的幫助程度-依系所.....	278
附表 62	受訪者認為取得碩士學位，在職涯發展上的幫助程度-依系所.....	279
附表 63	受訪者是否為了工作或自我生涯發展，從事(在職)進修以提升自我專業能	

力-依系所	280
附表 64 受訪者是在國內大專院進修或出國進修-依系所.....	282
附表 65 受訪者有沒有為了工作 or 自我生涯發展，準備考試或其他證照以提升自我 專業能力-依系所	284
附表 66 受訪者準備的考試或證照的類型-依系所.....	286
附表 67 受訪者考上哪些考試或證照的類型-依系所.....	290
附表 68 受訪者是否曾參與學校職涯活動或就業服務的幫助-依系所.....	294
附表 69 受訪者最常參與過學校那些職涯活動或就業服務的幫助-依系所....	296
附表 70 整體而言，受訪者從政大畢業後進入職場已做好幾成準備-依系所..	300
附表 71 受訪者目前的工作狀況-依系所.....	302
附表 72 受訪者平均一週工作時數-依系所.....	303
附表 73 受訪者目前任職的機構性質-依系所.....	304
附表 74 受訪者畢業後花了多久時間找到第1份工作-依系所.....	305
附表 75 受訪者現在工作職業類型-依系所.....	307
附表 76 受訪者現在工作平均每月收入-依系所.....	310
附表 77 受訪者現在主要的工作地點-依系所.....	315
附表 78 受訪者現在主要的工作所在的縣市-依系所.....	316
附表 79 受訪者現在主要的工作所在的國家-依系所.....	319
附表 80 受訪者目前所具備的專業能力與工作所要求的相符程度-依系所....	320
附表 81 受訪者目前的工作內容，是否需要具備專業證照-依系所.....	321
附表 82 整體而言，受訪者對目前工作的滿意程度-依系所.....	322
附表 83 受訪者目前的工作內容與原就讀系(所、學位學程)的專業訓練課程的符合 程度-依系所	323
附表 84 受訪者在學期間以下哪些「學習經驗」對於現在工作有幫助-依系所	324
附表 85 受訪者在目前工作中，是否曾經帶領團隊執行工作任務或專案-依系所	326
附表 86 受訪者在目前工作中曾經帶領團隊執行工作任務或專案最多有幾人-依系 所	327
附表 87 受訪者認為取得碩士學位，對您在職涯發展上是否有幫助-依系所..	329
附表 88 受訪者目前未就業原因-依系所.....	330
附表 89 受訪者有沒有為了工作 or 自我生涯發展，從事(在職)進修以提升自我專業 能力-依系所	331
附表 90 受訪者是在國內大專院進修或出國進修-依系所.....	332
附表 91 受訪者有沒有為了工作 or 自我生涯發展，準備考試或其他證照以提升自我 專業能力-依系所	333
附表 92 受訪者準備考試或證照的類型-依系所.....	334
附表 93 受訪者是否曾參與學校職涯活動或就業服務的幫助-依系所.....	336
附表 94 受訪者最常參與過學校那些職涯活動或就業服務的幫助-依系所....	337

附表 95	受訪者目前的工作狀況-依系所.....	338
附表 96	受訪者平均一週工作時數-依系所.....	339
附表 97	受訪者任職的機構性質-依系所.....	340
附表 98	受訪者畢業後花了多久時間找到第1份工作-依系所.....	341
附表 99	受訪者如何找到目前這份工作-依系所.....	342
附表 100	受訪者現在的職業類別-依系所.....	344
附表 101	受訪者現在工作平均每月收入（親自受訪）-依系所.....	346
附表 102	受訪者現在主要的工作所在地點-依系所.....	350
附表 103	受訪者工作所在縣市-依系所.....	351
附表 104	受訪者目前所具備的專業能力與工作所要求的相符程度-依系所...	353
附表 105	受訪者目前的工作內容是否需要具備專業證照-依系所.....	354
附表 106	受訪者對目前工作的整體滿意度-依系所.....	355
附表 107	受訪者目前的工作內容與原就讀系、所、學位學程之專業訓練課程，其相符程度-依系所	356
附表 108	受訪者認為在學期間以對於現在工作有所幫助的「學習經驗」-依系所	357
附表 109	受訪者覺得以前在校所學各種知識或技能，對目前工作的幫助程度-依系所	359
附表 110	受訪者在目前工作中，是否曾經帶領團隊執行工作任務或專案-依系所	360
附表 111	受訪者在目前工作中，曾經帶領團隊執行工作任務或專案最多有幾人-依系所	361
附表 112	受訪者認為取得博士學位，對您在職涯發展上是否有幫助-依系所.	362
附表 113	受訪者目前未就業原因-依系所.....	363
附表 114	受訪者到現在還在尋找工作的最大可能原因-依系所.....	363
附表 115	受訪者目前已花多久時間找工作-依系所.....	363
附表 116	受訪者覺得以前在校所學各種知識或技能，對目前尋找工作的幫助程度-依系所	363
附表 117	受訪者認為取得博士學位，對您在職涯發展上幫助程度-依系所...	363
附表 118	受訪者有沒有為了工作 or 自我生涯發展，從事(在職)進修以提升自我專業能力-依系所	364
附表 119	受訪者是在國內大專院進修或出國進修-依系所.....	365
附表 120	受訪者有沒有為了工作 or 自我生涯發展，準備考試或其他證照以提升自我專業能力-依系所	366
附表 121	受訪者準備哪些考試或證照的類型-依系所.....	367
附表 122	受訪者考上的考試或證照的類型-依系所.....	368
附表 123	受訪者是否曾參與學校職涯活動或就業服務的幫助-依系所.....	369
附表 124	受訪者最常參與過學校那些職涯活動或就業服務的幫助-依系所...	370

附表 125 整體而言，受訪者從政大畢業後進入職場已做好幾成準備-依系所。 371

壹、成果摘要

本次調查之母體為本校 110 學年度大學部、碩士班、在職專班及博士班之畢業生，共計 3,471 位，調查方式分成網路調查與電話訪問調查，前者於民國 112 年 6 月 7 日起至民國 112 年 8 月 31 日進行，成功訪問 1,278 位畢業生；後者於民國 112 年 7 月 26 日起至民國 112 年 9 月 8 日進行（週一～週五），成功訪問 1,163 位畢業生，合計成功訪問 2,441 位畢業生。成功訪問的 2,441 人中，有 67.4% 的畢業生目前正投入就業市場（其中全職工作占 63.3%、部分工時占 4.1%）所占比例最高，其次是 19.9% 的畢業生仍進修中，另外，有 7.1% 準備考試、2.2% 尋找工作、1.6% 服役中或等待服役中、0.1% 家管/料理家務者。（詳見下表 1）

表 1 畢業生現況

畢業生現況	全體受訪 畢業生		大學		碩士		在職專班		博士	
	人數	%	人數	%	人數	%	人數	%	人數	%
總和	2441	100.0	1409	100.0	687	100.0	278	100.0	67	100.0
全職工作	1546	63.3	617	43.8	603	87.8	272	97.8	54	80.6
部份工時：是指每週工 作時數 32hrs 以下者	99		77		14		2		6	
家管/料理家務者	2	4.1	1	5.5	0	2.0	0	0.7	1	9.0
進修中	2	0.1	1	0.1	0	0.0	0	0.0	1	1.5
服役中或等待服役中	486	19.9	466	33.1	20	2.9	0	0.0	0	0.0
服役中或等待服役中	40	1.6	33	2.3	6	0.9	0	0.0	1	1.5
準備考試	173	7.1	150	10.6	23	3.3	0	0.0	0	0.0
尋找工作	54	2.2	37	2.6	14	2.0	0	0.0	3	4.5
尋找工作	9	0.4	5	0.4	4	0.6	0	0.0	0	0.0
等待報到上班	12	0.5	11	0.8	1	0.1	0	0.0	0	0.0
等待研究所入學	2	0.1	2	0.1	0	0.0	0	0.0	0	0.0
等待受訓中	1	0.0	0	0.0	1	0.1	0	0.0	0	0.0
出家	1	0.0	1	0.1	0	0.0	0	0.0	0	0.0
剛服役完	16	0.7	9	0.6	1	0.1	4	1.4	2	3.0
其他：不想找工作、生 病										
畢業生人數	3,471		1,966		979		441		85	
完訪率	70.3		71.7		70.2		63.0		78.8	

註：部份工時*是指每週工作時數 32hrs 以下者。

針對不同畢業別之畢業生的現況整理如下：

大學部

(一) 受訪畢業生目前工作狀況以「目前非就業中」的比例最高，占 50.7%，其次是「全職工作」，占 43.8%，再次是「部份工時：是指每週工作時數 32hrs 以下者」，占 5.5%，其他項目的比例皆在 5.0% 以下。

(二) 目前工作狀況為部份工時的畢業生，一週工作時數以「11-20 小時」的比例最高，占 45.5%，其次是「21-30 小時」，占 35.1%，再次是「1-10 小時」，占 11.7%，接下來是「31-40 小時」，占 7.8%。

(三) 目前已經在工作的畢業生，其任職的機構性質以「企業（包括民營企業或國營企業…等）」的比例最高，占 79.7%，其次是「政府部門（含職業軍人）」，占 8.5%，再次是「學校（包括公立及私立大學、高中、高職、國中小…等）」，占 4.8%，其他項目的比例皆在 5.0% 以下。

(四) 目前已經在工作的畢業生，畢業後找到第一份工作所花的時間以「約 1 個月內」的比例最高，占 33.4%，其次為「畢業前已有專職工作」，占 16.5%，再次為「約 1 個月以上至 2 個月內」，占 13.0%，接下來是「約 2 個月以上至 3 個月內」，占 9.6%，「約 3 個月以上至 4 個月內」，占 5.0%，其他項目的比例皆在 5.0% 以下。

(五) 目前已經在工作的畢業生中，44.6% 覺得在校時雙主修、輔系或學分課程的學習經驗對找工作有幫助（包含非常有幫助及有點幫助），14.6% 覺得沒有幫助（包含不太有幫助及全沒有幫助）。

(六) 目前已經在工作的畢業生找到目前工作的方式以「透過人力網站（包含人力仲介）」的比例最高，占 42.6%，其次是「企業實習後直接工作」，占 9.3%，第三是「透過公司網頁」，占 9.0%，接下來分別是「親戚朋友介紹」，占 8.0%，「老師或同學或學長姐介紹」及「校園徵才」，皆占 7.2%，「國家考試」，占 6.6%，其他項目的比例皆在 5.0% 以下。

(七) 目前已經在工作的畢業生中，其工作職業類型以「金融財務類」的比例最高，占 23.8%，其次是「行銷與銷售類」，占 12.4%，第三是「資訊科技類」，

占 10.8%，接下來分別是「教育與訓練類」，占 9.7%，「藝文與影音傳播類」，占 9.2%，「企業經營管理類」及「政府公共事務類」，皆占 6.1%，其他項目的比例皆在 5.0% 以下。

(八) 目前已經在工作的畢業生目前月收入以「約 40,001 元至 43,000 元」的比例最高，占 11.4%，其次是「約 37,001 元至 40,000 元」，占 11.0%，第三是「約 43,001 元至 46,000 元」，占 10.8%，接下來分別是「約 31,001 元至 34,000 元」，占 8.4%，「約 34,001 元至 37,000 元」，占 7.6%，「約 22,000 元以下」，占 7.1%，其他項目的比例皆在 5.0% 以下。

(九) 目前已經在工作的畢業生中，98.4% 現在主要的工作地點為「國內」，1.6% 為「國外」。

(十) 主要工作地點在國內的畢業生，工作所在縣市以「台北市」的比例最高，占 68.8%，其次是「新北市」，占 14.0%，其他縣市的比例皆在 5.0% 以下。

(十一) 主要工作地點為國外的畢業生，現在工作所在國家以「日本」的比例最高，占 30.0%，其次為「美國」、「法國」、「新加坡」、「中國大陸」、「港澳」、「越南」及「菲律賓」，皆占 10.0%。

(十二) 目前已經在工作的畢業生中，76.3% 認為目前所具備的專業能力與工作所要求的符合(包含非常符合和符合)，10.4% 認為不符合(包含不符合和非常不符合)

(十三) 目前已經在工作的畢業生中，20.0% 認為目前的工作內容需要具備專業證照，80.0% 認為不需要。

(十四) 目前已經在工作的畢業生中，70.9% 對於目前的工作內容感到滿意(包含非常滿意和滿意)，6.0% 感到不滿意(包含不滿意和非常不滿意)。

(十五) 目前已經在工作的畢業生中，56.4% 認為目前的工作內容與原就讀系、所、學位學程之專業訓練課程符合(包含非常符合和符合)，28.0% 認為不符合(包含不符合和非常不符合)。

(十六) 目前已經在工作的畢業生中，認為在學期間對於現在工作有所幫助

的「學習經驗」以「專業知識、知能傳授」的比例最高，占 53.8%，其次是「校內實務課程/實作活動」，占 26.9%，第三是「校外業界實習」，占 26.1%，接下來分別是「建立同學及老師人脈」，占 25.8%，「社團活動」，占 20.6%，「語言學習」，占 19.2%，「寫論文的系統架構，口語表達」，占 5.9%，其他項目的比例皆在 5.0% 以下。

(十七) 目前已經在工作的畢業生中，73.1% 認為以前在校所學的各種知識或技能對於目前工作有幫助(包含非常有幫助和有點幫助)，10.2% 為沒有幫助(包含不太有幫助和完全沒有幫助)。

(十八) 目前已經在工作的畢業生中，10.7% 曾經帶領團隊執行工作任務或專案，89.3% 則不曾有此經驗。

(十九) 目前已經在工作並曾經帶領團隊執行工作任務或專案的 67 位畢業生中，帶領的這些團隊最多的人數以「5 人以下」的比例最高，占 55.2%，其次是「6-10 人」，占 22.4%，第三是「11-15 人」，占 7.5%，其他項目的比例皆在 5.0% 以下。

(二十) 目前未就業的畢業生，未就業原因以「進修中」的比例最高，占 65.3%，其次是「準備考試」，占 21.0%，其他項目的比例皆在 5.0% 以下。

(二十一) 目前在進修的畢業生中，50.3% 認為會繼續進修與大學唸雙主修、輔系或學分學程有關，35.2% 認為無關。

(二十二) 目前在準備考試的畢業生中，準備的考試類別以「公務人員」的比例最高，占 49.3%，其次是「證照」占 27.5%，再次是「國內研究所」，占 8.5%，接下來是「國營事業考試」，占 7.7%，「出國留學」，占 7.0%。

(二十三) 目前在準備考試的畢業生中，78.9% 覺得以前在校所學的各種知識或技能對目前準備考試有幫助(包含非常有幫助和有點幫助)，9.8% 覺得沒有幫助(包含不太有幫助和完全沒有幫助)。

(二十四) 目前在找工作的畢業生中，還在找工作的最大可能原因為「剛服完兵役」的比例最高，占 28.6%，其次是「工作內容不滿意」占 21.4%，再次是「之前都在準備考試」，占 14.3%，接下來是「薪水不滿意」及「公司財務或制度不穩健」，皆占 7.1%，其他項目的比例皆在 5.0% 以下。

(二十五) 目前在找工作的畢業生目前找工作已花的時間為「約 1 個月以內」的比例最高，占 57.1%，其次是「約 1 個月以上至 2 個月內」，占 25.0%，再次是「約 2 個月以上至 3 個月內」占 10.7%，其他項目的比例皆在 5.0% 以下。

(二十六) 目前在找工作的畢業生中，53.6% 覺得過去在校所學各種知識或技能對目前找工作有幫助(包含非常有幫助和有點幫助)，17.9% 覺得沒有幫助(包含不太有幫助和完全沒有幫助)。

(二十七) 目前在找工作的畢業生中，39.3% 覺得在校時雙主修、輔系或學分學程的學習經驗對目前找工作有幫助(包含非常有幫助和有點幫助)，10.7% 覺得沒有幫助(包含不太有幫助和完全沒有幫助)。

(二十八) 目前已經在工作的畢業生中，43.8% 有為了工作 or 自我生涯發展，從事(在職)進修以提升自我專業能力，56.2% 沒有。

(二十九) 目前已經在工作且有為了工作 or 自我生涯發展從事進修的畢業生中，以「自修」的比例最高，占 54.4%，其次是在「國內或其他機構修課」，占 25.5%，再次是「國內大專院校」，占 15.7%，其他項目的比例皆在 5.0% 以下。

(三十) 目前已經在工作的畢業生中，52.3% 有為了工作 or 自我生涯發展，準備考試或其他證照以提升自我專業能力，47.7% 沒有。

(三十一) 目前已經在工作且有準備考試或其他證照的畢業生，準備考試或證照的類型以「語言證照」的比例最高，占 48.9%，其次是「金融證照」，占 25.1%，再次是「國家考試」，占 24.2%，接下來是「技術士證照」，占 9.5%，「電腦認證」，占 9.2%，「教師證」，占 5.5%，其他項目的比例皆在 5.0% 以下。

(三十二) 受訪畢業生考上的考試或證照類型以「語言證照」的比例最高，占 41.7%，其次是「金融證照」，占 11.9%，再次是「國家考試」，占 9.6%，其他項目的比例皆在 5% 以下，另有 40.1% 都沒有考上。

(三十三) 受訪的畢業生中，33.9% 有參與學校職涯活動或就業服務的幫助的經驗，66.1% 沒有。

(三十四) 曾參與學校職涯活動或就業服務幫助的畢業生中，最常參與的活

動以「校園企業徵才博覽會」的比例最高，占 59.6%，其次是「企業徵才說明會」，占 42.6%，再次是「職涯發展課程(演講)及活動」，占 41.2%，接下來是「職涯諮詢、就業諮詢」，占 17.7%，「業界實習、參訪」，占 13.6%，「校內工讀」，占 11.1%，「大專校院就業職能平台(UCAN)」，占 5.6%，其他項目的比例皆在 5.0% 以下。

(三十五) 受訪的畢業生中，40.1% 從政大畢業後對進入職場已做好準備(包含完全準備好和準備好八成)，22.5% 沒做好準備(包含準備很少和完全沒有準備)。

碩士班

(一) 受訪畢業生目前工作現況以「全職工作」的比例最高，占 87.8%，其次是「目前非就業中」，占 10.2%，其他項目的比例皆在 5.0% 以下。

(二) 目前工作狀況為部份工時的畢業生中，一週工作時數以「11-20 小時」的比例最高，占 35.7%，其次是「1-10 小時」及「21-30 小時」，皆占 28.6%，再次是「31-40 小時」，占 7.1%。

(三) 目前已經在工作的畢業生中，其目前任職的機構性質以「企業(包括民營企業或國營企業…等)」的比例最高，占 71.0%，其次是「政府部門(含職業軍人)」，占 13.6%，再次是「學校(包括公立及私立大學、高中、高職、國中小…等)」，占 8.3%，其他項目的比例皆在 5.0% 以下。

(四) 目前已經在工作的畢業生於畢業後找到第 1 份工作所花的時間以「約 1 個月內」的比例最高，占 44.3%，其次是「畢業前已有專職工作」，占 24.3%，再次是「約 1 個月以上至 2 個月內」，占 10.1%，接下來是「約 2 個月以上至 3 個月內」，占 8.4%，其他項目的比例皆在 5.0% 以下。

(五) 目前已經在工作的畢業生於畢業後找到工作方式以「透過人力網站(包含人力仲介)」的比例最高，占 34.4%，其次是「透過公司網頁」，占 13.7%，再次是「老師或同學或學長姐介紹」，占 11.8%，接下來是「國家考試」，占 10.1%，「企業實習後直接工作」，占 9.1%，「校園徵才」，占 7.4%，其他項目的比例皆在 5.0%

以下。

(六) 目前已經在工作的畢業生中，其工作職業類型以「金融財務類」的比例最高，占 22.5%，其次是「資訊科技類」，占 13.6%，第三是「政府公共事務類」，占 10.2%，接下來分別是「行銷與銷售類」，占 9.2%，「司法、法律與公共安全類」，占 6.8%，「科學、技術、工程、數學類」，占 6.0%，「藝文與影音傳播類」，占 5.7%，「企業經營管理類」，占 5.3%，其他項目的比例皆在 5.0% 以下。

(七) 目前已經在工作的畢業生中，其月收入以「約 49,001 元至 52,000 元」的比例最高，占 10.5%，其次是「約 40,001 元至 43,000 元」，占 9.4%，第三是「約 43,001 元至 46,000 元」，占 8.9%，接下來分別是「約 52,001 元至 55,000 元」，占 8.6%，「約 55,001 元至 60,000 元」占 8.1%，「不知道」占 7.5%，「約 40,001 元至 43,000 元」占 7.5%，「約 37,001 元至 40,000 元」占 6.6%，其他項目的比例皆在 6.0% 以下。

(八) 目前已經在工作的畢業生中，98.9% 主要的工作地點為「國內」，1.1% 為「國外」。

(九) 主要工作地點在國內的畢業生中，工作所在縣市以「台北市」的比例最高，占 67.7%，其次是「新北市」，占 13.1%，其他項目的比例皆在 5.0% 以下。

(十) 主要工作地點在國外的畢業生中，現在工作所在國家為「美國」、「日本」、「韓國」、「愛爾蘭」、「比利時」及「菲律賓」，各占 16.7%。

(十一) 目前已經在工作的畢業生中，81.9% 認為目前所具備的專業能力與工作所要求的符合(包含非常符合和符合)，3.8% 不符合(包含不符合和非常不符合)。

(十二) 目前已經在工作的畢業生中，27.9% 認為目前的工作內容需要具備專業證照，72.1% 認為不需要。

(十三) 目前已經在工作的畢業生中，73.7% 對於目前的工作內容感到滿意(包含非常滿意和滿意)，4.6% 感到不滿意(包含不滿意和非常不滿意)。

(十四) 目前已經在工作的畢業生中，66.8% 認為目前的工作內容與原就讀系、所、學位學程之專業訓練課程符合(包含非常符合和符合)，17.1% 認為不符合

(包含不符合和非常不符合)。

(十五) 目前已經在工作的畢業生中，認為在學期間對於現在工作有幫助的「學習經驗」以「專業知識、知能傳授」的比例最高，占 69.2%，其次是「建立同學及老師人脈」，占 41.1%，再次是「校外業界實習」，占 28.3%，接下來分別是「校內實務課程/實作活動」，占 23.8%，「擔任研究或教學助理」，占 23.0%，「語言學習」，占 12.7%，「社團活動」，占 11.2%，「寫論文的系統架構，口語表達」，占 5.7%，「參與國際交流活動」，占 5.5%，其他項目的比例皆在 5.0% 以下。

(十六) 目前已經在工作的畢業生中，82.9% 認為以前在校所學各種知識或技能對於目前工作有幫助(包含非常有幫助和有幫助)，5.9% 認為沒有幫助(包含不太有幫助和完全沒有幫助)。

(十七) 目前已經在工作的畢業生中，45.4% 曾經帶領團隊執行工作任務或專案，54.6% 則不曾有此經驗。

(十八) 目前已經在工作並曾經帶領團隊執行工作任務或專案的畢業生中，帶領的團隊最多的人數為「5 人以下」的比例最高，占 56.5%，其次是「6-10 人」，占 24.7%，再次是「11-15 人」，占 5.4%，其他項目的比例皆在 5.0% 以下。

(十九) 目前已經在工作的畢業生中，91.2% 認為取得碩士學位對在職涯發展上有幫助(包含非常有幫助和有幫助)，1.5% 認為沒有幫助(包含不太有幫助和完全沒有幫助)。

(二十) 目前未就業的畢業生中，未就業的原因以「準備考試」的比例最高，占 32.9%，其次是「進修中」占 38.6%，第三是「尋找工作」，占 20.0%，接下來是「服役中或等待服役中」，占 8.6%，「等報到上班」，占 5.7%，其他項目的比例皆低於 5.0%。

(二十一) 目前未就業原因為準備考試的畢業生中，準備的考試類別以「公務人員」的比例最高，占 57.9%，其次是「國營事業考試」占 26.3%，再次是「出國留學」，占 10.5%，接下來是「證照」，占 5.3%。

(二十二) 目前在準備考試的畢業生中，79.0% 覺得以前在校所學各種知識

或技能對目前工作有幫助(包含非常有幫助和有點幫助)，5.3%覺得不太有幫助。

(二十三) 目前在準備考試的畢業生中，57.9%認為取得碩士學位對他在職涯發展上有幫助(包含非常有幫助和有點幫助)，15.8%認為不太有幫助。

(二十四) 目前在找工作的畢業生中，還在找工作的最大可能原因為「剛服完兵役」的比例最高，占 28.6%，其次是「沒有工作機會」及「與所學不符」，皆占 21.4%，再次是「薪水不滿意」、「不符合家人期待」、「之前都在準備考試」及「剛回國尚在觀望」，皆占 7.1%。

(二十五) 目前在找工作的畢業生中，目前找工作已花的時間為「約 1 個月以上至 2 個月內」的比例最高，占 35.7%，其次是「約 1 個月以內」，占 21.4%，再次是「約 2 個月以上至 3 個月內」及「約 6 個月以上」，皆占 14.3%。

(二十六) 目前在找工作的畢業生中，71.4%受訪者覺得過去在校所學各種知識或技能對目前找工作有幫助(包含非常有幫助和有點幫助)，14.2%受訪者覺得沒有幫助(包含不太有幫助和完全沒有幫助)。

(二十七) 目前在找工作的畢業生中，100.0%認為取得碩士學位對在職涯發展上有幫助(包含非常有幫助和有點幫助)，沒有受訪者認為沒有幫助。

(二十八) 目前已經在工作的畢業生中，48.3%有為了工作或自我生涯發展，從事(在職)進修以提升自我專業能力，51.7%沒有。

(二十九) 目前已經在工作且有為了工作或自我生涯發展從事進修的畢業生中，以「自修」的比例最高，占 47.2%，其次是在「國內其他機構修課」，占 26.8%，再次是「國內大專院校」，占 22.4%。其他項目的比例皆在 5.0%以下。

(三十) 目前已經在工作的畢業生中，51.7%有為了工作或自我生涯發展，準備考試或其他證照以提升自我專業能力，48.3%沒有。

(三十一) 目前已經在工作並有準備考試或其他證照的畢業生中，考試或證照的類型以「語言證照」的比例最高，占 46.3%，其次是「金融證照」，占 31.6%，再次是「國家考試」，占 28.3%，接下來是「技術士證照」，占 15.4%，「教師證」

及「電腦認證」，占 8.1%，其他項目的比例皆在 5.0%以下。

(三十二) 受訪畢業生考上的考試或證照類型以「語言證照」的比例最高，占 36.7%，其次是「國家考試」，占 18.6%，再次是「金融鄭正」，占 16.4%。其他項目的比例皆在 5.0%以下，另有 32.9%都沒有考上。

(三十三) 受訪的畢業生中，28.7%曾參與學校職涯活動或就業服務的幫助的經驗，71.3%不曾參與。

(三十四) 曾參與學校職涯活動或就業服務幫助的畢業生中，最常參與的活動以「校園企業徵才博覽會」的比例最高，占 53.93，其次是「企業徵才說明會」，占 45.6%，再次是「職涯發展課程(演講)及活動」，占 36.7%，接下來是「業界實習、參訪」，占 24.3%，「職涯諮詢、就業諮詢」，占 22.5%，「校內工讀」，占 5.3%，其他項目的比例皆在 5.0%以下。

(三十五) 受訪的畢業生中，64.0%從政大畢業後對進入職場已做好準備(包含完全準備好和準備好八成)，10.7%沒做好準備(包含準備很少和完全沒有準備)。

碩士在職專班

一、已經在工作之畢業生

(一) 受訪畢業生目前的工作狀況以「全職工作」的比例最高，占 97.8%，其次是「目前非就業中」，占 1.84%，再次是「部份工時」，占 0.7%。

(二) 目前為部份工時的 2 位畢業生平均一週工作時數為「11-20 小時」。

(三) 目前已經在工作的畢業生中，其目前任職的機構性質以「企業（包括民營企業或國營企業…等）」的比例最高，占 48.5%，其次是「政府部門（含職業軍人）」，占 33.9%，再次是「學校（包括公立及私立大學、高中、高職、國中小…等）」，占 9.1%，接下來是「創業」，占 6.9%，其他項目的比例皆在 5.0% 以下。

(四) 目前已經在工作的畢業生中，其工作職業類型以「政府公共事務類」的比例最高，占 26.6%，其次是「金融財務類」占 12.4%，再次是「資訊科技類」，占 11.7%，接下來是「教育與訓練類」，占 10.9%，「醫療保健類」，占 6.6%，「行銷與銷售類」與「司法、法律與公共安全類」，皆占 5.8%，其他項目的比例皆在 5.0% 以下。

(五) 目前已經在工作的畢業生中，畢業後找到第 1 份工作所花的時間為「畢業前已有專職工作」的比例最高，占 88.9%，其次是「約 1 個月內」，占 7.9%，其他項目的比例皆在 5.0% 以下。

(六) 目前已經在工作的畢業生中，目前月收入以「約 210,001 元以上」的比例最高，占 12.0%，其次是「約 60,001 元至 65,000 元」，占 11.3%，第三是「約 65,001 元至 70,000 元」，占 6.9%，接下來分別是「約 70,001 元至 75,000 元」，占 6.6%，「約 49,001 元至 52,000 元」，占 6.2%，「約 55,001 元至 60,000 元」與「約 100,001 元至 110,000 元」，皆占 5.8%，「約 80,001 元至 85,000 元」，占 5.5%，其他項目的比例皆在 5.0% 以下。

(七) 目前已經在工作的畢業生中，98.0% 現在主要的工作地點為「國內」，2.0% 為「國外」。

(八) 主要工作地點在國內的畢業生中，工作所在縣市以「台北市」的比例最高，占 57.1%，其次是「新北市」，占 21.1%，再次是「桃園市」，占 8.9%，其他項目的比例皆在 5.0% 以下。

(九) 主要工作地點在國外的畢業生中，工作所在的國家為「中國大陸」和「港澳」，各 2 位，「日本」，則為 1 位。

(十) 目前已經在工作的畢業生中，91.6% 目前所具備的專業能力與工作所要求的符合(包含非常符合和符合)，1.2% 不符合。

(十一) 目前已經在工作的畢業生中，37.7% 認為目前的工作內容需要具備專業證照，62.3% 認為不需要。

(十二) 目前已經在工作的畢業生中，82.9% 對於目前的工作內容感到滿意(包含非常滿意和滿意)，2.0% 感到不滿意(包含不滿意和非常不滿意)。

(十三) 目前已經在工作的畢業生中，84.1% 認為目前的工作內容與原就讀系、所、學位學程之專業訓練課程符合(包含非常符合和符合)，6.0% 認為不符合(包含不符合和非常不符合)。

(十四) 目前已經在工作的畢業生中，認為在學期間對於現在工作有幫助的「學習經驗」以「專業知識、知能傳授」的比例最高，占 79.8%，其次是「建立同學及老師人脈」，占 58.3%，再次是「校內實務課程/實作活動」，占 21.4%，接下來是「社團活動」，占 6.7%，其他項目的比例皆在 5.0% 以下。

(十五) 目前已經在工作的畢業生目前的工作內容，65.5% 曾經帶領團隊執行工作任務或專案，34.5% 則不曾有此經驗。

(十六) 目前已經在工作且曾經帶領團隊執行工作任務或專案的畢業生中，帶領的這些團隊最多的人數為「6-10 人」的比例最高，占 26.7%，其次是「5 人以下」，占 17.6%，再次是「51 人以上」，占 15.8%，接下來是「16-20 人」，占 12.1%，「21-30 人」，占 11.5%，「11-15 人」，占 7.9%，其他項目則低於 5.0%。

(十七) 目前已經在工作的畢業生中，86.9% 認為為取得碩士學位，對他在職涯發展上有幫助(包含非常有幫助和有點幫助)，5.2% 認為沒有幫助(包含不太有幫

助和完全沒有幫助)。

(十八) 目前未就業的畢業生中，未就業原因是「其他：不想找工作、生病」。

(十九) 目前已經在工作的畢業生中，70.6%有為了工作或自我生涯發展，從事(在職)進修以提升自我專業能力，29.4%沒有。

(二十) 目前已經在工作且有為了工作或自我生涯發展從事(在職)進修的畢業生中，其從事(在職)進修以在「國內大專校院」進修的比例最高，占70.8%，其次是在「國內或其他機構修課」，占14.6%，再次是「自修」，占11.8%。其他項目的比例皆在5.0%以下。

(二十一) 目前已經在工作的畢業生中，45.6%有為了工作或自我生涯發展，準備考試或其他證照以提升自我專業能力，54.4%沒有。

(二十二) 目前已經在工作且有準備考試或其他證照的畢業生中，考試或證照的類型以「語言證照」的比例最高，占38.3%，其次是「國家考試」，占33.0%，再次是「技術士證照」，占22.6%，接下來是「金融證照」，占16.5%，「電腦認證」，占10.4%，「教師證」，占9.6%。其他項目的比例皆在5.0%以下。

(二十三) 受訪的畢業生中，1.6%有曾參與學校職涯活動或就業服務的幫助的經驗，98.4%沒有。

(二十四) 曾參與學校職涯活動或就業服務幫助的畢業生中，最常參與學校職涯活動或就業服務的幫助以「業界實習、參訪」的比例最高，占75.0%，其次是「職涯諮詢、就業諮詢」，占50.0%，再次是「職涯發展課程(演講)及活動」、「企業徵才說明會」及「定期工作訊息」，皆占25.0%。

博士班

(一) 受訪的畢業生目前工作狀況以「全職工作」的比例最高，占 80.6%，其次是「部份工時」及「目前非就業中」，占 9.0%，再次是「家管/料理家務者」，占 1.5%。

(二) 目前工作狀況為部份工時的畢業生中，其平均一週工作時數以「21-30 小時」的比例最高，占 66.7%，其次是「1-10 小時」，占 33.3%。

(三) 目前已經在工作的畢業生中，其目前任職的機構性質以「學校（包括公立及私立大學、高中、高職、國中小…等）」的比例最高，占 66.7%，其次是「政府部門(含職業軍人)」，占 18.3%，再次是「企業(包括民營企業或國營企業…等)」，占 6.7%，其他項目的比例皆在 5.0% 以下。

(四) 目前已經在工作的畢業生中，其工作職業類型以「教育與訓練類」的比例最高，占 68.3%，其次是「科學、技術、工程、數學類」及「政府公共事務類」，皆占 8.3%，再次是「資訊科技類」，占 5.0%。其他項目的比例皆在 5.0% 以下。

(五) 目前已經在工作的畢業生中，其畢業後找到第 1 份工作所花的時間以「畢業前已有專職工作」的比例最高，占 59.6%，其次是「約 1 個月內」，占 21.1%，再次是「約 2 個月以上至 3 個月內」，占 5.3%，其他項目的比例皆在 5.0% 以下。

(六) 目前已經在工作的畢業生於畢業後找到工作的方式以「老師或同學或學長姐介紹」的比例最高，占 22.8%，其次是「教師甄試」，占 19.3%，再次是「國家考試」，占 17.5%，接下來是「透過公司網頁」，占 15.8%，「本來就有工作」，占 7.0%，其他項目的比例皆在 5.0% 以下。

(七) 目前已經在工作的畢業生中，目前平均月收入以「約 70,001 元至 75,000 元」的比例最高，占 15.0%，其次是「約 75,001 元至 80,000 元」，占 11.7%，再次是「約 60,001 元至 65,000 元」，占 10.0%，接下來是「約 55,001 元至 60,000 元」和「約 65,001 元至 70,000 元」，皆占 8.3%，「約 85,001 元至 90,000 元」和「約 100,001 元至 110,000 元」，皆占 6.7%，其他項目的比例皆在 5.0% 以下。

(八) 目前已經在工作的畢業生中，現在主要的工作地點皆為「國內」。

(九) 主要工作地點為國內的畢業生中，其工作所在縣市以「台北市」的比例最高，占 42.1%，其次是「新北市」，占 17.5%，再次是「桃園市」及「台中市」，皆占 8.8%，接下來是「嘉義縣」，占 7.0%，其他項目的比例皆在 5.0% 以下。

(十) 目前已經在工作的畢業生中，96.5% 認為目前所具備的專業能力與工作所要求的符合(包含非常符合和符合)，沒有畢業生認為不符合。

(十一) 目前已經在工作的畢業生中，42.1% 認為目前的工作內容需要具備專業證照，57.9% 認為不需要。

(十二) 目前已經在工作的畢業生中，91.2% 對於目前的工作內容感到滿意(包含非常滿意和滿意)，8.8% 感到不滿意(包含非常不滿意和不滿意)。

(十三) 目前已經在工作的畢業生中，87.7% 認為目前的工作內容與原就讀系、所、學位學程之專業訓練課程符合(包含非常符合和符合)，1.8% 認為不符合。

(十四) 目前已經在工作的畢業生中，認為在學期間對於現在工作有所幫助的「學習經驗」以「專業知識、知能傳授」的比例最高，占 70.2%，其次是「建立同學及老師人脈」，占 50.9%，再次是「擔任研究或教學助理」，占 38.6%，接下來分別是「語言學習」，占 17.5%，「校內實務課程/實作活動」，占 14.5%，「社團活動」及「參與國際交流活動」，皆占 10.5%，「校外業界實習」，皆占 5.3%，其他項目的比例皆在 5.0% 以下。

(十五) 目前已經在工作的畢業生中，93.0% 認為以前在校所學各種知識或技能對於目前工作有幫助(包含非常有幫助和有點幫助)，3.6% 認為沒有幫助(包含不太有幫助和完全沒有幫助)。

(十六) 目前已經在工作的畢業生中，45.6% 曾經帶領團隊執行工作任務或專案，54.4% 則不曾有此經驗。

(十七) 目前已經在工作且曾經帶領團隊執行工作任務或專案的畢業生中，帶領 V 呢這些團隊最多的人數為「5 人以下」的比例最高，占 34.6%，其次是「6-10 人」及「21-30 人」，皆占 15.4%，再次是「16-20 人」，占 7.7%。其他項目的比例

皆在 5.0%以下。

(十八) 目前已經在工作的畢業生中，86.5%認為取得博士學位對他在職涯發展上有幫助(包含非常有幫助和有點幫助)，7.7%認為不太有幫助。

(十九) 受訪畢業生到目前未就業的原因，「尋找工作」的有 3 位，「不想找工作、生病」的有 2 位，「服役中或等待服役中」的則有 1 位。

(二十) 目前在找工作的畢業生中，認為還在找工作的最大可能原因是「沒有工作機會」的有 1 位，「拒答」的有 1 位。

(二十一) 目前在找工作的畢業生中，已花「約 1 個月以上」及「約 6 個月以上」找工作的各有 1 位。

(二十二) 目前在找工作的畢業生中，覺得以前在校所學各種知識或技能對找工作「非常有幫助」者有 1 位。

(二十三) 目前在找工作的畢業生中，認為取得博士學位對在職涯發展上「有點幫助」者有 1 位，認為「不太有幫助」者有 1 位。

(二十四) 目前已經在工作的畢業生中，70.2%有為了工作或自我生涯發展，從事(在職)進修以提升自我專業能力，29.8%沒有。

(二十五) 目前已經在工作且有為了工作或自我生涯發展從事進修的畢業生中，在「國內大專校院」進修的比例最高，占 55.0%，其次是「自修」，占 22.5%，再次是「國內或其他機構修課」，占 12.5%，接下來是「出國進修」，占 10.0%。

(二十六) 目前已經在工作的畢業生中，36.8%有為了工作或自我生涯發展，準備考試或其他證照以提升自我專業能力，63.2%沒有。

(二十七) 目前已經在工作且有準備考試或其他證照的畢業生，準備考試或證照的類型以「語言證照」的比例最高，各占 66.7%，其次是「國家考試」及「教師證」，皆占 28.6%，再次是「技術士證照」、「金融證照」，皆占 9.5%，其他的項目皆在 5.0%以下。

(二十八) 受訪畢業生考上的考試或證照類型以「教師證」的比例最高，占 31.3%，其次是「語言證照」，占 23.9%，再次是「國家考試」，占 17.9%。其他項目

的比例皆在 5.0%以下，另有 37.3%都沒有考上。

(二十九) 目前已經在工作的畢業生中，9.7%曾參與學校職涯活動或就業服務的幫助，90.3%沒有。

(三十) 曾參與學校職涯活動或就業服務幫助的畢業生中，最常參與的活動與幫助以「大專校院就業職能平台(UCAN)」比例最高，占 50.0%，其次是「職涯諮詢、就業諮詢」、「職涯發展課程(演講)及活動」及「校園企業徵才博覽會」，皆占 33.3%，再次是「業界實習、參訪」、「企業徵才說明會」及「校內工讀」，皆占 16.7%。

(三十一) 受訪的畢業生中，93.6%認為從政大畢業後對進入職場已做好準備(包含完全準備好和準備好八成)，沒有畢業生認為沒做好準備(包含準備三成和完全沒準備)。

貳、調查方法

一、調查時間與接觸狀況記錄

本次調查之母體為本校 112 學年度大學部、碩士班、在職專班及博士班之畢業生，共計 3471 位，調查方式分成網路調查與電話訪問調查，前者於民國 112 年 6 月 7 日起至民國 112 年 8 月 31 日進行，成功訪問 1,278 位畢業生；後者於民國 112 年 7 月 26 日起至民國 112 年 9 月 8 日進行（週一～週五及週日），成功訪問 1,163 位畢業生，合計成功訪問 2,441 位畢業生，成功率為 70.3%。接觸狀況如表 2 所示。

表 2 接觸狀況表

	回答人數	百分比
完成訪問	2441	70.3
無人接聽	702	20.2
停話改號空號故障	59	1.7
已訪問過	10	0.3
拒答	259	7.5
總和	3,471	100.0

二、訪問方式

本調查採用電腦輔助電話調查系統（Computer Assisted Telephone Interviewing System, 以下簡稱 CATI）進行電話訪問。每位皆配備最先進之 CATI 系統，將問卷輸入電腦，訪員只需要依照螢幕上的指示撥號及訪問，並直接點選受訪者的答案，且訪問完成後資料直接存入主電腦，減低建檔錯誤的機會以確保調查品質，具代表性及公信力。

本系統建構在 Window 介面的 CATI 系統，相關功能有電腦抽樣功能、線上即時檢誤功能、線上約訪功能以及線上即時分析系統等，不僅功能強大，編輯及執行方便且準確率高。

三、各系所完成份數表

表 3 各系所完成份數表

		回答人數	學士	碩士	在職專班	博士
文學院	總和	175	85	56	15	19
	中國文學系	64	45	14	0	5
	歷史學系	27	19	5	0	3
	哲學系	21	15	6	0	0
	圖書資訊與檔案學研究所	19	5	12	0	2
	宗教研究所	8	0	3	0	5
	台灣史研究所	5	0	4	0	1
	台灣文學研究所	7	0	6	0	1
	華語文教學碩士學位學程	7	1	6	0	0
	華語文教學博士學位學程	2	0	0	0	2
	中國文學系國文教學碩士在職專班	7	0	0	7	0
	圖書資訊與檔案學研究所圖書資訊學數位碩士在職專班	8	0	0	8	0
	理學院	總和	87	64	21	0
應用數學系		33	29	3	0	1
心理學系		48	35	12	0	1
應用物理研究所		4	0	4	0	0
神經科學研究所		2	0	2	0	0
社會科學學院	總和	562	306	159	86	11
	政治學系	46	34	10	0	2
	社會學系	35	23	11	0	1
	財政學系	99	73	24	0	2
	公共行政學系	49	28	21	0	0
	地政學系	76	54	20	0	2
	地政學系碩士在職專班	14	0	0	14	0
	經濟學系	98	68	29	0	1
	民族學系	32	22	8	0	2
	國家發展研究所	7	2	5	0	0
	勞工研究所	16	1	15	0	0
	社會工作研究所	14	1	13	0	0
	行政管理碩士學程	72	0	0	72	0
	亞太研究英語碩士學位學程	3	0	3	0	0
	亞太研究英語博士學位學程	1	0	0	0	1
法學院	總和	194	129	40	24	1
	法律學系	162	129	32	0	1
	法學院碩士在職專班	24	0	0	24	0
	法律科際整合研究所	8	0	8	0	0

商學院	總和	805	433	248	104	20
	金融學系	68	47	18	0	3
	國際經營與貿易學系	86	62	24	0	0
	會計學系	124	86	36	0	2
	統計學系	51	35	14	0	2
	企業管理學系	68	55	9	0	4
	資訊管理學系	93	62	27	0	4
	財務管理學系	55	35	18	0	2
	風險管理與保險學系	50	31	18	0	1
	經營管理碩士學程	104	0	0	104	0
	國際經營管理英語碩士學位學程	12	2	10	0	0
	企業管理研究所(MBA學位學程)	65	14	51	0	0
	科技管理與智慧財產研究所	28	4	22	0	2
	商管專業學院碩士學位學程	1	0	1	0	0
外語學院	總和	224	178	43	2	1
	英國語文學系	51	40	11	0	0
	阿拉伯語文學系	24	21	3	0	0
	斯拉夫語文學系	29	25	4	0	0
	日本語文學系	28	22	6	0	0
	韓國語文學系	24	21	3	0	0
	土耳其語文學系	13	9	4	0	0
	歐洲語文學系	34	29	5	0	0
	語言學研究所	5	0	4	0	1
	英國語文學系英語教學碩士在職專班	2	0	0	2	0
	中東與中亞研究碩士學位學程	2	0	2	0	0
	東南亞語言與文化學士學位學程	12	11	1	0	0
傳播學院	總和	188	122	52	13	1
	新聞學系	33	27	6	0	0
	廣告學系	69	58	11	0	0
	廣播電視學系	36	33	3	0	0
	傳播學院碩士在職專班	13	0	0	13	0
	傳播學院博士班	1	0	0	0	1
	國際傳播英語碩士學位學程	5	0	5	0	0
	數位內容碩士學位學程	8	2	6	0	0
	傳播學院傳播學士學位學程	23	2	21	0	0
國際事務學院	總和	74	32	28	14	0
	外交學系	40	31	9	0	0
	東亞研究所	7	1	6	0	0

	俄羅斯研究所	5	0	5	0	0
	日本研究碩士學位學程	6	0	6	0	0
	國際研究英語碩士學位學程	2	0	2	0	0
	外交學系戰略與國際事務碩士在職專班	6	0	0	6	0
	國家安全與大陸研究碩士在職專班	8	0	0	8	0
教育學院	總和	63	20	20	12	11
	教育學系	33	18	4	0	11
	幼兒教育研究所	7	0	7	0	0
	教育行政與政策研究所	7	2	5	0	0
	學校行政碩士在職專班	12	0	0	12	0
	輔導與諮商碩士學位學程	4	0	4	0	0
資訊學院	總和	69	40	20	8	1
	資訊科學系	60	40	20	0	0
	資訊科學系碩士在職專班	8	0	0	8	0
	社群網路與人智計算國際研究生博士學位學程	1	0	0	0	1

四、資料處理方式

本專案所得之所有資料，將透過下列方式處理：

(一) 問卷複查

每日調查訪問完成後，將由督導員親自檢核問卷內容，審核前後相關題目，是否彼此矛盾、或有悖常理，以及問卷填寫方法與各問項答案是否依照填表說明方法之規定填寫。如發現問卷出現遺漏現象或任何邏輯上之矛盾，便立即進行補問工作，以確認所有資料之完整性、合理性、一致性與正確性。

此外還將進行電話複查，其方式係抽查每位訪員 30% 以上的有效問卷數，以確認每位訪員皆確實進行訪問。

(二) 遺漏值的處理

督導若發現問卷有遺漏值，首先以電話補問方式補回所需的答案，但若經過多次接觸仍然無法將答案補上，則採用插補的方式處理，例如使用眾數、平均數或用迴歸法來做插補。

參、調查結果分析

以下分別敘述本次調查的結果。

一、大學部

受訪畢業生在家情形為「本人」占 86.7%，「人在國內，但不住此」占 10.5%，「人不在國內」占 2.8%。

表 4 受訪者是否在家-大學部

	回答人數	百分比
總和	1409	100.0
人不在國內	40	2.8
人在國內，但不住此	148	10.5
本人	1221	86.7

註:本題包含親自受訪與家人代答的 1409 位畢業生。

受訪畢業生目前所在國家以「英國」的比例最高，占 27.5%，其次是「美國」，占 20.0%，再次是「德國」及「日本」，皆占 10.0%，其他國家的比例皆在 5.0%以下。

表 5 受訪者目前在哪一個國家-大學部

	回答人數	百分比
總和	40	100.0
美國	8	20.0
加拿大	1	2.5
英國	11	27.5
法國	2	5.0
德國	4	10.0
澳洲	2	5.0
日本	4	10.0
中國大陸	1	2.5
韓國	2	5.0
俄羅斯	2	5.0
柬埔寨	1	2.5
約旦	1	2.5
拒答	1	2.5

註:本題包含家人代答的 40 位畢業生。

受訪畢業生出國原因依序為「唸書」，占 75.0%，「工作」，占 17.5%，「旅遊」占 7.5%。

表 6 受訪者出國原因-大學部

	回答人數	百分比
總和	40	100.0
工作	7	17.5
唸書	30	75.0
旅遊	3	7.5

註:本題包含家人代答的 40 位畢業生。

受訪畢業生目前工作狀況以「目前非就業中」的比例最高，占 50.7%，其次是「全職工作」，占 43.8%，再次是「部份工時：是指每週工作時數 32hrs 以下者」，占 5.5%，其他項目的比例皆在 5.0% 以下。

表 7 受訪者目前的工作狀況-大學部

	回答人數	百分比
總和	1409	100.0
全職工作	617	43.8
部份工時：是指每週工作時數 32hrs 以下者	77	5.5
家管/料理家務者	1	.1
目前非就業中	714	50.7

註:本題為親自受訪與家人代答的 1409 位畢業生回答。

目前工作狀況為部份工時的畢業生，一週工作時數以「11-20 小時」的比例最高，占 45.5%，其次是「21-30 小時」，占 35.1%，再次是「1-10 小時」，占 11.7%，接下來是「31-40 小時」，占 7.8%。

表 8 受訪者平均一週工作時數（親自受訪）-大學部

	回答人數	百分比
總和	77	100.0
1-10 小時	9	11.7
11-20 小時	35	45.5
21-30 小時	27	35.1
31-40 小時	6	7.8

註:本題為親自受訪與家人代答的 77 位畢業生回答。

目前已經在工作的畢業生，其任職的機構性質以「企業（包括民營企業或國營企業…等）」的比例最高，占 79.7%，其次是「政府部門（含職業軍人）」，占 8.5%，再次是「學校（包括公立及私立大學、高中、高職、國中小…等）」，占 4.8%，其他項目的比例皆在 5.0% 以下。

表 9 受訪者任職的機構性質（親自受訪）-大學部

	回答人數	百分比
總和	694	100.0
企業（包括民營企業或國營企業…等）	553	79.7
政府部門（含職業軍人）	59	8.5
學校（包括公立及私立大學、高中、高職、國中小…等）	33	4.8
非營利機構	19	2.7
創業	4	.6
自由工作者（以接案維生或個人服務，例如撰稿人…）	26	3.7

註：本題為親自受訪與家人代答的 694 位畢業生回答。

目前已經在工作的畢業生，畢業後找到第一份工作所花的時間以「約 1 個月內」的比例最高，占 33.4%，其次為「畢業前已有專職工作」，占 16.5%，再次為「約 1 個月以上至 2 個月內」，占 13.0%，接下來是「約 2 個月以上至 3 個月內」，占 9.6%，「約 3 個月以上至 4 個月內」，占 5.0%，其他項目的比例皆在 5.0% 以下。

表 10 受訪者畢業後找到第一份工作所花的時間-大學部

	回答人數	百分比
總和	625	100.0
約 1 個月內	209	33.4
約 1 個月以上至 2 個月內	81	13.0
約 2 個月以上至 3 個月內	60	9.6
約 3 個月以上至 4 個月內	31	5.0
約 4 個月以上至 5 個月內	19	3.0
約 5 個月以上至 6 個月內	27	4.3
約 6 個月以上至 7 個月內	23	3.7
約 7 個月以上至 8 個月內	7	1.1
約 8 個月以上至 9 個月內	14	2.2
約 9 個月以上至 10 個月內	7	1.1
約 10 個月以上至 11 個月內	9	1.4
約 11 個月以上至 12 個月內	17	2.7
約 1 年以上至 1 年半內	12	1.9
約 1 年半以上至 2 年內	2	.3
約 2 年以上	1	.2
畢業前已有專職工作	103	16.5
不記得	3	.5

註：本題為親自受訪的 625 位畢業生回答。

目前已經在工作的畢業生中，44.6% 覺得在校時雙主修、輔系或學分學程的學習經驗對找工作有幫助（包含非常有幫助及有點幫助），14.6% 覺得沒有幫助（包含不太有幫助及全沒有幫助）。

表 11 受訪者在校時雙主修、輔系或學分學程的學習經驗對找工作是否有幫助-大學部

	回答人數	百分比
總和	527	100.0
非常有幫助	77	14.6
有點幫助	158	30.0
普通	91	17.3
不太有幫助	51	9.7
完全沒有幫助	26	4.9
未曾唸雙主修、輔系或學分學程	123	23.3
不一定	1	.2

註:本題為親自受訪的 527 位畢業生回答。

目前已經在工作的畢業生找到目前工作的方式以「透過人力網站(包含人力仲介)」的比例最高,占 42.6%,其次是「企業實習後直接工作」,占 9.3%,第三是「透過公司網頁」,占 9.0%,接下來分別是「親戚朋友介紹」,占 8.0%,「老師或同學或學長姐介紹」及「校園徵才」,皆占 7.2%,「國家考試」,占 6.6%,其他項目的比例皆在 5.0%以下。

表 12 受訪者如何找到目前這份工作-大學部

	回答人數	百分比
總和	625	100.0
老師或同學或學長姐介紹	45	7.2
親戚朋友介紹	50	8.0
校園徵才	45	7.2
被挖角	11	1.8
透過人力網站(包含人力仲介)	266	42.6
透過公司網頁	56	9.0
企業實習後直接工作	58	9.3
國家考試	41	6.6
公營事業考試	14	2.2
繼承家業	2	.3
透過社群軟體	14	2.2
自己創業	5	.8
教師甄試	4	.6
企業自己舉辦招募季	4	.6
公司聘請	5	.8
義務役轉職業軍人	1	.2
公司培訓班	2	.3
市府人事處公告	1	.2
自己找	1	.2

註:本題為親自受訪的 625 位畢業生回答。

目前已經在工作的畢業生中，其工作職業類型以「金融財務類」的比例最高，占 23.8%，其次是「行銷與銷售類」，占 12.4%，第三是「資訊科技類」，占 10.8%，接下來分別是「教育與訓練類」，占 9.7%，「藝文與影音傳播類」，占 9.2%，「企業經營管理類」及「政府公共事務類」，皆占 6.1%，其他項目的比例皆在 5.0% 以下。

表 13 受訪者現在工作職業類型-大學部

	回答人數	百分比
總和	694	100.0
建築營造類	3	.4
製造類	28	4.0
科學、技術、工程、數學類	30	4.3
物流運輸類	8	1.2
天然資源、食品與農業類	8	1.2
醫療保健類	6	.9
藝文與影音傳播類	64	9.2
資訊科技類	75	10.8
金融財務類	165	23.8
企業經營管理類	42	6.1
行銷與銷售類	86	12.4
政府公共事務類	42	6.1
教育與訓練類	67	9.7
個人及社會服務類	21	3.0
休閒與觀光旅遊類	15	2.2
司法、法律與公共安全類	28	4.0
語言學及翻譯類	1	.1
其他服務類(美容美髮、寵物照顧)	2	.3
不知道	3	.4

註:本題為親自受訪與家人代答的 694 位畢業生回答。

目前已經在工作的畢業生目前月收入以「約 40,001 元至 43,000 元」的比例最高，占 11.4%，其次是「約 37,001 元至 40,000 元」，占 11.0%，第三是「約 43,001 元至 46,000 元」，占 10.8%，接下來分別是「約 31,001 元至 34,000 元」，占 8.4%，「約 34,001 元至 37,000 元」，占 7.6%，「約 22,000 元以下」，占 7.1%，其他項目的比例皆在 5.0% 以下。

表 14 受訪者現在工作平均每月收入-大學部

	回答人數	百分比
總和	694	100.0
約 22,000 元以下	49	7.1
約 22,001 元至 25,000 元	10	1.4
約 25,001 元至 28,000 元	14	2.0
約 28,001 元至 31,000 元	34	4.9
約 31,001 元至 34,000 元	58	8.4
約 34,001 元至 37,000 元	53	7.6
約 37,001 元至 40,000 元	76	11.0
約 40,001 元至 43,000 元	79	11.4
約 43,001 元至 46,000 元	75	10.8
約 46,001 元至 49,000 元	27	3.9
約 49,001 元至 52,000 元	54	7.8
約 52,001 元至 55,000 元	27	3.9
約 55,001 元至 60,000 元	22	3.2
約 60,001 元至 65,000 元	16	2.3
約 65,001 元至 70,000 元	10	1.4
約 70,001 元至 75,000 元	14	2.0
約 75,001 元至 80,000 元	12	1.7
約 80,001 元至 85,000 元	3	.4
約 85,001 元至 90,000 元	4	.6
約 100,001 元至 110,000 元	3	.4
約 110,001 元至 120,000 元	1	.1
約 120,001 元至 130,000 元	2	.3
約 150,001 元至 170,000 元	1	.1
約 190,001 元至 210,000 元	1	.1
約 210,001 元以上	3	.4
不知道	30	4.3
不一定	4	.6
拒答	12	1.7

註:本題為親自受訪與家人代答的 694 位畢業生回答。

目前已經在工作的畢業生中，98.4%現在主要的工作地點為「國內」，1.6%為「國外」。

表 15 受訪者現在主要的工作地點-大學部

	回答人數	百分比
總和	625	100.0
國內	615	98.4
國外	10	1.6

註:本題為親自受訪的 625 位畢業生回答

主要工作地點在國內的畢業生，工作所在縣市以「台北市」的比例最高，占 68.8%，其次是「新北市」，占 14.0%，其他縣市的比例皆在 5.0%以下。

表 16 受訪者工作所在縣市-大學部

	回答人數	百分比
總和	615	100.0
基隆市	4	.7
新北市	86	14.0
台北市	423	68.8
桃園市	28	4.6
新竹縣	2	.3
新竹市	7	1.1
台中市	20	3.3
南投縣	2	.3
彰化縣	1	.2
雲林縣	3	.5
嘉義縣	2	.3
嘉義市	1	.2
台南市	13	2.1
高雄市	14	2.3
屏東縣	2	.3
台東縣	1	.2
花蓮縣	2	.3
金門縣	1	.2
不一定	2	.3
全國	1	.2

註:本題為親自受訪的 615 位畢業生回答。

主要工作地點為國外的畢業生，現在工作所在國家以「日本」的比例最高，占 30.0%，其次為「美國」、「法國」、「新加坡」、「中國大陸」、「港澳」、「越南」及「菲律賓」，皆占 10.0%。

表 17 受訪者工作所在國家-大學部

	回答人數	百分比
總和	10	100.0
美國	1	10.0
法國	1	10.0
日本	3	30.0
新加坡	1	10.0
中國大陸	1	10.0
港澳	1	10.0
越南	1	10.0
菲律賓	1	10.0

註:本題為親自受訪的 10 位畢業生回答。

目前已經在工作的畢業生中，76.3%認為目前所具備的專業能力與工作所要求的符合(包含非常符合和符合)，10.4%認為不符合(包含不符合和非常不符合)。

表 18 受訪者目前所具備的專業能力與工作所要求的相符程度-大學部

	回答人數	百分比
總和	625	100.0
非常符合	168	26.9
符合	309	49.4
尚可	83	13.3
不符合	46	7.4
非常不符合	19	3.0

註:本題為親自受訪的 625 位畢業生回答。

目前已經在工作的畢業生中，20.0%認為目前的工作內容需要具備專業證照，80.0%認為不需要。

表 19 受訪者目前的工作內容是否需要具備專業證照-大學部

	回答人數	百分比
總和	625	100.0
需要	125	20.0
不需要	500	80.0

註:本題為親自受訪的 625 位畢業生回答。

目前已經在工作的畢業生中，70.9%對於目前的工作內容感到滿意(包含非常滿意和滿意)，6.0%感到不滿意(包含不滿意和非常不滿意)。

表 20 受訪者對目前工作的整體滿意度-大學部

	回答人數	百分比
總和	625	100.0
非常滿意	78	12.5
滿意	365	58.4
普通	144	23.0
不滿意	29	4.6
非常不滿意	9	1.4

註:本題為親自受訪的 625 位畢業生回答。

目前已經在工作的畢業生中，56.4%認為目前的工作內容與原就讀系、所、學位學程之專業訓練課程符合(包含非常符合和符合)，28.0%認為不符合(包含不符合和非常不符合)。

表 21 受訪者目前的工作內容與原就讀系、所、學位學程之專業訓練課程，其相符程度-大學部

	回答人數	百分比
總和	625	100.0
非常符合	114	18.2
符合	239	38.2
尚可	97	15.5
不符合	108	17.3
非常不符合	67	10.7

註:本題為親自受訪的 625 位畢業生回答。

目前已經在工作的畢業生中，認為在學期間對於現在工作有所幫助的「學習經驗」以「專業知識、知能傳授」的比例最高，占 53.8%，其次是「校內實務課程/實作活動」，占 26.9%，第三是「校外業界實習」，占 26.1%，接下來分別是「建立同學及老師人脈」，占 25.8%，「社團活動」，占 20.6%，「語言學習」，占 19.2%，「寫論文的系統架構，口語表達」，占 5.9%，其他項目的比例皆在 5.0%以下。

表 22 受訪者認為在學期間以對於現在工作有所幫助的「學習經驗」-大學部

	回答人數	百分比
總和	625	197.0
專業知識、知能傳授	336	53.8
校內實務課程/實作活動	168	26.9
校外業界實習	163	26.1
建立同學及老師人脈	161	25.8
社團活動	129	20.6
語言學習	120	19.2
寫論文的系統架構，口語表達	37	5.9
參與國際交流活動	29	4.6
志工服務、服務學習	25	4.0

擔任研究或教學助理	25	4.0
競賽活動	6	1.0
團隊合作	1	0.2
人際互動	1	0.2
讀書會	1	0.2
職涯講座	1	0.2
研究專題	1	0.2
打工	1	0.2
都沒有幫助	26	4.2

註:本題為親自受訪的 625 位畢業生回答。

註:本題為複選題，每位受訪者可選 1 個以上答案，故百分比總和會大於 100%。

目前已經在工作的畢業生中，73.1%認為以前在校所學各種知識或技能對於目前工作有幫助(包含非常有幫助和有點幫助)，10.2%為沒有幫助(包含不太有幫助和完全沒有幫助)。

表 23 受訪者覺得以前在校所學各種知識或技能，對目前工作的幫助程度-大學部

	回答人數	百分比
總和	625	100.0
非常有幫助	112	17.9
有點幫助	345	55.2
尚可	102	16.3
不太有幫助	55	8.8
完全沒有幫助	9	1.4

註:本題為親自受訪的 625 位畢業生回答。

目前已經在工作的畢業生中，10.7%曾經帶領團隊執行工作任務或專案，89.3%則不曾有此經驗。

表 24 受訪者是否曾經帶領團隊執行工作任務或專案-大學部

	回答人數	百分比
總和	625	100.0
是	67	10.7
否	558	89.3

註:本題為親自受訪的 625 位畢業生回答

目前已經在工作並曾經帶領團隊執行工作任務或專案的 67 位畢業生中，帶領的這些團隊最多的人數以「5 人以下」的比例最高，占 55.2%，其次是「6-10 人」，占 22.4%，第三是「11-15 人」，占 7.5%，其他項目的比例皆在 5.0% 以下。

表 25 受訪者帶領的這些團隊最多的人數-大學部

	回答人數	百分比
總和	67	100.0
5 人以下	37	55.2
6-10 人	15	22.4
11-15 人	5	7.5
16-20 人	3	4.5
21-30 人	4	6.0
31-40 人	1	1.5
41-50 人	1	1.5
51 人以上	1	1.5

註:本題為親自受訪的 67 位畢業生回答。

目前未就業的畢業生，未就業原因以「進修中」的比例最高，占 65.3%，其次是「準備考試」，占 21.0%，其他項目的比例皆在 5.0% 以下。

表 26 受訪者目前未就業的原因-大學部

	回答人數	百分比
總和	714	100.0
進修中	466	65.3
服役中或等待服役中	33	4.6
準備考試	150	21.0
尋找工作	37	5.2
等報到上班	5	.7
等待研究所入學	11	1.5
等待受訓中	2	.3
剛服役完	1	.1
其他：不想找工作、生病	9	1.3

註:本題為親自受訪的 714 位畢業生回答。

【2b1 題組】進修中

目前在進修的畢業生中，50.3%認為會繼續進修與大學唸雙主修、輔系或學分學程有關，35.2%認為無關。

表 27 受訪者會繼續進修與大學唸雙主修、輔系或學分學程是否有關-大學部

	回答人數	百分比
總和	378	100.0
是	190	50.3
否	133	35.2
未曾唸雙主修、輔系或學分學程	55	14.6

註:本題為親自受訪的 378 位畢業生回答。

【2b2 題組】準備考試

目前在準備考試的畢業生中，準備的考試類別以「公務人員」的比例最高，占 49.3%，其次是「證照」占 27.5%，再次是「國內研究所」，占 8.5%，接下來是「國營事業考試」，占 7.7%，「出國留學」，占 7.0%。

表 28 受訪者目前在準備的考試類別-大學部

	回答人數	百分比
總和	142	100.0
國內研究所	12	8.5
出國留學	10	7.0
證照	39	27.5
公務人員	70	49.3
國營事業考試	11	7.7

註:本題為親自受訪的 142 位畢業生回答。

目前在準備考試的畢業生中，78.9%覺得以前在校所學各種知識或技能對目前準備考試有幫助(包含非常有幫助和有點幫助)，9.8%覺得沒有幫助(包含不太有幫助和完全沒有幫助)。

表 29 受訪者覺得以前在校所學各種知識或技能，對目前準備考試的幫助程度-大學部

	回答人數	百分比
總和	142	100.0
非常有幫助	44	31.0
有點幫助	68	47.9
尚可	16	11.3
不太有幫助	10	7.0
完全沒有幫助	4	2.8

註:本題為親自受訪的 142 位畢業生回答。

【2b3 題組】尋找工作

目前在找工作的畢業生中，還在找工作的最大可能原因為「剛服完兵役」的比例最高，占 28.6%，其次是「工作內容不滿意」占 21.4%，再次是「之前都在準備考試」，占 14.3%，接下來是「薪水不滿意」及「公司財務或制度不穩健」，皆占 7.1%，其他項目的比例皆在 5.0% 以下。

表 30 受訪者到現在還在找工作的最大可能原因-大學部

	回答人數	百分比
總和	28	100.0
沒有工作機會	1	3.6
薪水不滿意	2	7.1
公司財務或制度不穩健	2	7.1
與所學不符	1	3.6
不符合家人的期望	1	3.6
工作內容不滿意	6	21.4
剛服完兵役	8	28.6
之前都在準備考試	4	14.3
剛回國尚在觀望	1	3.6
剛離職	1	3.6
被公司資遣	1	3.6

註：本題為親自受訪的 28 位畢業生回答。

目前在找工作的畢業生目前找工作已花的時間為「約 1 個月以內」的比例最高，占 57.1%，其次是「約 1 個月以上至 2 個月以內」，占 25.0%，再次是「約 2 個月以上至 3 個月以內」占 10.7%，其他項目的比例皆在 5.0% 以下。

表 31 受訪者目前找工作已花的時間-大學部

	回答人數	百分比
總和	28	100.0
約 1 個月以內	16	57.1
約 1 個月以上至 2 個月以內	7	25.0
約 2 個月以上至 3 個月以內	3	10.7
約 3 個月以上至 4 個月以內	1	3.6
約 6 個月以上	1	3.6

註：本題為親自受訪的 28 位畢業生回答。

目前在找工作的畢業生中，53.6% 覺得過去在校所學的各種知識或技能對目前找工作有幫助(包含非常有幫助和有點幫助)，17.9% 覺得沒有幫助(包含不太有幫助和完全沒有幫助)。

表 32 受訪者覺得以前在校所學各種知識及技能，對目前尋找工作幫助程度-大學部

	回答人數	百分比
總和	28	100.0
非常有幫助	3	10.7
有點幫助	12	42.9
尚可	6	21.4
不太有幫助	4	14.3
完全沒有幫助	1	3.6
不一定	2	7.1

註:本題為親自受訪的 28 位畢業生回答。

目前在找工作的畢業生中，39.3%覺得在校時雙主修、輔系或學分學程的學習經驗對目前找工有幫助(包含非常有幫助和有幫助)，10.7%覺得沒有幫助(包含不太有幫助和完全沒有幫助)。

表 33 受訪者覺得在校時雙主修、輔系或學分學程的學習經驗對目前尋找工作幫助程度-大學部

	回答人數	百分比
總和	28	100.0
非常有幫助	1	3.6
有點幫助	10	35.7
普通	2	7.1
不太有幫助	2	7.1
完全沒有幫助	1	3.6
未曾唸雙主修、輔系或學分學程	11	39.3

註:本題為親自受訪的 28 位畢業生回答。

【綜合題組】

目前已經在工作的畢業生中，43.8%有為了工作或自我生涯發展，從事(在職)進修以提升自我專業能力，56.2%沒有。

表 34 受訪者有無為了工作或自我生涯發展，從事(在職)進修以提升自我專業能力-大學部

	回答人數	百分比
總和	625	100.0
有	274	43.8
沒有	351	56.2

註:本題為親自受訪且現況為工作的 625 位畢業生回答。

目前已經在工作且有為了工作或自我生涯發展從事進修的畢業生中，以「自修」的比例最高，占 54.4%，其次是在「國內或其他機構修課」，占 25.5%，再次是「國內大專院校」，占 15.7%，其他項目的比例皆在 5.0%以下。

表 35 受訪者從事(在職)進修的狀況-大學部

	回答人數	百分比
總和	274	100.0
自修	149	54.4
國內或其他機構修課	70	25.5
國內大專院校	43	15.7
出國進修	11	4.0
線上課程	1	0.4

註:本題為親自受訪的 274 位畢業生回答。

註:本題為複選題，每位受訪者可選 1 個以上答案，故百分比總和會大於 100%。

目前已經在工作的畢業生中，52.3%有為了工作或自我生涯發展，準備考試或其他證照以提升自我專業能力，47.7%沒有。

表 36 受訪者有無為了工作或自我生涯發展，準備考試或其他證照以提升自我專業能力-大學部

	回答人數	百分比
總和	625	100.0
有	327	52.3
沒有	298	47.7

註:本題為親自受訪且目前已經在工作的 625 位畢業生回答。

目前已經在工作且有準備考試或其他證照的畢業生，準備考試或證照的類型以「語言證照」的比例最高，占 48.9%，其次是「金融證照」，占 25.1%，再次是「國家考試」，占 24.2%，接下來是「技術士證照」，占 9.5%，「電腦認證」，占 9.2%，「教師證」，占 5.5%，其他項目的比例皆在 5.0%以下。

表 37 受訪者準備考試或證照的類型(可複選)-大學部

	回答人數	百分比
總和	327	126.9
語言證照：全民英檢、大學校院英語能力測驗(CSEPT)、國際英語語	160	48.9
金融證照：銀行、證券與期貨、保險、國際高階證照、其他…等	82	25.1
國家考試：公務人員、專門職業及技術人員…等	79	24.2
技術士證照:工業類、商業類、美容家政類、餐飲類、勞動安全衛生	31	9.5
電腦認證：民間或國際單位辦理之作業系統類、資料庫應用類、程式	30	9.2
教師證：幼稚園類科、國民小學類科、中等學校類科、特殊教育學校	18	5.5
升學考試	13	4.0
Google 證照	2	0.6

註:本題為親自受訪的 327 位畢業生回答。

註:本題為複選題，每位受訪者可選 1 個以上答案，故百分比總和會大於 100%。

受訪畢業生考上的考試或證照類型以「語言證照」的比例最高，占 41.7%，其次是「金融證照」，占 11.9%，再次是「國家考試」，占 9.6%，其他項目的比例皆在 5%以下，另有 40.1%都沒有考上。

表 38 受訪者考上的考試或證照類型-大學部

	回答人數	百分比
總和	1407	112.5
語言證照：全民英檢、大專校院英語能力測驗(CSEPT)、國際英語語	587	41.7
金融證照：銀行、證券與期貨、保險、國際高階證照、其他…等	168	11.9
國家考試：公務人員、專門職業及技術人員…等	135	9.6
電腦認證：民間或國際單位辦理之作業系統類、資料庫應用類、程式	44	3.1
技術士證照：工業類、商業類、美容家政類、餐飲類、勞動安全衛生	31	2.2
升學考試	27	1.9
教師證：幼稚園類科、國民小學類科、中等學校類科、特殊教育學校	24	1.7
Google 證照	3	0.2
都沒有	564	40.1

註:本題包含親自受訪和家人代答的 1407 位畢業生。

註:本題為複選題，每位受訪者可選 1 個以上答案，故百分比總和會大於 100%。

受訪的畢業生中，33.9%有參與學校職涯活動或就業服務的幫助的經驗，66.1%沒有。

表 39 受訪者是否曾參與學校職涯活動或就業服務的幫助-大學部

	回答人數	百分比
總和	1219	100.0
有	413	33.9
沒有	806	66.1

註:本題為親自受訪的 1219 位畢業生回答。

曾參與學校職涯活動或就業服務幫助的畢業生中，最常參與的活動以「校園企業徵才博覽會」的比例最高，占 59.6%，其次是「企業徵才說明會」，占 42.6%，再次是「職涯發展課程(演講)及活動」，占 41.2%，接下來是「職涯諮詢、就業諮詢」，占 17.7%，「業界實習、參訪」，占 13.6%，「校內工讀」，占 11.1%，「大專校院就業職能平台(UCAN)」，占 5.6%，其他項目的比例皆在 5.0%以下。

表 40 受訪者最常參與的學校職涯活動或就業服務的幫助-大學部

	回答人數	百分比
總和	413	199.0
校園企業徵才博覽會	246	59.6
企業徵才說明會	176	42.6
職涯發展課程(演講)及活動	170	41.2
職涯諮詢、就業諮詢	73	17.7
業界實習、參訪	56	13.6
校內工讀	46	11.1
大專校院就業職能平台(UCAN)	23	5.6
定期工作訊息	16	3.9
校外工讀	16	3.9

註:本題為親自受訪的 413 位畢業生回答。

註:本題為複選題，每位受訪者可選 1 個以上答案，故百分比總和會大於 100%。

受訪的畢業生中，40.1%從政大畢業後對進入職場已做好準備(包含完全準備好和準備好八成)，22.5%沒做好準備(包含準備很少和完全沒有準備)。

表 41 整體而言，從政大畢業後受訪者對進入職場做好準備的程度-大學部

	回答人數	百分比
總和	1219	100.0
完全準備好	96	7.9
準備好八成	392	32.2
準備五成	457	37.5
準備很少	200	16.4
完全沒有準備	74	6.1

註:本題包含親自受訪的 1219 位畢業生。

二、碩士班

受訪畢業生在家情形為：「本人」，占 85.7%，「人在國內，但不住此」，占 13.1%，「人在不在國內」，占 1.2%。

表 42 受訪者是否在家-碩士班

	回答人數	百分比
總和	687	100.0
人不在國內	8	1.2
人在國內，但不住此	90	13.1
本人	589	85.7

註：本題包含親自受訪的 687 位畢業生。

人不在國內的畢業生中，有 3 位在「美國」有 3 位，在「日本」、「中國大陸」、「盧森堡」及「柬埔寨」，各有 1 位。

表 43 受訪者所在國家-大學部

	回答人數	百分比
總和	8	100.0
美國	3	37.5
日本	1	12.5
中國大陸	1	12.5
盧森堡	1	12.5
柬埔寨	1	12.5
不清楚	1	12.5

註：本題包含家人代答的 8 位畢業生。

人不在國內的畢業生中，62.5%出國原因為「工作」，37.5%為「唸書」。

表 44 受訪者出國原因-大學部

	回答人數	百分比
總和	8	100.0
工作	5	62.5
唸書	3	37.5

註：本題包含家人代答的 8 位畢業生。

受訪畢業生目前工作現況以「全職工作」的比例最高，占 87.8%，其次是「目前非就業中」，占 10.2%，其他項目的比例皆在 5.0% 以下。

表 45 受訪者目前的工作狀況-碩士班

	回答人數	百分比
總和	687	100.0
全職工作	603	87.8
部份工時：是指每週工作時數 32hrs 以下者	14	2.0
目前非就業中	70	10.2

註：本題包含親自受訪與家人代答的 687 位畢業生。

目前工作狀況為部份工時的畢業生中，一週工作時數以「11-20 小時」的比例最高，占 35.7%，其次是「1-10 小時」及「21-30 小時」，皆占 28.6%，再次是「31-40 小時」，占 7.1%。

表 46 受訪者平均一週工作時數（親自受訪）-碩士班

	回答人數	百分比
總和	14	100.0
1-10 小時	4	28.6
11-20 小時	5	35.7
21-30 小時	4	28.6
31-40 小時	1	7.1

註：本題為親自受訪與家人代答的 14 位畢業生回答。

目前已經在工作的畢業生中，其目前任職的機構性質以「企業（包括民營企業或國營企業…等）」的比例最高，占 71.0%，其次是「政府部門（含職業軍人）」，占 13.6%，再次是「學校（包括公立及私立大學、高中、高職、國中小…等）」，占 8.3%，其他項目的比例皆在 5.0% 以下。

表 47 受訪者任職的機構性質-碩士班

	回答人數	百分比
總和	617	100.0
企業（包括民營企業或國營企業…等）	438	71.0
政府部門（含職業軍人）	84	13.6
學校（包括公立及私立大學、高中、高職、國中小…等）	51	8.3
非營利機構	28	4.5
創業	9	1.5
自由工作者（以接案維生或個人服務，例如撰稿人…）	7	1.1

註：本題包含親自受訪與家人代答的 617 位畢業生。

目前已經在工作的畢業生於畢業後找到第1份工作所花的時間以「約1個月內」的比例最高，占44.3%，其次是「畢業前已有專職工作」，占24.3%，再次是「約1個月以上至2個月內」，占10.1%，接下來是「約2個月以上至3個月內」，占8.4%，其他項目的比例皆在5.0%以下。

表 48 受訪者畢業後找到第1份工作所花的時間

	回答人數	百分比
總和	526	100.0
約1個月內	233	44.3
約1個月以上至2個月內	53	10.1
約2個月以上至3個月內	44	8.4
約3個月以上至4個月內	13	2.5
約4個月以上至5個月內	6	1.1
約5個月以上至6個月內	14	2.7
約6個月以上至7個月內	8	1.5
約7個月以上至8個月內	5	1.0
約8個月以上至9個月內	1	.2
約10個月以上至11個月內	2	.4
約11個月以上至12個月內	6	1.1
約1年以上至1年半內	10	1.9
約1年半以上至2年內	1	.2
約2年以上	2	.4
畢業前已有專職工作	128	24.3

註：本題為親自受訪的526位畢業生回答。

目前已經在工作的畢業生於畢業後找到工作方式以「透過人力網站（包含人力仲介）」的比例最高，占34.4%，其次是「透過公司網頁」，占13.7%，再次是「老師或同學或學長姐介紹」，占11.8%，接下來是「國家考試」，占10.1%，「企業實習後直接工作」，占9.1%，「校園徵才」，占7.4%，其他項目的比例皆在5.0%以下。

表 49 受訪者畢業找到目前這份工作的方式

	回答人數	百分比
總和	526	100.0
老師或同學或學長姐介紹	62	11.8
親戚朋友介紹	25	4.8
校園徵才	39	7.4
被挖角	17	3.2
透過人力網站（包含人力仲介）	181	34.4
透過公司網頁	72	13.7
企業實習後直接工作	48	9.1
國家考試	53	10.1

公營事業考試	4	.8
繼承家業	2	.4
透過社群軟體	5	1.0
自己創業	7	1.3
教師甄試	2	.4
企業自己舉辦招募季	1	.2
公司聘請	4	.8
前公司主管轉介	1	.2
家族企業	1	.2
公司培訓班	1	.2
本來就有工作	1	.2

註：本題為親自受訪的 526 位畢業生回答。

目前已經在工作的畢業生中，其工作職業類型以「金融財務類」的比例最高，占 22.5%，其次是「資訊科技類」，占 13.6%，第三是「政府公共事務類」，占 10.2%，接下來分別是「行銷與銷售類」，占 9.2%，「司法、法律與公共安全類」，占 6.8%，「科學、技術、工程、數學類」，占 6.0%，「藝文與影音傳播類」，占 5.7%，「企業經營管理類」，占 5.3%，其他項目的比例皆在 5.0% 以下。

表 50 受訪者現在工作職業類型-碩士班

	回答人數	百分比
總和	617	100.0
建築營造類	3	.5
製造類	17	2.8
科學、技術、工程、數學類	37	6.0
物流運輸類	5	.8
天然資源、食品與農業類	2	.3
醫療保健類	11	1.8
藝文與影音傳播類	35	5.7
資訊科技類	84	13.6
金融財務類	139	22.5
企業經營管理類	33	5.3
行銷與銷售類	57	9.2
政府公共事務類	63	10.2
教育與訓練類	61	9.9
個人及社會服務類	20	3.2
休閒與觀光旅遊類	2	.3
司法、法律與公共安全類	42	6.8
不知道	6	1.0

註：本題包含親自受訪與家人代答的 617 位畢業生。

目前已經在工作的畢業生中，其月收入以「約 49,001 元至 52,000 元」的比例最高，占 10.5%，其次是「約 40,001 元至 43,000 元」，占 9.4%，第三是「約 43,001 元至 46,000 元」，占 8.9%，接下來分別是「約 52,001 元至 55,000 元」，占 8.6%，「約 55,001 元至 60,000 元」占 8.1%，「不知道」占 7.5%，「約 40,001 元至 43,000 元」占 7.5%，「約 37,001 元至 40,000 元」占 6.6%，其他項目的比例皆在 6.0%以下。

表 51 受訪者現在工作平均每月收入-碩士班

	回答人數	百分比
總和	617	100.0
約 22,000 元以下	6	1.0
約 22,001 元至 25,000 元	2	.3
約 25,001 元至 28,000 元	1	.2
約 28,001 元至 31,000 元	9	1.5
約 31,001 元至 34,000 元	13	2.1
約 34,001 元至 37,000 元	30	4.9
約 37,001 元至 40,000 元	41	6.6
約 40,001 元至 43,000 元	58	9.4
約 43,001 元至 46,000 元	55	8.9
約 46,001 元至 49,000 元	37	6.0
約 49,001 元至 52,000 元	65	10.5
約 52,001 元至 55,000 元	53	8.6
約 55,001 元至 60,000 元	50	8.1
約 60,001 元至 65,000 元	34	5.5
約 65,001 元至 70,000 元	31	5.0
約 70,001 元至 75,000 元	15	2.4
約 75,001 元至 80,000 元	14	2.3
約 80,001 元至 85,000 元	17	2.8
約 85,001 元至 90,000 元	5	.8
約 90,001 元至 95,000 元	1	.2
約 95,001 元至 100,000 元	1	.2
約 100,001 元至 110,000 元	7	1.1
約 110,001 元至 120,000 元	5	.8
約 120,001 元至 130,000 元	2	.3
約 130,001 元至 140,000 元	2	.3
約 140,001 元至 150,000 元	1	.2
約 190,001 元至 210,000 元	3	.5
約 210,001 元以上	6	1.0
不知道	46	7.5
拒答	7	1.1

註：本題包含親自受訪與家人代答的 617 位畢業生。

目前已經在工作的畢業生中，98.9%主要的工作地點為「國內」，1.1%為「國外」。

表 52 受訪者現在主要的工作地點-碩士班

	回答人數	百分比
總和	526	100.0
國內	520	98.9
國外	6	1.1

註:本題為親自受訪的 526 位畢業生回答。

主要工作地點在國內的畢業生中，工作所在縣市以「台北市」的比例最高，占 67.7%，其次是「新北市」，占 13.1%，其他項目的比例皆在 5.0%以下。

表 53 受訪者工作所在縣市-碩士班

	回答人數	百分比
總和	520	100.0
新北市	68	13.1
台北市	352	67.7
桃園市	18	3.5
新竹縣	10	1.9
新竹市	20	3.8
苗栗縣	3	.6
台中市	20	3.8
彰化縣	3	.6
雲林縣	2	.4
嘉義縣	2	.4
嘉義市	1	.2
台南市	5	1.0
高雄市	9	1.7
台東縣	1	.2
花蓮縣	2	.4
宜蘭縣	3	.6
不一定	1	.2

註:本題為親自受訪的 520 位畢業生回答。

主要工作地點在國外的畢業生中，現在工作所在國家為「美國」、「日本」、「韓國」、「愛爾蘭」、「比利時」及「菲律賓」，各占 16.7%。

表 54 受訪者工作所在國家-碩士班

	回答人數	百分比
總和	6	100.0
美國	1	16.7
日本	1	16.7
韓國	1	16.7
愛爾蘭	1	16.7
比利時	1	16.7
菲律賓	1	16.7

註:本題為親自受訪的 6 位畢業生回答。

目前已經在工作的畢業生中，81.9%認為目前所具備的專業能力與工作所要求的符合(包含非常符合和符合)，3.8%不符合(包含不符合和非常不符合)。

表 55 受訪者目前所具備的專業能力與工作所要求的相符程度-碩士班

	回答人數	百分比
總和	526	100.0
非常符合	171	32.5
符合	260	49.4
尚可	75	14.3
不符合	17	3.2
非常不符合	3	.6

註:本題為親自受訪的 526 位畢業生回答。

目前已經在工作的畢業生中，27.9%認為目前的工作內容需要具備專業證照，72.1%認為不需要。

表 56 受訪者目前的工作內容是否需要具備專業證照-碩士班

	回答人數	百分比
總和	526	100.0
需要	147	27.9
不需要	379	72.1

註:本題為親自受訪的 526 位畢業生回答。

目前已經在工作的畢業生中，73.7%對於目前的工作內容感到滿意(包含非常滿意和滿意)，4.6%感到不滿意(包含不滿意和非常不滿意)。

表 57 受訪者對目前工作的整體滿意度-碩士班

	回答人數	百分比
總和	526	100.0
非常滿意	76	14.4
滿意	312	59.3
普通	114	21.7
不滿意	22	4.2
非常不滿意	2	.4

註:本題為親自受訪的 526 位畢業生回答。

目前已經在工作的畢業生中，66.8%認為目前的工作內容與原就讀系、所、學位學程之專業訓練課程符合(包含非常符合和符合)，17.1%認為不符合(包含不符合和非常不符合)。

表 58 受訪者目前的工作內容與原就讀系、所、學位學程之專業訓練課程，其相符程度-碩士班

	回答人數	百分比
總和	526	100.0
非常符合	114	21.7
符合	237	45.1
尚可	85	16.2
不符合	62	11.8
非常不符合	28	5.3

註:本題為親自受訪的 526 位畢業生回答。

目前已經在工作的畢業生中，認為在學期間對於現在工作有幫助的「學習經驗」以「專業知識、知能傳授」的比例最高，占 69.2%，其次是「建立同學及老師人脈」，占 41.1%，再次是「校外業界實習」，占 28.3%，接下來分別是「校內實務課程/實作活動」，占 23.8%，「擔任研究或教學助理」，占 23.0%，「語言學習」，占 12.7%，「社團活動」，占 11.2%，「寫論文的系統架構，口語表達」，占 5.7%，「參與國際交流活動」，占 5.5%，其他項目的比例皆在 5.0%以下。

表 59 受訪者認為在學期間以對於現在工作有所幫助的「學習經驗」-碩士班

	回答人數	百分比
總和	526	226.2
專業知識、知能傳授	364	69.2
建立同學及老師人脈	216	41.1
校外業界實習	149	28.3
校內實務課程/實作活動	125	23.8
擔任研究或教學助理	121	23.0
語言學習	67	12.7
社團活動	59	11.2

寫論文的系統架構，口語表達	30	5.7
參與國際交流活動	29	5.5
競賽活動	9	1.7
志工服務、服務學習	8	1.5
團隊合作	1	0.2
簡報製作與表達能力	1	0.2
人際互動	1	0.2
反思及邏輯歸納訓練	1	0.2
都沒有幫助	9	1.7

註:本題為親自受訪的 526 位畢業生回答。

註:本題為複選題，每位受訪者可選 1 個以上答案，故百分比總和會大於 100%。

目前已經在工作的畢業生中，82.9%認為以前在校所學各種知識或技能對於目前工作有幫助(包含非常有幫助和有點幫助)，5.9%認為沒有幫助(包含不太有幫助和完全沒有幫助)。

表 60 受訪者覺得以前在校所學各種知識或技能，對目前工作的幫助程度-碩士班

	回答人數	百分比
總和	526	100.0
非常有幫助	145	27.6
有點幫助	291	55.3
尚可	59	11.2
不太有幫助	26	4.9
完全沒有幫助	5	1.0

註:本題為親自受訪的 526 位畢業生回答。

目前已經在工作的畢業生中，45.4%曾經帶領團隊執行工作任務或專案，54.6%則不曾有此經驗。

表 61 受訪者目前的工作內容，是否曾經帶領團隊執行工作任務或專案-碩士班

	回答人數	百分比
總和	526	100.0
是	239	45.4
否	287	54.6

註:本題為親自受訪的 526 位畢業生回答。

目前已經在工作並曾經帶領團隊執行工作任務或專案的畢業生中，帶領的團隊最多的人數為「5 人以下」的比例最高，占 56.5%，其次是「6-10 人」，占 24.7%，再次是「11-15 人」，占 5.4%，其他項目的比例皆在 5.0% 以下。

表 62 受訪者帶領的這些團隊最多的人數-碩士班

	回答人數	百分比
總和	239	100.0
5 人以下	135	56.5
6-10 人	59	24.7
11-15 人	13	5.4
16-20 人	9	3.8
21-30 人	11	4.6
31-40 人	4	1.7
51 人以上	8	3.3

註:本題為親自受訪的 239 位畢業生回答。

目前已經在工作的畢業生中，91.2%認為取得碩士學位對在職涯發展上有幫助(包含非常有幫助和有點幫助)，1.5%認為沒有幫助(包含不太有幫助和完全沒有幫助)。

表 63 受訪者認為取得碩士學位，對在職涯發展上幫助的程度-碩士班

	回答人數	百分比
總和	421	100.0
非常有幫助	205	48.7
有點幫助	179	42.5
尚可	31	7.4
不太有幫助	4	1.0
完全沒有幫助	2	.5

註:本題為親自受訪的 421 位畢業生回答。

目前未就業的畢業生中，未就業的原因以「準備考試」的比例最高，占 32.9%，其次是「進修中」占 38.6%，第三是「尋找工作」中」，占 20.0%，接下來是「服役中或等待服役中」，占 8.6%，「等報到上班」，占 5.7%，其他項目的比例皆低於 5.0%。

表 64 受訪者目前未就業原因-碩士班

	回答人數	百分比
總和	70	100.0
進修中	20	28.6
服役中或等待服役中	6	8.6
準備考試	23	32.9
尋找工作	14	20.0
等報到上班	4	5.7
等待研究所入學	1	1.4
出家	1	1.4

其他：不想找工作、生病

1

1.4

註：本題為親自受訪的 70 位畢業生回答。

【2b2 題組】準備考試

目前未就業原因為準備考試的畢業生中，準備的考試類別以「公務人員」的比例最高，占 57.9%，其次是「國營事業考試」占 26.3%，再次是「出國留學」，占 10.5%，接下來是「證照」，占 5.3%。

表 65 受訪者目前在準備的考試類別-碩士班

	回答人數	百分比
總和	19	100.0
出國留學	2	10.5
證照	1	5.3
公務人員	11	57.9
國營事業考試	5	26.3

註：本題為親自受訪的 19 位畢業生回答。

目前在準備考試的畢業生中，79.0%覺得以前在校所學各種知識或技能對目前工作有幫助(包含非常有幫助和有點幫助)，5.3%覺得不太有幫助。

表 66 受訪者覺得以前在校所學各種知識或技能，對目前工作的幫助程度-碩士班

	回答人數	百分比
總和	19	100.0
非常有幫助	6	31.6
有點幫助	9	47.4
尚可	3	15.8
不太有幫助	1	5.3

註：本題為親自受訪的 19 位畢業生回答。

目前在準備考試的畢業生中，57.9%認為取得碩士學位對他在職涯發展上有幫助(包含非常有幫助和有點幫助)，15.8%認為不太有幫助。

表 67 受訪者認為取得碩士學位，對他在職涯發展上的幫助程度-碩士班

	回答人數	百分比
總和	19	100.0
非常有幫助	5	26.3
有點幫助	6	31.6
尚可	5	26.3
不太有幫助	3	15.8

註：本題為親自受訪的 19 位畢業生回答。

【2b3 題組】尋找工作

目前在找工作的畢業生中，還在找工作的最大可能原因為「剛服完兵役」的比例最高，占 28.6%，其次是「沒有工作機會」及「與所學不符」，皆占 21.4%，再次是「薪水不滿意」、「不符合家人期待」、「之前都在準備考試」及「剛回國尚在觀望」，皆占 7.1%。

表 68 受訪者到現在還在找工作的最大可能原因-碩士班

	回答人數	百分比
總和	14	100.0
沒有工作機會	3	21.4
薪水不滿意	1	7.1
與所學不符	3	21.4
不符合家人的期望	1	7.1
剛服完兵役	4	28.6
之前都在準備考試	1	7.1
剛回國尚在觀望	1	7.1

註:本題為親自受訪的 14 位畢業生回答。

目前在找工作的畢業生中，目前找工作已花的時間為「約 1 個月以上至 2 個月內」的比例最高，占 35.7%，其次是「約 1 個月以內」，占 21.4%，再次是「約 2 個月以上至 3 個月內」及「約 6 個月以上」，皆占 14.3%。

表 69 受訪者目前找工作已花的時間-碩士班

	回答人數	百分比
總和	14	100.0
約 1 個月以內	3	21.4
約 1 個月以上至 2 個月內	5	35.7
約 2 個月以上至 3 個月內	2	14.3
約 3 個月以上至 4 個月內	1	7.1
約 4 個月以上至 6 個月內	1	7.1
約 6 個月以上	2	14.3

註:本題為親自受訪的 14 位畢業生回答。

目前在找工作的畢業生中，71.4%受訪者覺得過去在校所學各種知識或技能對目前找工作有幫助(包含非常有幫助和有點幫助)，14.2%受訪者覺得沒有幫助(包含不太有幫助和完全沒有幫助)。

表 70 受訪者覺得以前在校所學各種知識及技能，對目前找工作的幫助程度-碩士班

	回答人數	百分比
總和	14	100.0
非常有幫助	2	14.3
有點幫助	8	57.1
尚可	2	14.3
不太有幫助	1	7.1
完全沒有幫助	1	7.1

註:本題為親自受訪的 14 位畢業生回答。

目前在找工作的畢業生中，100.0%認為取得碩士學位對在職涯發展上有幫助(包含非常有幫助和有幫助)，沒有受訪者認為沒有幫助。

表 71 受訪者認為取得碩士學位，對在職涯發展上幫助的程度-碩士班

	回答人數	百分比
總和	5	100.0
非常有幫助	2	40.0
有點幫助	3	60.0

註:本題為親自受訪的 9 位畢業生回答。

【綜合題組】

目前已經在工作的畢業生中，48.3%有為了工作或自我生涯發展，從事(在職)進修以提升自我專業能力，51.7%沒有。

表 72 受訪者有無為了工作或自我生涯發展，從事(在職)進修以提升自我專業能力-碩士班

	回答人數	百分比
總和	526	100.0
有	254	48.3
沒有	272	51.7

註:本題為親自受訪的 526 位畢業生回答。

目前已經在工作且有為了工作或自我生涯發展從事進修的畢業生中，以「自修」的比例最高，占 47.2%，其次是在「國內其他機構修課」，占 26.8%，再次是「國內大專院校」，占 22.4%。其他項目的比例皆在 5.0%以下。

表 73 受訪者從事(在職)進修的狀況-碩士班

	回答人數	百分比
總和	254	100.4
自修	120	47.2
國內或其他機構修課	68	26.8
國內大專院校	57	22.4
出國進修	9	3.5
線上課程	1	0.4

註:本題為親自受訪的 254 位畢業生回答。

註:本題為複選題，每位受訪者可選 1 個以上答案，故百分比總和會大於 100%。

目前已經在工作的畢業生中，51.7%有為了工作或自我生涯發展，準備考試或其他證照以提升自我專業能力，48.3%沒有。

表 74 受訪者有無為了工作或自我生涯發展，準備考試或其他證照以提升自我專業能力-碩士班

	回答人數	百分比
總和	526	100.0
有	272	51.7
沒有	254	48.3

註:本題為親自受訪的 526 位畢業生回答。

目前已經在工作並有準備考試或其他證照的畢業生中，考試或證照的類型以「語言證照」的比例最高，占 46.3%，其次是「金融證照」，占 31.6%，再次是「國家考試」，占 28.3%，接下來是「技術士證照」，占 15.4%，「教師證」及「電腦認證」，占 8.1%，其他項目的比例皆在 5.0%以下。

表 75 受訪者準備考試或證照的類型(可複選)-碩士班

	回答人數	百分比
總和	272	141.9
語言證照：全民英檢、大專校院英語能力測驗(CSEPT)、國際英語語	126	46.3
金融證照：銀行、證券與期貨、保險、國際高階證照、其他…等	86	31.6
國家考試：公務人員、專門職業及技術人員…等	77	28.3
技術士證照：工業類、商業類、美容家政類、餐飲類、勞動安全衛生	42	15.4
教師證：幼稚園類科、國民小學類科、中等學校類科、特殊教育學校	22	8.1
電腦認證：民間或國際單位辦理之作業系統類、資料庫應用類、程式	22	8.1
升學考試	4	1.5
管理證照：PMP、CQM→02	2	0.7

Google 證照	2	0.7
精算師證照	2	0.7
採購證照	1	0.4

註:本題為親自受訪的 272 位畢業生回答。

註:本題為複選題，每位受訪者可選 1 個以上答案，故百分比總和會大於 100%。

受訪畢業生考上的考試或證照類型以「語言證照」的比例最高，占 36.7%，其次是「國家考試」，占 18.6%，再次是「金融鄭正」，占 16.4%。其他項目的比例皆在 5.0%以下，另有 32.9%都沒有考上。

表 76 受訪者考上的考試或證照類型-碩士班

	回答人數	百分比
總和	687	118.3
語言證照：全民英檢、大學校院英語能力測驗(CSEPT)、國際英語語	252	36.7
國家考試：公務人員、專門職業及技術人員…等	128	18.6
金融證照：銀行、證券與期貨、保險、國際高階證照、其他…等	113	16.4
技術士證照:工業類、商業類、美容家政類、餐飲類、勞動安全衛生	31	4.5
電腦認證：民間或國際單位辦理之作業系統類、資料庫應用類、程式	30	4.4
教師證：幼稚園類科、國民小學類科、中等學校類科、特殊教育學校	26	3.8
升學考試	2	0.3
管理證照：PMP、CQM→02	2	0.3
Google 證照	1	0.1
永續管理師	1	0.1
精算師證照	1	0.1
都沒有	226	32.9

註:本題包含親自受訪與家人代答的 687 位畢業生。

註:本題為複選題，每位受訪者可選 1 個以上答案，故百分比總和會大於 100%。

受訪的畢業生中，28.7%曾參與學校職涯活動或就業服務的幫助的經驗，71.3%不曾參與。

表 77 受訪者是否曾參與學校職涯活動或就業服務的幫助-碩士班

	回答人數	百分比
總和	589	100.0
有	169	28.7
沒有	420	71.3

註:本題為親自受訪的 589 位畢業生回答。

曾參與學校職涯活動或就業服務幫助的畢業生中，最常參與的活動以「校園企業徵才博覽會」的比例最高，占 53.93，其次是「企業徵才說明會」，占 45.6%，再次是「職涯發展課程(演講)及活動」，占 36.7%，接下來是「業界實習、參訪」，占 24.3%，「職涯諮詢、就業諮詢」，占 22.5%，「校內工讀」，占 5.3%，其他項目的比例皆在 5.0% 以下。

表 78 受訪者最常參與的學校職涯活動或就業服務的幫助-碩士班

	回答人數	百分比
總和	169	198.2
校園企業徵才博覽會	90	53.3
企業徵才說明會	77	45.6
職涯發展課程(演講)及活動	62	36.7
業界實習、參訪	41	24.3
職涯諮詢、就業諮詢	38	22.5
校內工讀	9	5.3
定期工作訊息	8	4.7
大專校院就業職能平台(UCAN)	5	3.0
校外工讀	5	3.0

註:本題為親自受訪的 169 位畢業生回答。

註:本題為複選題，每位受訪者可選 1 個以上答案，故百分比總和會大於 100%。

親自受訪的畢業生中，64.0%從政大畢業後對進入職場已做好準備(包含完全準備好和準備好八成)，10.7%沒做好準備(包含準備很少和完全沒有準備)。

表 79 整體而言，從政大畢業後受訪者對進入職場做好準備的程度-碩士班

	回答人數	百分比
總和	589	100.0
完全準備好	122	20.7
準備好八成	255	43.3
準備五成	149	25.3
準備很少	45	7.6
完全沒有準備	18	3.1

註:本題包含親自受訪的 589 位畢業生。

三、在職專班

受訪畢業生在家情形為：「本人」，占 92.1%，「人在國內，但不住此」，占 7.6%，「人不在國內」，占 0.4%。

表 80 請問小姐/先生在家嗎？^a

	回答人數	百分比
總和	278	100.0
人不在國內	1	.4
人在國內，但不住此	21	7.6
本人	256	92.1

註：本題包含親自受訪與家人代答的 278 位畢業生。

「人不在國內」的受訪者所在國家為中國大陸。

表 81 受訪者所在國家

	回答人數	百分比
總和	1	100.0
中國大陸	1	100.0

註：本題包含家人代答的 1 位畢業生。

受訪者出國原因為「工作」。

表 82 受訪者出國原因

	回答人數	百分比
總和	1	100.0
工作	1	100.0

註：本題包含家人代答的 1 位畢業生。

受訪畢業生目前的工作狀況以「全職工作」的比例最高，占 97.8%，其次是「目前非就業中」，占 1.84%，再次是「部份工時」，占 0.7%。

表 83 受訪者目前的工作狀況（親自受訪）-在職專班

	回答人數	百分比
總和	278	100.0
全職工作	272	97.8
部份工時：是指每週工作時數 32hrs 以下者	2	.7
目前非就業中	4	1.4

註：本題為親自受訪與家人代答的 278 位畢業生回答。

目前為部份工時的 2 位畢業生平均一週工作時數為「11-20 小時」。

表 84 受訪者平均一週工作時數（親自受訪）-碩士班

	回答人數	百分比
總和	2	100.0
11-20 小時	2	100.0

註:本題為親自受訪與家人代答的 2 位畢業生回答。

目前已經在工作的畢業生中，其目前任職的機構性質以「企業（包括民營企業或國營企業…等）」的比例最高，占 48.5%，其次是「政府部門（含職業軍人）」，占 33.9%，再次是「學校（包括公立及私立大學、高中、高職、國中小…等）」，占 9.1%，接下來是「創業」，占 6.9%，其他項目的比例皆在 5.0%以下。

表 85 受訪者任職的機構性質（親自受訪）-在職專班

	回答人數	百分比
總和	274	100.0
企業（包括民營企業或國營企業…等）	133	48.5
政府部門（含職業軍人）	93	33.9
學校（包括公立及私立大學、高中、高職、國中小…等）	25	9.1
非營利機構	2	.7
創業	19	6.9
自由工作者(以接案維生或個人服務，例如撰稿人…)	2	.7

註:本題為親自受訪與家人代答的 274 位畢業生回答。

目前已經在工作的畢業生中，其工作職業類型以「政府公共事務類」的比例最高，占 26.6%，其次是「金融財務類」占 12.4%，再次是「資訊科技類」，占 11.7%，接下來是「教育與訓練類」，占 10.9%，「醫療保健類」，占 6.6%，「行銷與銷售類」與「司法、法律與公共安全類」，皆占 5.8%，其他項目的比例皆在 5.0%以下。

表 86 受訪者現在工作職業類型-在職專班

	回答人數	百分比
總和	274	100.0
建築營造類	7	2.6
製造類	10	3.6
科學、技術、工程、數學類	7	2.6
物流運輸類	2	.7

天然資源、食品與農業類	2	.7
醫療保健類	18	6.6
藝文與影音傳播類	9	3.3
資訊科技類	32	11.7
金融財務類	34	12.4
企業經營管理類	8	2.9
行銷與銷售類	16	5.8
政府公共事務類	73	26.6
教育與訓練類	30	10.9
個人及社會服務類	4	1.5
休閒與觀光旅遊類	2	.7
司法、法律與公共安全類	16	5.8

註:本題為親自受訪與家人代答的 274 位畢業生回答。

目前已經在工作的畢業生中，畢業後找到第 1 份工作所花的時間為「畢業前已有專職工作」的比例最高，占 88.9%，其次是「約 1 個月內」，占 7.9%，其他項目的比例皆在 5.0% 以下。

表 87 受訪者畢業後找到第 1 份工作所花的時間-在職專班

	回答人數	百分比
總和	252	100.0
約 1 個月內	20	7.9
約 1 個月以上至 2 個月內	1	.4
約 2 個月以上至 3 個月內	1	.4
約 3 個月以上至 4 個月內	2	.8
約 5 個月以上至 6 個月內	1	.4
約 1 年以上至 1 年半內	2	.8
約 1 年半以上至 2 年內	1	.4
畢業前已有專職工作	224	88.9

註:本題為親自受訪的 252 位畢業生回答。

目前已經在工作的畢業生中，目前月收入以「約 210,001 元以上」的比例最高，占 12.0%，其次是「約 60,001 元至 65,000 元」，占 11.3%，第三是「約 65,001 元至 70,000 元」，占 6.9%，接下來分別是「約 70,001 元至 75,000 元」，占 6.6%，「約 49,001 元至 52,000 元」，占 6.2%，「約 55,001 元至 60,000 元」與「約 100,001 元至 110,000 元」，皆占 5.8%，「約 80,001 元至 85,000 元」，占 5.5%，其他項目的比例皆在 5.0% 以下。

表 88 受訪者現在工作平均每月收入（親自受訪）-在職專班

	回答人數	百分比
總和	274	100.0
約 22,000 元以下	1	.4
約 28,001 元至 31,000 元	1	.4
約 31,001 元至 34,000 元	1	.4
約 37,001 元至 40,000 元	1	.4
約 40,001 元至 43,000 元	6	2.2
約 43,001 元至 46,000 元	4	1.5
約 46,001 元至 49,000 元	3	1.1
約 49,001 元至 52,000 元	17	6.2
約 52,001 元至 55,000 元	1	.4
約 55,001 元至 60,000 元	16	5.8
約 60,001 元至 65,000 元	31	11.3
約 65,001 元至 70,000 元	19	6.9
約 70,001 元至 75,000 元	18	6.6
約 75,001 元至 80,000 元	5	1.8
約 80,001 元至 85,000 元	15	5.5
約 85,001 元至 90,000 元	3	1.1
約 90,001 元至 95,000 元	4	1.5
約 95,001 元至 100,000 元	9	3.3
約 100,001 元至 110,000 元	16	5.8
約 110,001 元至 120,000 元	7	2.6
約 120,001 元至 130,000 元	6	2.2
約 130,001 元至 140,000 元	3	1.1
約 140,001 元至 150,000 元	7	2.6
約 150,001 元至 170,000 元	9	3.3
約 170,001 元至 190,000 元	5	1.8
約 190,001 元至 210,000 元	9	3.3
約 210,001 元以上	33	12.0
不知道	16	5.8
拒答	8	2.9

註:本題為親自受訪的 274 位畢業生回答。

目前已經在工作的畢業生中，98.0%現在主要的工作地點為「國內」，2.0%為「國外」。

表 89 受訪者現在主要的工作所在地點-在職專班

	回答人數	百分比
總和	252	100.0
國內	247	98.0
國外	5	2.0

註:本題為親自受訪的 252 位畢業生回答。

主要工作地點在國內的畢業生中，工作所在縣市以「台北市」的比例最高，占 57.1%，其次是「新北市」，占 21.1%，再次是「桃園市」，占 8.9%，其他項目的比例皆在 5.0%以下。

表 90 受訪者工作所在縣市-在職專班

	回答人數	百分比
總和	247	100.0
基隆市	2	.8
新北市	52	21.1
台北市	141	57.1
桃園市	22	8.9
新竹縣	2	.8
新竹市	2	.8
苗栗縣	1	.4
台中市	7	2.8
彰化縣	1	.4
嘉義縣	1	.4
嘉義市	1	.4
台南市	3	1.2
高雄市	5	2.0
屏東縣	2	.8
花蓮縣	2	.8
宜蘭縣	1	.4
金門縣	1	.4
拒答	1	.4

註:本題為親自受訪的 247 位畢業生回答。

主要工作地點在國外的畢業生中，工作所在的國家為「中國大陸」和「港澳」，各 2 位，「日本」，則為 1 位。

表 91 受訪者工作所在縣市-在職專班

	回答人數	百分比
總和	5	100.0
日本	1	20.0
中國大陸	2	40.0
港澳	2	40.0

註:本題為親自受訪的 5 位畢業生回答。

目前已經在工作的畢業生中，91.6%目前所具備的專業能力與工作所要求的符合(包含非常符合和符合)，1.2%不符合。

表 92 受訪者目前所具備的專業能力與工作所要求的相符程度-在職專班

	回答人數	百分比
總和	252	100.0
非常符合	113	44.8
符合	118	46.8
尚可	18	7.1
不符合	3	1.2

註:本題為親自受訪的 252 位畢業生回答。

目前已經在工作的畢業生中，37.7%認為目前的工作內容需要具備專業證照，62.3%認為不需要。

表 93 受訪者目前的工作內容是否需要具備專業證照-在職專班

	回答人數	百分比
總和	252	100.0
需要	95	37.7
不需要	157	62.3

註:本題為親自受訪的 252 位畢業生回答。

目前已經在工作的畢業生中，82.9%對於目前的工作內容感到滿意(包含非常滿意和滿意)，2.0%感到不滿意(包含不滿意和非常不滿意)。

表 94 受訪者對目前工作的整體滿意度-在職專班

	回答人數	百分比
總和	252	100.0
非常滿意	53	21.0
滿意	156	61.9
普通	37	14.7
不滿意	5	2.0

註:本題為親自受訪的 252 位畢業生回答。

目前已經在工作的畢業生中，84.1%認為目前的工作內容與原就讀系、所、學位學程之專業訓練課程符合(包含非常符合和符合)，6.0%認為不符合(包含不符合和非常不符合)。

表 95 受訪者目前的工作內容與原就讀系、所、學位學程之專業訓練課程相符程度-在職專班

	回答人數	百分比
總和	252	100.0
非常符合	68	27.0
符合	144	57.1
尚可	25	9.9
不符合	13	5.2
非常不符合	2	.8

註:本題為親自受訪的 252 位畢業生回答。

目前已經在工作的畢業生中，認為在學期間對於現在工作有幫助的「學習經驗」以「專業知識、知能傳授」的比例最高，占 79.8%，其次是「建立同學及老師人脈」，占 58.3%，再次是「校內實務課程/實作活動」，占 21.4%，接下來是「社團活動」，占 6.7%，其他項目的比例皆在 5.0%以下。

表 96 受訪者認為在學期間以對於現在工作有所幫助的「學習經驗」-在職專班

	回答人數	百分比
總和	252	181.7
專業知識、知能傳授	201	79.8
建立同學及老師人脈	147	58.3
校內實務課程/實作活動	54	21.4
社團活動	17	6.7
校外業界實習	11	4.4
參與國際交流活動	11	4.4
語言學習	6	2.4
志工服務、服務學習	4	1.6
擔任研究或教學助理	2	0.8
寫論文的系統架構，口語表達	1	0.4
簡報製作與表達能力	1	0.4
都沒有幫助	3	1.2

註:本題為親自受訪的 252 位畢業生回答。

註:本題為複選題，每位受訪者可選 1 個以上答案，故百分比總和會大於 100%。

目前已經在工作的畢業生目前的工作內容，65.5%曾經帶領團隊執行工作任務或專案，34.5%則不曾有此經驗。

表 97 受訪者目前的工作內容，是否曾經帶領團隊執行工作任務或專案-在職專班

	回答人數	百分比
總和	252	100.0
是	165	65.5
否	87	34.5

註:本題為親自受訪的 252 位畢業生回答。

目前已經在工作且曾經帶領團隊執行工作任務或專案的畢業生中，帶領的這些團隊最多的人數為「6-10 人」的比例最高，占 26.7%，其次是「5 人以下」，占 17.6%，再次是「51 人以上」，占 15.8%，接下來是「16-20 人」，占 12.1%，「21-30 人」，占 11.5%，「11-15 人」，占 7.9%，其他項目則低於 5.0%。

表 98 受訪者帶領的這些團隊最多的人數-在職專班

	回答人數	百分比
總和	165	100.0
5 人以下	29	17.6
6-10 人	44	26.7
11-15 人	13	7.9
16-20 人	20	12.1
21-30 人	19	11.5
31-40 人	7	4.2
41-50 人	7	4.2
51 人以上	26	15.8

註:本題為親自受訪的 165 位畢業生回答。

目前已經在工作的畢業生中，86.9%認為為取得碩士學位，對他在職涯發展上有幫助(包含非常有幫助和有點幫助)，5.2%認為沒有幫助(包含不太有幫助和完全沒有幫助)。

表 99 受訪者認為取得碩士學位，對他在職涯發展上的幫助程度-在職專班

	回答人數	百分比
總和	252	100.0
非常有幫助	104	41.3
有點幫助	115	45.6
尚可	20	7.9
不太有幫助	11	4.4
完全沒有幫助	2	.8

註:本題為親自受訪的 252 位畢業生回答。

【綜合題組】

目前未就業的畢業生中，未就業原因是「其他：不想找工作、生病」。

表 100 受訪者目前未就業原因-在職專班

	回答人數	百分比
總和	4	100.0
其他：不想找工作、生病	4	100.0

註：本題為親自受訪的 4 位畢業生回答。

目前已經在工作的畢業生中，70.6%有為了工作或自我生涯發展，從事(在職)進修以提升自我專業能力，29.4 %沒有。

表 101 受訪者有無為了工作或自我生涯發展，從事(在職)進修以提升自我專業能力-在職專班

	回答人數	百分比
總和	252	100.0
有	178	70.6
沒有	74	29.4

註：本題為親自受訪的 252 位畢業生回答。

目前已經在工作且有為了工作或自我生涯發展從事(在職)進修的畢業生中，其從事(在職)進修以在「國內大專校院」進修的比例最高，占 70.8%，其次是在「國內或其他機構修課」，占 14.6%，再次是「自修」，占 11.8%。其他項目的比例皆在 5.0%以下。

表 102 受訪者從事(在職)進修的狀況-在職專班

	回答人數	百分比
總和	178	100.0
國內大專院校	126	70.8
國內或其他機構修課	26	14.6
自修	21	11.8
出國進修	5	2.8

註：本題為親自受訪的 178 位畢業生回答。

註：本題為複選題，每位受訪者可選 1 個以上答案，故百分比總和會大於 100%。

目前已經在工作的畢業生中，45.6%有為了工作或自我生涯發展，準備考試或其他證照以提升自我專業能力，54.4%沒有。

表 103 受訪者有無為了工作或自我生涯發展，準備考試或其他證照以提升自我專業能力-在職專班

	回答人數	百分比
總和	252	100.0
有	115	45.6
沒有	137	54.4

註:本題為親自受訪的 252 位畢業生回答。

目前已經在工作且有準備考試或其他證照的畢業生中，考試或證照的類型以「語言證照」的比例最高，占 38.3%，其次是「國家考試」，占 33.0%，再次是「技術士證照」，占 22.6%，接下來是「金融證照」，占 16.5%，「電腦認證」，占 10.4%，「教師證」，占 9.6%。其他項目的比例皆在 5.0% 以下。

表 104 受訪者準備考試或證照的類型（可複選）-在職專班

	回答人數	百分比
總和	115	136.5
語言證照：全民英檢、大學校院英語能力測驗(CSEPT)、國際英語語	44	38.3
國家考試：公務人員、專門職業及技術人員…等	38	33.0
技術士證照:工業類、商業類、美容家政類、餐飲類、勞動安全衛生	26	22.6
金融證照：銀行、證券與期貨、保險、國際高階證照、其他…等	19	16.5
電腦認證：民間或國際單位辦理之作業系統類、資料庫應用類、程式	12	10.4
教師證：幼稚園類科、國民小學類科、中等學校類科、特殊教育學校	11	9.6
升學考試	2	1.7
管理證照：PMP、CQM→02	2	1.7
永續管理師	2	1.7
採購證照	1	0.9

註:本題為親自受訪的 115 位畢業生回答。

註:本題為複選題，每位受訪者可選 1 個以上答案，故百分比總和會大於 100%。

受訪的畢業生中，1.6%有曾參與學校職涯活動或就業服務的幫助的經驗，98.4%沒有。

表 105 受訪者是否曾參與學校職涯活動或就業服務的幫助-在職專班

	回答人數	百分比
總和	252	100.0
有	4	1.6
沒有	252	98.4

註:本題為親自受訪的 252 位畢業生回答。

曾參與學校職涯活動或就業服務幫助的畢業生中，最常參與學校職涯活動或就業服務的幫助以「業界實習、參訪」的比例最高，占 75.0%，其次是「職涯諮詢、就業諮詢」，占 50.0%，再次是「職涯發展課程(演講)及活動」、「企業徵才說明會」及「定期工作訊息」，皆占 25.0%。

表 106 受訪者最常參與的學校職涯活動或就業服務的幫助-在職專班

	回答人數	百分比
總和	4	200.0
業界實習、參訪	3	75.0
職涯諮詢、就業諮詢	2	50.0
職涯發展課程(演講)及活動	1	25.0
企業徵才說明會	1	25.0
定期工作訊息	1	25.0

註:本題為親自受訪的 4 位畢業生回答。

註:本題為複選題，每位受訪者可選 1 個以上答案，故百分比總和會大於 100%。

四、博士班

受訪畢業生在家情形為：「本人」，占 98.5%，「人在國內，但不住此」，占 4.5%，「人不在國內」，占 3.0%。

表 107 請問小姐/先生在家嗎？

	回答人數	百分比
總和	67	100.0
人不在國內	2	3.0
人在國內，但不住此	3	4.5
本人	62	92.5

註：本題包含親自受訪與家長代答的 67 位畢業生。

人不在國內的受訪畢業生目前所在國家皆為日本。

表 108 受訪者目前所在國家

	回答人數	百分比
總和	2	100.0
日本	2	100.0

註：本題包含家長代答的 2 位畢業生。

受訪畢業生出國原因皆為旅遊。

表 109 受訪者出國原因

	回答人數	百分比
總和	2	100.0
旅遊	2	100.0

註：本題包含家長代答的 2 位畢業生。

受訪的畢業生目前工作狀況以「全職工作」的比例最高，占 80.6%，其次是「部份工時」及「目前非就業中」，占 9.0%，再次是「家管/料理家務者」，占 1.5%。

表 110 受訪者目前的工作狀況-博士班

	回答人數	百分比
總和	67	100.0
全職工作	54	80.6
部份工時：是指每週工作時數 32hrs 以下者	6	9.0
家管/料理家務者	1	1.5
目前非就業中	6	9.0

註：本題為親自受訪與家長代答的 67 位畢業生回答。

目前工作狀況為部份工時的畢業生中，其平均一週工作時數以「21-30 小時」的比例最高，占 66.7%，其次是「1-10 小時」，占 33.3%。

表 111 受訪者平均一週工作時數（親自受訪）-博士班

	回答人數	百分比
總和	6	100.0
1-10 小時	2	33.3
21-30 小時	4	66.7

註:本題為親自受訪與家長代答的 6 位畢業生回答。

目前已經在工作的畢業生中，其目前任職的機構性質以「學校（包括公立及私立大學、高中、高職、國中小…等）」的比例最高，占 66.7%，其次是「政府部門（含職業軍人）」，占 18.3%，再次是「企業（包括民營企業或國營企業…等）」，占 6.7%，其他項目的比例皆在 5.0% 以下。

表 112 受訪者任職的機構性質-博士班

	回答人數	百分比
總和	60	100.0
企業（包括民營企業或國營企業…等）	4	6.7
政府部門（含職業軍人）	11	18.3
學校（包括公立及私立大學、高中、高職、國中小…等）	40	66.7
非營利機構	2	3.3
創業	2	3.3
自由工作者(以接案維生或個人服務，例如撰稿人…)	1	1.7

註:本題為親自受訪與家長代答的 60 位畢業生回答。

目前已經在工作的畢業生中，其工作職業類型以「教育與訓練類」的比例最高，占 68.3%，其次是「科學、技術、工程、數學類」及「政府公共事務類」，皆占 8.3%，再次是「資訊科技類」，占 5.0%。其他項目的比例皆在 5.0% 以下。

表 113 受訪者現在工作職業類型-博士班

	回答人數	百分比
總和	60	100.0
製造類	1	1.7
科學、技術、工程、數學類	5	8.3
藝文與影音傳播類	2	3.3
資訊科技類	3	5.0
金融財務類	2	3.3
企業經營管理類	1	1.7

政府公共事務類	5	8.3
教育與訓練類	41	68.3

註:本題為親自受訪與家長代答的 60 位畢業生回答。

目前已經在工作的畢業生中，其畢業後找到第 1 份工作所花的時間以「畢業前已有專職工作」的比例最高，占 59.6%，其次是「約 1 個月內」，占 21.1%，再次是「約 2 個月以上至 3 個月內」，占 5.3%，其他項目的比例皆在 5.0% 以下。

表 114 受訪者畢業後找到第 1 份工作所花的時間-博士班

	回答人數	百分比
總和	57	100.0
約 1 個月內	12	21.1
約 1 個月以上至 2 個月內	2	3.5
約 2 個月以上至 3 個月內	3	5.3
約 3 個月以上至 4 個月內	2	3.5
約 5 個月以上至 6 個月內	2	3.5
約 6 個月以上至 7 個月內	2	3.5
畢業前已有專職工作	34	59.6

註:本題為親自受訪的 57 位畢業生回答。

目前已經在工作的畢業生於畢業後找到工作的方式以「老師或同學或學長姐介紹」的比例最高，占 22.8%，其次是「教師甄試」，占 19.3%，再次是「國家考試」，占 17.5%，接下來是「透過公司網頁」，占 15.8%，「本來就有工作」，占 7.0%，其他項目的比例皆在 5.0% 以下。

表 115 受訪者畢業後找到工作的方式-博士班

	回答人數	百分比
總和	57	100.0
老師或同學或學長姐介紹	13	22.8
校園徵才	1	1.8
被挖角	2	3.5
透過公司網頁	9	15.8
國家考試	10	17.5
公營事業考試	2	3.5
自己創業	2	3.5
教師甄試	11	19.3
公司聘請	1	1.8
自己找	2	3.5
本來就有工作	4	7.0

註:本題為親自受訪的 57 位畢業生回答。

目前已經在工作的畢業生中，目前平均月收入以「約 70,001 元至 75,000 元」的比例最高，占 15.0%，其次是「約 75,001 元至 80,000 元」，占 11.7%，再次是「約 60,001 元至 65,000 元」，占 10.0%，接下來是「約 55,001 元至 60,000 元」和「約 65,001 元至 70,000 元」，皆占 8.3%，「約 85,001 元至 90,000 元」和「約 100,001 元至 110,000 元」，皆占 6.7%，其他項目的比例皆在 5.0% 以下。

表 116 受訪者現在工作平均每月收入-博士班

	回答人數	百分比
總和	60	100.0
約 22,000 元以下	3	5.0
約 25,001 元至 28,000 元	1	1.7
約 34,001 元至 37,000 元	1	1.7
約 49,001 元至 52,000 元	1	1.7
約 55,001 元至 60,000 元	5	8.3
約 60,001 元至 65,000 元	6	10.0
約 65,001 元至 70,000 元	5	8.3
約 70,001 元至 75,000 元	9	15.0
約 75,001 元至 80,000 元	7	11.7
約 80,001 元至 85,000 元	1	1.7
約 85,001 元至 90,000 元	4	6.7
約 90,001 元至 95,000 元	2	3.3
約 95,001 元至 100,000 元	1	1.7
約 100,001 元至 110,000 元	4	6.7
約 110,001 元至 120,000 元	1	1.7
約 120,001 元至 130,000 元	2	3.3
約 170,001 元至 190,000 元	1	1.7
約 210,001 元以上	3	5.0
不知道	2	3.3
拒答	1	1.7

註：本題為親自受訪與家長代答的 63 位畢業生回答。

目前已經在工作的畢業生中，現在主要的工作地點皆為「國內」。

表 117 受訪者現在主要的工作地點-博士班

	回答人數	百分比
總和	57	100.0
國內	57	100.0

註：本題為親自受訪的 57 位畢業生回答。

主要工作地點為國內的畢業生中，其工作所在縣市以「台北市」的比例最高，占 42.1%，其次是「新北市」，占 17.5%，再次是「桃園市」及「台中市」，皆占 8.8%，接下來是「嘉義縣」，占 7.0%，其他項目的比例皆在 5.0% 以下。

表 118 受訪者工作所在縣市-博士班

	回答人數	百分比
總和	57	100.0
基隆市	1	1.8
新北市	10	17.5
台北市	24	42.1
桃園市	5	8.8
新竹市	1	1.8
苗栗縣	1	1.8
台中市	5	8.8
南投縣	2	3.5
嘉義縣	4	7.0
台南市	2	3.5
高雄市	1	1.8
台東縣	1	1.8

註:本題為親自受訪的 57 位畢業生回答。

目前已經在工作的畢業生中，96.5%認為目前所具備的專業能力與工作所要求的符合(包含非常符合和符合)，沒有畢業生認為不符合。

表 119 受訪者目前所具備的專業能力與工作所要求的相符程度-博士班

	回答人數	百分比
總和	57	100.0
非常符合	41	71.9
符合	14	24.6
尚可	2	3.5

註:本題為親自受訪的 57 位畢業生回答。

目前已經在工作的畢業生中，42.1%認為目前的工作內容需要具備專業證照，57.9%認為不需要。

表 120 受訪者目前的工作內容是否需要具備專業證照-博士班

	回答人數	百分比
總和	57	100.0
需要	24	42.1
不需要	33	57.9

註:本題為親自受訪的 57 位畢業生回答。

目前已經在工作的畢業生中，91.2%對於目前的工作內容感到滿意(包含非常滿意和滿意)，8.8%感到不滿意(包含非常不滿意和不滿意)。

表 121 受訪者對目前工作的整體滿意度-博士班

	回答人數	百分比
總和	57	100.0
非常滿意	20	35.1
滿意	32	56.1
普通	5	8.8

註:本題為親自受訪的 57 位畢業生回答。

目前已經在工作的畢業生中，87.7%認為目前的工作內容與原就讀系、所、學位學程之專業訓練課程符合(包含非常符合和符合)，1.8%認為不符合。

表 122 受訪者目前的工作內容與原就讀系、所、學位學程之專業訓練課程，其相符程度-博士班

	回答人數	百分比
總和	57	100.0
非常符合	29	50.9
符合	21	36.8
尚可	6	10.5
不符合	1	1.8

註:本題為親自受訪的 57 位畢業生回答。

目前已經在工作的畢業生中，認為在學期間對於現在工作有所幫助的「學習經驗」以「專業知識、知能傳授」的比例最高，占 70.2%，其次是「建立同學及老師人脈」，占 50.9%，再次是「擔任研究或教學助理」，占 38.6%，接下來分別是「語言學習」，占 17.5%，「校內實務課程/實作活動」，占 14.5%，「社團活動」及「參與國際交流活動」，皆占 10.5%，「校外業界實習」，皆占 5.3%，其他項目的比例皆在 5.0%以下。

表 123 受訪者認為在學期間以對於現在工作有所幫助的「學習經驗」-博士班

	回答人數	百分比
總和	57	231.6
專業知識、知能傳授	40	70.2
建立同學及老師人脈	29	50.9
擔任研究或教學助理	22	38.6
語言學習	10	17.5
校內實務課程/實作活動	8	14.0
社團活動	6	10.5
參與國際交流活動	6	10.5
校外業界實習	3	5.3

寫論文的系統架構，口語表達	2	3.5
跨校、跨系、跨領域學習	2	3.5
志工服務、服務學習	1	1.8
都沒有幫助	3	5.3

註:本題為親自受訪的 57 位畢業生回答。

註:本題為複選題，每位受訪者可選 1 個以上答案，故百分比總和會大於 100%。

目前已經在工作的畢業生中，93.0%認為以前在校所學各種知識或技能對於目前工作有幫助(包含非常有幫助和有點幫助)，3.6%認為沒有幫助(包含不太有幫助和完全沒有幫助)。

表 124 受訪者覺得以前在校所學的各種知識或技能，對目前工作的幫助程度-博士班

	回答人數	百分比
總和	57	100.0
非常有幫助	39	68.4
有點幫助	14	24.6
尚可	2	3.5
不太有幫助	1	1.8
完全沒有幫助	1	1.8

註:本題為親自受訪的 57 位畢業生回答。

目前已經在工作的畢業生中，45.6%曾經帶領團隊執行工作任務或專案，54.4%則不曾有此經驗。

表 125 受訪者目前的工作內容，是否曾經帶領團隊執行工作任務或專案-博士班

	回答人數	百分比
總和	57	100.0
是	26	45.6
否	31	54.4

註:本題為親自受訪的 57 位畢業生回答。

目前已經在工作且曾經帶領團隊執行工作任務或專案的畢業生中，帶領 V 呢這些團隊最多的人數為「5 人以下」的比例最高，占 34.6%，其次是「6-10 人」及「21-30 人」，皆占 15.4%，再次是「16-20 人」，占 7.7%。其他項目的比例皆在 5.0% 以下。

表 126 受訪者帶領的這些團隊最多的人數-博士班

	回答人數	百分比
總和	26	100.0
5 人以下	9	34.6
6-10 人	4	15.4
11-15 人	1	3.8
16-20 人	2	7.7
21-30 人	4	15.4

註:本題為親自受訪的 26 位畢業生回答。

目前已經在工作的畢業生中，86.5%認為取得博士學位對他在職涯發展上有幫助(包含非常有幫助和有點幫助)，7.7%認為不太有幫助。

表 127 受訪者認為取得博士學位在职涯發展上的幫助程度-博士班

	回答人數	百分比
總和	52	100.0
非常有幫助	30	57.7
有點幫助	15	28.8
尚可	3	5.8
不太有幫助	4	7.7

註:本題為親自受訪的 52 位畢業生回答。

受訪畢業生到目前未就業的原因，「尋找工作」的有 3 位，「不想找工作、生病」的有 2 位，「服役中或等待服役中」的則有 1 位。

表 128 受訪者到目前未就業的原因-博士班

	回答人數	百分比
總和	6	100.0
服役中或等待服役中	1	16.7
尋找工作	3	50.0
其他：不想找工作、生病	2	33.3

註:本題為親自受訪與家長代答的 6 位畢業生回答。

【2b3 題組】尋找工作

目前在找工作的畢業生中，認為還在找工作的最大可能原因是「沒有工作機會」的有 1 位，「拒答」的有 1 位。

表 129 受訪者現在還在找工作的最大可能原因-博士班

	回答人數	百分比
總和	2	100.0
沒有工作機會	1	50.0
拒答	1	50.0

註:本題為親自受訪的 2 位畢業生回答。

目前在找工作的畢業生中，已花「約 1 個月以上」及「約 6 個月以上」找工作的各有 1 位。

表 130 受訪者目前已花多久時間找工作-博士班

	回答人數	百分比
總和	2	100.0
約 1 個月以內	1	50.0
約 6 個月以上	1	50.0

註:本題為親自受訪的 2 位畢業生回答。

目前在找工作的畢業生中，覺得以前在校所學各種知識或技能對找工作「非常有幫助」者有 1 位。

表 131 受訪者覺得以前在校所學各種知識或技能對找工作是否有幫助-博士班

	回答人數	百分比
總和	2	100.0
非常有幫助	1	50.0
尚可	1	50.0

註:本題為親自受訪的 2 位畢業生回答。

目前在找工作的畢業生中，認為取得博士學位在职涯發展上「有點幫助」者有 1 位，認為「不太有幫助」者有 1 位。

表 132 受訪者取得博士學位在职涯發展上是否有幫助-博士班

	回答人數	百分比
總和	2	100.0
有點幫助	1	50.0
不太有幫助	1	50.0

註:本題為親自受訪的 2 位畢業生回答。

【綜合題組】

目前已經在工作的畢業生中，70.2%有為了工作或自我生涯發展，從事(在職)進修以提升自我專業能力，29.8%沒有。

表 133 受訪者有無為了工作或自我生涯發展，從事(在職)進修以提升自我專業能力-博士班

	回答人數	百分比
總和	57	100.0
有	40	70.2
沒有	17	29.8

註:本題為親自受訪的 57 位畢業生回答。

目前已經在工作且有為了工作或自我生涯發展從事進修的畢業生中，在「國內大專校院」進修的比例最高，占 55.0%，其次是「自修」，占 22.5%，再次是「國內或其他機構修課」，占 12.5%，接下來是「出國進修」，占 10.0%。

表 134 受訪者從事(在職)進修的狀況-博士班

	回答人數	百分比
總和	40	100.0
國內大專院校	22	55.0
自修	9	22.5
國內或其他機構修課	5	12.5
出國進修	4	10.0

註:本題為親自受訪的 40 位畢業生回答。

註:本題為複選題，每位受訪者可選 1 個以上答案，故百分比總和會大於 100%。

目前已經在工作的畢業生中，36.8%有為了工作或自我生涯發展，準備考試或其他證照以提升自我專業能力，63.2%沒有。

表 135 受訪者有無為了工作或自我生涯發展，準備考試或其他證照以提升自我專業能力-博士班

	回答人數	百分比
總和	57	100.0
有	21	36.8
沒有	36	63.2

註:本題為親自受訪的 57 位畢業生回答。

目前已經在工作且有準備考試或其他證照的畢業生，準備考試或證照的類型以「語言證照」的比例最高，各占 66.7%，其次是「國家考試」及「教師證」，皆占 28.6%，再次是「技術士證照」、「金融證照」，皆占 9.5%，其他的項目皆在 5.0%以下。

表 136 受訪者準備考試或證照的類型（可複選）-博士班

	回答人數	百分比
總和	21	147.6
語言證照：全民英檢、大學校院英語能力測驗(CSEPT)、國際英語語	14	66.7
國家考試：公務人員、專門職業及技術人員…等	6	28.6
教師證：幼稚園類科、國民小學類科、中等學校類科、特殊教育學校	6	28.6
技術士證照：工業類、商業類、美容家政類、餐飲類、勞動安全衛生	2	9.5
金融證照：銀行、證券與期貨、保險、國際高階證照、其他…等	2	9.5
電腦認證：民間或國際單位辦理之作業系統類、資料庫應用類、程式	1	4.8

註：本題為親自受訪的 21 位畢業生回答。

註：本題為複選題，每位受訪者可選 1 個以上答案，故百分比總和會大於 100%。

受訪畢業生考上的考試或證照類型以「教師證」的比例最高，占 31.3%，其次是「語言證照」，占 23.9%，再次是「國家考試」，占 17.9%。其他項目的比例皆在 5.0% 以下，另有 37.3% 都沒有考上。

表 137 受訪者考上的考試或證照類型-博士班

	回答人數	百分比
總和	67	122.4
教師證：幼稚園類科、國民小學類科、中等學校類科、特殊教育學校	21	31.3
語言證照：全民英檢、大學校院英語能力測驗(CSEPT)、國際英語語	16	23.9
國家考試：公務人員、專門職業及技術人員…等	12	17.9
金融證照：銀行、證券與期貨、保險、國際高階證照、其他…等	3	4.5
電腦認證：民間或國際單位辦理之作業系統類、資料庫應用類、程式	3	4.5
技術士證照：工業類、商業類、美容家政類、餐飲類、勞動安全衛生	2	3.0
都沒有	25	37.3

註：本題包含親自受訪與家長代答的 67 位畢業生。

註：本題為複選題，每位受訪者可選 1 個以上答案，故百分比總和會大於 100%。

目前已經在工作的畢業生中，9.7% 曾參與學校職涯活動或就業服務的幫助，90.3% 沒有。

表 138 受訪者有是否曾參與學校職涯活動或就業服務的幫助

	回答人數	百分比
總和	57	100.0
有	6	9.7
沒有	56	90.3

註:本題為親自受訪的 57 位畢業生回答。

曾參與學校職涯活動或就業服務幫助的畢業生中，最常參與的活動與幫助以「大專校院就業職能平台(UCAN)」比例最高，占 50.0%，其次是「職涯諮詢、就業諮詢」、「職涯發展課程(演講)及活動」及「校園企業徵才博覽會」，皆占 33.3%，再次是「業界實習、參訪」、「企業徵才說明會」及「校內工讀」，皆占 16.7%。

表 139 受訪者最常參與的學校職涯活動或就業服務的幫助-博士班

	回答人數	百分比
總和	6	200.0
大專校院就業職能平台(UCAN)	3	50.0
職涯諮詢、就業諮詢	2	33.3
職涯發展課程(演講)及活動	2	33.3
校園企業徵才博覽會	2	33.3
業界實習、參訪	1	16.7
企業徵才說明會	1	16.7
校內工讀	1	16.7

註:本題為親自受訪的 6 位畢業生回答。

註:本題為複選題，每位受訪者可選 1 個以上答案，故百分比總和會大於 100%。

受訪的畢業生中，93.6%認為從政大畢業後對進入職場已做好準備(包含完全準備好和準備好八成)，沒有畢業生認為沒做好準備(包含準備三成和完全沒準備)。

表 140 整體而言，從政大畢業後受訪者對進入職場做好準備的程度-博士班

	回答人數	百分比
總和	62	100.0
完全準備好	35	56.5
準備好八成	23	37.1
準備五成	4	6.5

註:本題包含親自受訪的 62 位畢業生。

肆、調查問卷

國立政治大學畢業一年校友近況調查問卷 (學士)

先生/小姐:您好,我是政治大學統計系的訪問員,我們接受政大學務處(職業生涯發展中心)的委託,在進行「畢業一年校友近況調查」,想請教○○○學長/學姊幾個簡單的問題。

計畫負責人 鄭天澤老師 0912800516

1. 請問_____小姐 / 先生在不在家?

(01)人不在國內

(02)人在國內,但不住此

(03)本人

1_1. 學校這項調查的目的是要瞭解畢業生的現況,我們有幾個簡單的問題想請教他(她)。請問他(她)目前在哪一個國家?

- (01)美國 (02)加拿大 (03)英國
- (04)法國 (05)德國 (06)澳洲
- (07)紐西蘭 (08)日本 (09)新加坡
- (10)中國大陸 (11)港澳
- (88)其他(請敘明) _____

1_1_1. 請問他出國原因為何?

- (01)工作
- (02)唸書
- (88)其他(請敘明)

1_2. 請問方便給我們他(她)的聯絡電話嗎?

(01)有

1_2_1 連絡電話是
() _____

(02)沒有

跳問第 2 題 (p.2)

1_3. 請問他目前的工作是全職或部分工時(兼職)? (公版一)

- (01)全職工作 跳問第 1_5 題
- (02)部份工時(是指每週工作時數 32hrs 以下者) 續問第 1_4 題
- (03)家管/料理家務者 跳問第 2_27 題 (p.7) 後結束訪問
- (04)目前非就業中 跳問第 2_18 題 (p.5)

1_4. 請問他(她)平均 1 週工作時數約幾小時? _____ 小時

1_5. 請問他(她)任職的機構性質是 (公版一)

- (01)企業 (包括民營企業或國營企業...等)
- (02)政府部門 (含職業軍人)
- (03)學校 (包括公立及私立大學、高中、高職、國中小...等)
- (04)非營利機構
- (05)創業
- (06)自由工作者(以接案維生或個人服務,例如撰稿人...)
- (88)其它(請敘明) _____

1_6. 請問他(她)工作職業類別為何?(公版二)

- | | |
|------------------|-----------------|
| (01)建築營造類 | (09)金融財務類 |
| (02)製造類 | (10) 企業經營管理類 |
| (03)科學、技術、工程、數學類 | (11)行銷與銷售類 |
| (04)物流運輸類 | (12)政府公共事務類 |
| (05)天然資源、食品與農業類 | (13)教育與訓練類 |
| (06)醫療保健類 | (14)個人及社會服務類 |
| (07)藝文與影音傳播類 | (15)休閒與觀光旅遊類 |
| (08)資訊科技類 | (16)司法、法律與公共安全類 |
| (88)其它(請敘明)_____ | |

1_7. 請問他(她)現在工作平均每月收入是多少?(請回答課稅前固定(經常)性收入,係指固定津貼、交通費、膳食費、水電費、按月發放之工作(生產、績效、業績)獎金及全勤獎金等)(提供相關科系學弟妹瞭解目前市場狀況)(公版四)

- | | |
|-----------------------------|-------------------------------|
| (01)約新臺幣 22,000 元以下 | (16)約新臺幣 70,001 元至 75,000 元 |
| (02)約新臺幣 22,001 元至 25,000 元 | (17)約新臺幣 75,001 元至 80,000 元 |
| (03)約新臺幣 25,001 元至 28,000 元 | (18)約新臺幣 80,001 元至 85,000 元 |
| (04)約新臺幣 28,001 元至 31,000 元 | (19)約新臺幣 85,001 元至 90,000 元 |
| (05)約新臺幣 31,001 元至 34,000 元 | (20)約新臺幣 95,001 元至 100,000 元 |
| (06)約新臺幣 34,001 元至 37,000 元 | (21)約新臺幣 100,001 元至 105,000 元 |
| (07)約新臺幣 37,001 元至 40,000 元 | (22)約新臺幣 105,001 元至 110,000 元 |
| (08)約新臺幣 40,001 元至 43,000 元 | (23)約新臺幣 110,001 元至 120,000 元 |
| (09)約新臺幣 43,001 元至 46,000 元 | (24)約新臺幣 120,001 元至 130,000 元 |
| (10)約新臺幣 46,001 元至 49,000 元 | (25)約新臺幣 130,001 元至 140,000 元 |
| (11)約新臺幣 49,001 元至 52,000 元 | (26)約新臺幣 140,001 元至 150,000 元 |
| (12)約新臺幣 52,001 元至 55,000 元 | (27)約新臺幣 150,001 元至 170,000 元 |
| (13)約新臺幣 55,001 元至 60,000 元 | (28)約新臺幣 170,001 元至 190,000 元 |
| (14)約新臺幣 60,001 元至 65,000 元 | (29)約新臺幣 190,001 元至 210,000 元 |
| (15)約新臺幣 65,001 元至 70,000 元 | (30)約新臺幣 210,001 元以上 |
| (88)其它(請敘明)_____ | |

→ 跳問第 2_27 題 (p.7) 後結束訪問

1_8. 請問他(她)目前未就業的原因為何?(公版六)

- (01)進修中
- (02)服役中或等待服役中
- (03)準備考試
- (04)尋找工作
- (88)其它:不想找工作、生病..._____

→ 跳問第 2_27 題 (p.7) 後
結束訪問

2. 學校這項調查的目的是要瞭解畢業生的現況,我們有幾個簡單的問題想請教您。

您目前的工作是全職或部分工時(兼職)?(不包括留職停薪、育嬰假)(訪員請務必追問出最主要的一項)(公版一)

- (01)全職工作
- (02)部份工時:是指每週工作時數 32hrs 以下者
- (03)家管/料理家務者(A16)

續問第 2_2 題(p.3)

續問第 2_1 題(p.3)

跳問第 2_27 題(p.7)

2_1. 請問您平均 1 週工作時數約幾小時? _____ 小時 (公版一)

2_2. 請問您任職的機構性質是：(公版一)

- (01)企業 (包括民營企業或國營企業...等)
- (02)政府部門 (含職業軍人)
- (03)學校 (包括公立及私立大學、高中、高職、國中小...等)
- (04)非營利機構
- (05)創業
- (06)自由工作者(以接案維生或個人服務，例如撰稿人...)
- (88)其它(請敘明)_____

2_3. 請問您畢業後花了多久時間找到第 1 份工作?(或創業或找到第 1 份穩定工作) (公版三)

- (01) 約 1 個月內
- (02) 約 1 個月以上至 2 個月內
- (03) 約 2 個月以上至 3 個月內
- (04) 約 3 個月以上至 4 個月內
- (05) 約 4 個月以上至 5 個月內
- (06) 約 5 個月以上至 6 個月內
- (07) 約 6 個月以上至 7 個月內
- (08) 約 7 個月以上至 8 個月內
- (09) 約 8 個月以上至 9 個月內
- (10) 約 9 個月以上至 10 個月內
- (11) 約 10 個月以上至 11 個月內
- (12) 約 11 個月以上至 12 個月內
- (13) 約 1 年以上至 1 年半內
- (14) 約 1 年半以上至 2 年內
- (15) 約 2 年以上
- (16) 畢業前已有專職工作
- (88) 其它(請敘明)_____

2_4. 在校雙主修、輔系或學分學程的學習經驗對您的找工作是否有幫助?(因應深耕需求，註冊組新增題目)

- (01)非常有幫助
- (02)有幫助
- (03)普通
- (04)沒幫助
- (05)完全沒幫助
- (06)未曾唸雙主修、輔系或學分學程

2_5. 請問您是如何找到目前這份工作?

- (01)老師或同學介紹
- (02)親戚朋友介紹
- (03)校園徵才
- (04)被挖角
- (05)透過人力網站 (包含人力仲介)
- (06)透過公司網頁
- (07)企業實習後直接工作
- (08)國家考試
- (09)公營事業考試
- (88)其它 (請敘明) _____

2_6. 請問您現在工作職業類型為何？（公版二）

- | | |
|-------------------|-----------------|
| (01)建築營造類 | (09)金融財務類 |
| (02)製造類 | (10)企業經營管理類 |
| (03)科學、技術、工程、數學類 | (11)行銷與銷售類 |
| (04)物流運輸類 | (12)政府公共事務類 |
| (05)天然資源、食品與農業類 | (13)教育與訓練類 |
| (06)醫療保健類 | (14)個人及社會服務類 |
| (07)藝文與影音傳播類 | (15)休閒與觀光旅遊類 |
| (08)資訊科技類 | (16)司法、法律與公共安全類 |
| (88) 其它(請敘明)_____ | |

2_7. 請問您現在工作平均每月收入為何？（請回答課稅前固定(經常)性收入，係指固定津貼、交通費、膳食費、水電費、按月發放之工作(生產、績效、業績)獎金及全勤獎金等）（提供相關科系學弟妹瞭解目前市場狀況）（公版四）

- | | |
|-----------------------------|-------------------------------|
| (01)約新臺幣 22,000 元以下 | (16)約新臺幣 70,001 元至 75,000 元 |
| (02)約新臺幣 22,001 元至 25,000 元 | (17)約新臺幣 75,001 元至 80,000 元 |
| (03)約新臺幣 25,001 元至 28,000 元 | (18)約新臺幣 80,001 元至 85,000 元 |
| (04)約新臺幣 28,001 元至 31,000 元 | (19)約新臺幣 85,001 元至 90,000 元 |
| (05)約新臺幣 31,001 元至 34,000 元 | (20)約新臺幣 95,001 元至 100,000 元 |
| (06)約新臺幣 34,001 元至 37,000 元 | (21)約新臺幣 100,001 元至 105,000 元 |
| (07)約新臺幣 37,001 元至 40,000 元 | (22)約新臺幣 105,001 元至 110,000 元 |
| (08)約新臺幣 40,001 元至 43,000 元 | (23)約新臺幣 110,001 元至 120,000 元 |
| (09)約新臺幣 43,001 元至 46,000 元 | (24)約新臺幣 120,001 元至 130,000 元 |
| (10)約新臺幣 46,001 元至 49,000 元 | (25)約新臺幣 130,001 元至 140,000 元 |
| (11)約新臺幣 49,001 元至 52,000 元 | (26)約新臺幣 140,001 元至 150,000 元 |
| (12)約新臺幣 52,001 元至 55,000 元 | (27)約新臺幣 150,001 元至 170,000 元 |
| (13)約新臺幣 55,001 元至 60,000 元 | (28)約新臺幣 170,001 元至 190,000 元 |
| (14)約新臺幣 60,001 元至 65,000 元 | (29)約新臺幣 190,001 元至 210,000 元 |
| (15)約新臺幣 65,001 元至 70,000 元 | (30)約新臺幣 210,001 元以上 |
| (88)其它(請敘明)_____ | |

2_8. 請問您現在主要的工作所在地點是在國內或國外？（公版五）

(01)國內 →

2_9. 請問您工作所在地在國內哪一個縣市？（續問第 2_11 題）

- (01)基隆市 (02)新北市 (03)台北市 (04)桃園縣 (05)新竹縣
(06)新竹市 (07)苗栗縣 (08)台中市 (09)南投縣 (10)彰化縣
(11)雲林縣 (12)嘉義縣 (13)嘉義市 (14)台南市 (15)高雄市
(16)屏東縣 (17)台東縣 (18)花蓮縣 (19)宜蘭縣 (20)連江縣
(21)金門縣 (22)澎湖縣 (88)其他(請敘明)_____

(02)國外 →

2_10. 請問您工作所在地在境外哪一個國家？（請填報工作國家別）

- (01)亞洲(香港、澳門、大陸地區)____
(02)亞洲(香港、澳門、大陸地區以外國家)____
(03)大洋洲____ (04)非洲____ (05)歐洲____
(06)北美洲____ (07)中美洲____ (08)南美洲____

2_11. 請問您目前所具備的專業能力與工作所要求的符不符合？（公版七）

目前非就業中

2_18. 請問您目前未就業的原因為何? (公版六)

- | | |
|-------------------------|------------------|
| (01)進修中 | 跳問第 2_19 題(p.65) |
| (02)服役中或等待服役中 | 跳問第 2_27 題(p.7) |
| (03)準備考試 | 跳問第 2_20 題(p.6) |
| (04)尋找工作 | 跳問第 2_22 題(p.6) |
| (88)其它：不想找工作、生病..._____ | 跳問第 2_27 題(p.7) |

進修中?

2_19. 你會繼續進修與與大學唸雙主修、輔系或學分學程是否有關?

- (01)是
(02)否
(03)未曾唸雙主修、輔系或學分學程

跳問第 2_27 題 (p.7)

準備考試 (公版六)

2_20. 請問您目前在準備的是何種類別考試?

- (01)國內研究所 (02)出國留學 (03)證照 (04)公務人員 (88)其它(請敘明)_____

2_21. 請問您覺得以前在校所學各種知識或技能，對您目前準備考試是否有幫助?

- (01)非常有幫助 (02)有點幫助 (03)尚可 (04)不太有幫助 (05)完全沒有幫助

跳問第 2_27 題 (p.7)

尋找工作 (公版六)

2_22. 到現在還在尋找工作最大可能原因為何?

- (01)沒有工作機會
(02)薪水不滿意
(03)公司財務或制度不穩健
(04)工作地點不適合
(05)與所學不符
(06)不符合家人的期望
(07)工作內容不滿意
(88)其它(請敘明)_____

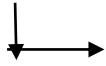
2_23. 目前已花多久時間找工作?

- (01)約 1 個月以內
(02)約 1 個月以上至 2 個月內
(03)約 2 個月以上至 3 個月內

- (04)約 3 個月以上至 4 個月內
- (05)約 4 個月以上至 6 個月內
- (06)約 6 個月以上
- (88)其它(請敘明)_____

2_24. 請問您覺得以前在校所學各種知識及技能，對您目前尋找工作是否有幫助？

- (01)非常有幫助
- (02)有點幫助
- (03)尚可
- (04)不太有幫助
- (05)完全沒有幫助



跳問第 2_7 題 (p.7)

2_25. 請問您有沒有為了工作或自我生涯發展，從事(在職)進修以提升自我專業能力？ (公版十二)

- (01) 有 (續問 2_25_1)
- (02) 沒有(跳問 2_26)

2_25_1. 請問您是在國內大專校院進修或出國進修？ (公版十二)

- (01)國內大專校院進修
- (02)出國進修
- (03)國內其它機構修課
- (88)其它(請敘明)_____

2_26. 請問您有沒有為了工作或自我生涯發展，準備考試或其它證照以提升自我專業能力？ (公版十二)

- (01) 有 (續問 2_26_1)
- (02) 沒有(跳問 2_27)

2_26_1. 請問您準備哪些類型的考試或證照？(可複選) (公版十二)

- (01)國家考試
- (02)技術士考試
- (03)金融證照
- (04)教師證
- (05)語言證照
- (06)電腦認證
- (88)其它 (請敘明類別) _____

2_27. 請問您(他)考上哪些類型的考試或證照？(可複選)

- (01)國家考試
- (02)技術士考試
- (03)金融證照
- (04)教師證
- (05)語言證照
- (06)電腦認證
- (88)其它 (請敘明類別) _____

2_28. 請問您是否曾參與學校職涯活動或就業服務的幫助？ (公版十三)

(01)有(續答 2_28_1)

2_28_1.您最常參與過學校那些職涯活動或就業服務的幫助?

(可複選，至多 3 項，隨機提示選項)

(01)大專校院就業職能平台(UCAN)

(02)職涯諮詢、就業諮詢

(03)職涯發展課程(演講)及活動

(04)業界實習、參訪

(05)企業徵才說明會

(06)校園企業徵才博覽會

(07)定期工作訊息

(08)校內工讀

(09)校外工讀

(88)其他(請敘明)_____

(02)沒有(跳答 Q2_29)

2_29. 整體而言，從政大畢業後對於進入職場請問您已做好幾成準備？

(01) 完全準備好了 (02) 準備好八成 (03)準備五成 (04)準備很少 (05) 完全沒有準備

***** 我們的訪問到此結束，非常感謝您接受我們的訪問 *****

國立政治大學畢業一年校友近況調查問卷（碩士）

先生/小姐:您好，我是政治大學統計系的訪問員，我們接受政大學務處(職業生涯發展中心)的委託，在進行「畢業一年校友近況調查」，想請教○○○學長/學姊幾個簡單的問題。

計畫負責人 鄭天澤老師 0912800516

1. 請問_____ 小姐 / 先生在家嗎？

(01)人不在國內

(02)人在國內，但不住此

(03)本人

1_1. 學校這項調查的目的是要瞭解畢業生的現況，我們有幾個簡單的問題想請教他(她)。請問他(她)目前在哪一個國家？

(01)美國 (02)加拿大 (03)英國
 (04)法國 (05)德國 (06)澳洲
 (07)紐西蘭 (08)日本 (09)新加坡
 (10)中國大陸 (11)港澳
 (88)其它(請敘明) _____

1_1_1. 請問他出國原因為何？

(01)工作
 (02)唸書
 (88)其它(請敘明) _____

1_2. 請問他(她)的聯絡電話？

(01)有
 1_2_1 連絡電話是
 (_____) _____

(02)沒有

跳問第 2 題 (p.2)

1_3. 請問他目前的工作狀況為何？(公版一)

(01)全職工作

(02)部份工時(是指每週工作時數 32hrs 以下者)

(03)家管/料理家務者 → 跳問第 2_25 題(p7) 後結束訪問

(04)目前非就業中 → 跳問第 2_17 題 (p.5)

跳問第 1_5 題

續問第 1_4 題

1_4. 請問他(她)平均 1 週工作時數約幾小時? _____小時

1_5. 請問他(她)任職的機構性質是(公版一)

(01)企業(包括民營企業或國營企業...等)

(02)政府部門(含職業軍人)

(03)學校(包括公立及私立大學、高中、高職、國中小...等)

(04)非營利機構

(05)創業

(06)自由工作者(以接案維生或個人服務，例如撰稿人...)

(88)其它(請敘明) _____

1_6. 請問他(她)工作職業類別為何?(公版二)

- | | |
|------------------|-----------------|
| (01)建築營造類 | (09)金融財務類 |
| (02)製造類 | (10) 企業經營管理類 |
| (03)科學、技術、工程、數學類 | (11)行銷與銷售類 |
| (04)物流運輸類 | (12)政府公共事務類 |
| (05)天然資源、食品與農業類 | (13)教育與訓練類 |
| (06)醫療保健類 | (14)個人及社會服務類 |
| (07)藝文與影音傳播類 | (15)休閒與觀光旅遊類 |
| (08)資訊科技類 | (16)司法、法律與公共安全類 |
| (88)其它(請敘明)_____ | |

1_7. 請問他(她)現在工作平均每月收入是多少?(請回答課稅前固定(經常)性收入,係指固定津貼、交通費、膳食費、水電費、按月發放之工作(生產、績效、業績)獎金及全勤獎金等)(提供相關科系學弟妹瞭解目前市場狀況)(公版四)

- | | |
|-----------------------------|-------------------------------|
| (01)約新臺幣 22,000 元以下 | (16)約新臺幣 70,001 元至 75,000 元 |
| (02)約新臺幣 22,001 元至 25,000 元 | (17)約新臺幣 75,001 元至 80,000 元 |
| (03)約新臺幣 25,001 元至 28,000 元 | (18)約新臺幣 80,001 元至 85,000 元 |
| (04)約新臺幣 28,001 元至 31,000 元 | (19)約新臺幣 85,001 元至 90,000 元 |
| (05)約新臺幣 31,001 元至 34,000 元 | (20)約新臺幣 95,001 元至 100,000 元 |
| (06)約新臺幣 34,001 元至 37,000 元 | (21)約新臺幣 100,001 元至 105,000 元 |
| (07)約新臺幣 37,001 元至 40,000 元 | (22)約新臺幣 105,001 元至 110,000 元 |
| (08)約新臺幣 40,001 元至 43,000 元 | (23)約新臺幣 110,001 元至 120,000 元 |
| (09)約新臺幣 43,001 元至 46,000 元 | (24)約新臺幣 120,001 元至 130,000 元 |
| (10)約新臺幣 46,001 元至 49,000 元 | (25)約新臺幣 130,001 元至 140,000 元 |
| (11)約新臺幣 49,001 元至 52,000 元 | (26)約新臺幣 140,001 元至 150,000 元 |
| (12)約新臺幣 52,001 元至 55,000 元 | (27)約新臺幣 150,001 元至 170,000 元 |
| (13)約新臺幣 55,001 元至 60,000 元 | (28)約新臺幣 170,001 元至 190,000 元 |
| (14)約新臺幣 60,001 元至 65,000 元 | (29)約新臺幣 190,001 元至 210,000 元 |
| (15)約新臺幣 65,001 元至 70,000 元 | (30)約新臺幣 210,001 元以上 |
| (88)其它(請敘明)_____ | |

→ 跳問第 2_25 題 (p.6) 後結束訪問

1_8. 請問他(她)目前未就業的原因為何?(公版六)

- (01)升學中或進修中
- (02)服役中或等待服役中
- (03)準備考試
- (04)尋找工作
- (88)其它:不想找工作、生病...

跳問第 2_25 題 (p.6)
後結束訪問

2. 學校這項調查的目的是要瞭解畢業生的現況,我們有幾個簡單的問題想請教您。

您目前的工作狀況為何?(不包括留職停薪、育嬰假)(訪員請務必追問出最主要的一項)

- | | |
|-----------------------------|------------------|
| (01)全職工作 | 續問第 2_2 題(p.3) |
| (02)部份工時:是指每週工作時數 32hrs 以下者 | 續問第 2_1 題(p.3) |
| (03)家管/料理家務者 | 跳問第 2_25 題(p.7) |
| (04)目前非就業中 | 跳問第 2_17 題組(p.5) |

2_1. 請問您平均 1 週工作時數約幾小時?_____小時 (公版一)

2_2. 請問您任職的機構性質是：

- (01) 企業 (包括民營企業或國營企業...等)
- (02) 政府部門 (含職業軍人)
- (03) 學校 (包括公立及私立大學、高中、高職、國中小...等)
- (04) 非營利機構
- (05) 創業
- (06) 自由工作者(以接案維生或個人服務, 例如撰稿人...)
- (88) 其它(請敘明) _____

2_3. 請問您畢業後花了多久時間找到第 1 份工作?(或創業或找到第 1 份穩定工作) (公版三)

- (01) 約 1 個月內
- (02) 約 1 個月以上至 2 個月內
- (03) 約 2 個月以上至 3 個月內
- (04) 約 3 個月以上至 4 個月內
- (05) 約 4 個月以上至 5 個月內
- (06) 約 5 個月以上至 6 個月內
- (07) 約 6 個月以上至 7 個月內
- (08) 約 7 個月以上至 8 個月內
- (09) 約 8 個月以上至 9 個月內
- (10) 約 9 個月以上至 10 個月內
- (11) 約 10 個月以上至 11 個月內
- (12) 約 11 個月以上至 12 個月內
- (13) 約 1 年以上至 1 年半內
- (14) 約 1 年半以上至 2 年內
- (15) 約 2 年以上

- (16) 畢業前已有專職工作
- (88) 其它(請敘明) _____

2_4. 請問您是如何找到目前這份工作?

- (01) 老師或同學介紹
- (02) 親戚朋友介紹
- (03) 校園徵才
- (04) 被挖角
- (05) 透過人力網站 (包含人力仲介)
- (06) 透過公司網頁
- (07) 企業實習後直接工作
- (08) 國家考試
- (09) 公營事業考試
- (88) 其它(請敘明) _____

2_5. 請問您現在工作職業類型為何? (公版二)

- (01) 建築營造類
- (02) 製造類
- (03) 科學、技術、工程、數學類
- (04) 物流運輸類
- (05) 天然資源、食品與農業類
- (06) 醫療保健類
- (07) 藝文與影音傳播類
- (08) 資訊科技類
- (09) 金融財務類
- (10) 企業經營管理類
- (11) 行銷與銷售類
- (12) 政府公共事務類
- (13) 教育與訓練類
- (14) 個人及社會服務類
- (15) 休閒與觀光旅遊類
- (16) 司法、法律與公共安全類
- (88) 其它(請敘明) _____

2_6. 請問您現在工作平均每月收入為何？ (請回答課稅前固定(經常)性收入，係指固定津貼、交通費、膳食費、水電費、按月發放之工作(生產、績效、業績)獎金及全勤獎金等) (提供相關科系學弟妹瞭解目前市場狀況) (公版四)

- | | |
|-----------------------------|-------------------------------|
| (01)約新臺幣 22,000 元以下 | (16)約新臺幣 70,001 元至 75,000 元 |
| (02)約新臺幣 22,001 元至 25,000 元 | (17)約新臺幣 75,001 元至 80,000 元 |
| (03)約新臺幣 25,001 元至 28,000 元 | (18)約新臺幣 80,001 元至 85,000 元 |
| (04)約新臺幣 28,001 元至 31,000 元 | (19)約新臺幣 85,001 元至 90,000 元 |
| (05)約新臺幣 31,001 元至 34,000 元 | (20)約新臺幣 95,001 元至 100,000 元 |
| (06)約新臺幣 34,001 元至 37,000 元 | (21)約新臺幣 100,001 元至 105,000 元 |
| (07)約新臺幣 37,001 元至 40,000 元 | (22)約新臺幣 105,001 元至 110,000 元 |
| (08)約新臺幣 40,001 元至 43,000 元 | (23)約新臺幣 110,001 元至 120,000 元 |
| (09)約新臺幣 43,001 元至 46,000 元 | (24)約新臺幣 120,001 元至 130,000 元 |
| (10)約新臺幣 46,001 元至 49,000 元 | (25)約新臺幣 130,001 元至 140,000 元 |
| (11)約新臺幣 49,001 元至 52,000 元 | (26)約新臺幣 140,001 元至 150,000 元 |
| (12)約新臺幣 52,001 元至 55,000 元 | (27)約新臺幣 150,001 元至 170,000 元 |
| (13)約新臺幣 55,001 元至 60,000 元 | (28)約新臺幣 170,001 元至 190,000 元 |
| (14)約新臺幣 60,001 元至 65,000 元 | (29)約新臺幣 190,001 元至 210,000 元 |
| (15)約新臺幣 65,001 元至 70,000 元 | (30)約新臺幣 210,001 元以上 |
| (88)其它(請敘明) _____ | |

2_7. 請問您現在主要的工作所在地點是在國內或國外？ (公版五)

(01)國內 →

2_8. 請問您工作所在地在國內哪一個縣市？(續問第 2_10 題)

- (01)基隆市 (02)新北市 (03)台北市 (04)桃園縣 (05)新竹縣
(06)新竹市 (07)苗栗縣 (08)台中市 (09)南投縣 (10)彰化縣
(11)雲林縣 (12)嘉義縣 (13)嘉義市 (14)台南市 (15)高雄市
(16)屏東縣 (17)台東縣 (18)花蓮縣 (19)宜蘭縣 (20)連江縣
(21)金門縣 (22)澎湖縣 (88)其它(請敘明) _____

(02)國外 →

2_9. 請問您工作所在地在國外哪一個國家？(請填報工作國家別)

- (01)亞洲(香港、澳門、大陸地區)____
(02)亞洲(香港、澳門、大陸地區以外國家)____
(03)大洋洲____ (04)非洲____ (05)歐洲____
(06)北美洲____ (07)中美洲____ (08)南美洲____

2_10. 請問您目前所具備的專業能力與工作所要求的符不符合？ (公版七)

- (01) 非常符合 (02) 符合 (03) 尚可 (04) 不符合 (05) 非常不符合

2_11. 請問您目前的工作內容，是否需要具備專業證照？ (公版八)

- (01) 需要 (02) 不需要

2_12. 整體而言，請問您對目前的工作滿不滿意？ (公版九)

- (01) 非常滿意 (02) 滿意 (03) 普通 (04) 不滿意 (05) 非常不滿意

2_13.請問您目前的工作內容與原就讀系、所、學位學程之專業訓練課程不符合？(公版十)

(01) 非常符合 (02) 符合 (03) 尚可 (04) 不符合 (05) 非常不符合

2_14.您在學期間以下那些「學習經驗」對於現在工作有幫助？(可複選，至多3項，隨機提示選項)

(公版十一)

(01) 專業知識、知能傳授 (06) 語言學習
(02) 建立同學及老師人脈 (07) 參與國際交流活動
(03) 校內實務課程/實作活動 (08) 志工服務、服務學習
(04) 校外業界實習 (09) 擔任研究或教學助理
(05) 社團活動 (88) 其它訓練 (請敘明)_____

2_15.請問您覺得以前在校所學各種知識或技能，對您目前工作是否有幫助？

(01)非常有幫助 (02)有點幫助 (03)尚可 (04)不太有幫助 (05)完全沒有幫助

接下來想請教您關於找工作的相關問題

2_16.請問您在目前工作中，是否曾經帶領團隊執行工作任務或專案？

(01)是(續問 2_16_1) (02)否(跳問 2_23)

2_16_1 請問這些團隊最多有幾人？____人

2_16_2. 請問您認為取得碩士學位，對您在職涯發展上是否有幫助？

(01)非常有幫助 (02)有點幫助 (03)尚可 (04)不太有幫助
(05)完全沒有幫助

作答完後接 2_23 題 (p.7)

目前非就業中

2_17. 請問您目前未就業的原因為何？(公版六)

(01)升學中或進修中 跳問第 2_25 題(p.7)
(02)服役中或等待服役中 跳問第 2_25 題(p.7)
(03)準備考試 跳問第 2_18 題(p.5)
(04)尋找工作 跳問第 2_20 題(p.6)
(88)其它：不想找工作、生病... 跳問第 2_25 題(p.7)

→ 跳問第 2_25 題(p.7)

準備考試

2_18.請問您目前在準備的是何種類別考試？

(01)國內研究所 (02)出國留學 (03)證照 (04)公務人員 (88)其它(請敘明) _____

2_19.請問您覺得以前在校所學各種知識或技能，對您目前準備考試是否有幫助？

(01)非常有幫助 (02)有點幫助 (03)尚可 (04)不太有幫助 (05)完全沒有幫助

2_19_1. 請問您認為取得碩士學位，對您在職涯發展上是否有幫助？

(01)非常有幫助 (02)有點幫助 (03)尚可 (04)不太有幫助

(05)完全沒有幫助

跳問第 2_25 題 (p.7)

尋找工作 (公版六)

2_20. 到現在還在尋找工作最大可能原因為何？

- (01)沒有工作機會
- (02)薪水不滿意
- (03)公司財務或制度不穩健
- (04)工作地點不適合
- (05)與所學不符
- (06)不符合家人的期望
- (07)工作內容不滿意
- (08)其它(請敘明) _____

2_21. 目前已花多久時間找工作？

- (01)約 1 個月以內
- (02)約 1 個月以上至 2 個月內
- (03)約 2 個月以上至 3 個月內
- (04)約 3 個月以上至 4 個月內
- (05)約 4 個月以上至 6 個月內
- (06)約 6 個月以上

2_22. 請問您覺得以前在校所學各種知識及技能，對您目前尋找工作是否有幫助？

- (01)非常有幫助
- (02)有點幫助
- (03)尚可
- (04)不太有幫助
- (05)完全沒有幫助

2_22_1. 請問您認為取得碩士學位，對您在職涯發展上是否有幫助？

- (01)非常有幫助
- (02)有點幫助
- (03)尚可
- (04)不太有幫助
- (05)完全沒有幫助

跳問第 2_25 題 (p.7)

2_23. 請問您有沒有為了工作或自我生涯發展，從事(在職)進修以提升自我專業能力？ (公版十二)

- (02) 有 (續問 2_23_1)
- (02) 沒有(跳問 2_24)

2_23_1. 請問您是在國內大專校院進修或出國進修？

- (01)國內大專校院進修
- (02)出國進修
- (03)國內其它機構修課
- (88)其它(請敘明) _____

2_24. 請問您有沒有為了工作或自我生涯發展，準備考試或其它證照以提升自我專業能力？ (公版十二)

- (02) 有 (續問 2_24_1)
- (02) 沒有(跳問 2_25)

2_24_1. 請問您準備哪些類型的考試或證照？

- (01)國家考試
- (02)技術士考試


- (03)金融證照
- (04)教師證
- (05)語言證照
- (06)電腦認證
- (88)其它(請敘明類別) _____

2_25. 請問您(他)考上哪些類型的考試或證照？

- (01)國家考試
- (02)技術士考試
- (03)金融證照
- (04)教師證
- (05)語言證照
- (06)電腦認證
- (88)其它(請敘明類別) _____

2_26. 請問您是否曾經參與學校職涯活動或就業服務的幫助？(公版十三)

(01)有(續答 2_26_1)



2_26_1. 您最常參與過學校那些職涯活動或就業服務的幫助？

(可複選，至多 3 項)

- (01)大專校院就業職能平台(UCAN)
- (02)職涯諮詢、就業諮詢
- (03)職涯發展課程(演講)及活動
- (04)業界實習、參訪
- (05)企業徵才說明會
- (06)校園企業徵才博覽會
- (07)定期工作訊息
- (08)校內工讀
- (09)校外工讀
- (88)其它(請敘明) _____

(M11)沒有(跳答 Q2_27)

2_27. 整體而言，從政大畢業後關於進入職場請問您已做好幾成準備？

(01) 完全準備好了 (02) 準備好八成 (03) 準備五成 (04) 準備很少 (05) 完全沒有準備

*** 我們的訪問到此結束，非常感謝您接受我們的訪問 ***

國立政治大學畢業一年校友近況調查問卷（在職專班）

先生/小姐:您好，我是政治大學統計系的訪問員，我們接受政大學務處(職業生涯發展中心)的委託，在進行「畢業一年校友近況調查」，想請教○○○學長/學姊幾個簡單的問題。

計畫負責人 鄭天澤老師 0912800516

1. 請問_____小姐 / 先生在家嗎？

(01)人不在國內

(02)人在國內，但不住此

(03)本人

1_1. 學校這項調查的目的是要瞭解畢業生的現況，我們有幾個簡單的問題想請教他(她)。請問他(她)目前在哪一個國家？

- (01)美國 (02)加拿大 (03)英國
 (04)法國 (05)德國 (06)澳洲
 (07)紐西蘭 (08)日本 (09)新加坡
 (10)中國大陸 (11)港澳
 (88)其他(請敘明) _____

1_1_1. 請問他出國原因為何？

- (01)工作
 (02)唸書
 (88)其他(請敘明) _____

1_2. 請問他(她)的聯絡電話？

(01)有
 1_2_1 連絡電話是
 (_____) _____

(02)沒有

跳問第 2 題 (p.2)

1_3. 請問他目前的工作狀況為何？(公版一)

- (01)全職工作
 (02)部份工時(是指每週工作時數 32hrs 以下者)
 (03)家管/料理家務者 → 結束訪問
 (04)目前非就業中 → 跳問第 2_15 題 (p.2)

跳問第 1_5 題

續問第 1_4 題

1_4. 請問他(她)平均 1 週工作時數約幾小時? _____ 小時

1_5. 請問他(她)任職的機構性質是 (公版一)

- (01)企業(包括民營企業或國營企業...等)
 (02)政府部門(含職業軍人)
 (03)學校(包括公立及私立大學、高中、高職、國中小...等)
 (04)非營利機構
 (05)創業
 (06)自由工作者(以接案維生或個人服務，例如撰稿人...)
 (88)其他(請敘明) _____

1_6. 請問他（她）工作職業類別為何？（公版二）

- | | |
|-------------------|-----------------|
| (01)建築營造類 | (09)金融財務類 |
| (02)製造類 | (10) 企業經營管理類 |
| (03)科學、技術、工程、數學類 | (11)行銷與銷售類 |
| (04)物流運輸類 | (12)政府公共事務類 |
| (05)天然資源、食品與農業類 | (13)教育與訓練類 |
| (06)醫療保健類 | (14)個人及社會服務類 |
| (07)藝文與影音傳播類 | (15)休閒與觀光旅遊類 |
| (08)資訊科技類 | (16)司法、法律與公共安全類 |
| (88) 其他(請敘明)_____ | |

1_7. 請問他（她）現在工作平均每月收入是多少？（請回答課稅前固定(經常)性收入，係指固定津貼、交通費、膳食費、水電費、按月發放之工作(生產、績效、業績)獎金及全勤獎金等）（提供相關科系學弟妹瞭解目前市場狀況）（公版四）

- | | |
|-----------------------------|-------------------------------|
| (01)約新臺幣 22,000 元以下 | (16)約新臺幣 70,001 元至 75,000 元 |
| (02)約新臺幣 22,001 元至 25,000 元 | (17)約新臺幣 75,001 元至 80,000 元 |
| (03)約新臺幣 25,001 元至 28,000 元 | (18)約新臺幣 80,001 元至 85,000 元 |
| (04)約新臺幣 28,001 元至 31,000 元 | (19)約新臺幣 85,001 元至 90,000 元 |
| (05)約新臺幣 31,001 元至 34,000 元 | (20)約新臺幣 95,001 元至 100,000 元 |
| (06)約新臺幣 34,001 元至 37,000 元 | (21)約新臺幣 100,001 元至 105,000 元 |
| (07)約新臺幣 37,001 元至 40,000 元 | (22)約新臺幣 105,001 元至 110,000 元 |
| (08)約新臺幣 40,001 元至 43,000 元 | (23)約新臺幣 110,001 元至 120,000 元 |
| (09)約新臺幣 43,001 元至 46,000 元 | (24)約新臺幣 120,001 元至 130,000 元 |
| (10)約新臺幣 46,001 元至 49,000 元 | (25)約新臺幣 130,001 元至 140,000 元 |
| (11)約新臺幣 49,001 元至 52,000 元 | (26)約新臺幣 140,001 元至 150,000 元 |
| (12)約新臺幣 52,001 元至 55,000 元 | (27)約新臺幣 150,001 元至 170,000 元 |
| (13)約新臺幣 55,001 元至 60,000 元 | (28)約新臺幣 170,001 元至 190,000 元 |
| (14)約新臺幣 60,001 元至 65,000 元 | (29)約新臺幣 190,001 元至 210,000 元 |
| (15)約新臺幣 65,001 元至 70,000 元 | (30)約新臺幣 210,001 元以上 |
| (88)其他(請敘明)_____ | |

→ 結束訪問

1_8. 請問他(她)目前未就業的原因為何？（公版六）

- (01)升學中或進修中
- (02)服役中或等待服役中
- (03)準備考試
- (04)尋找工作
- (88)其他：不想找工作、生病...

結束訪問

2. 學校這項調查的目的是要瞭解畢業生的現況，我們有幾個簡單的問題想請教您。

您目前的工作狀況為何？（不包括留職停薪、育嬰假）（訪員請務必追問出最主要的一項）

- | | |
|-----------------------------|------------------|
| (01)全職工作 | 續問第 2_2 題(p.3) |
| (02)部份工時：是指每週工作時數 32hrs 以下者 | 續問第 2_1 題(p.3) |
| (03)家管/料理家務者 | 跳問第 2_23 題(p.6) |
| (04)目前非就業中 | 跳問第 2_15 題組(p.5) |

2_1. 請問您 1 週工作時數約(A8) _____ 小時 (公版一)

2_2. 請問您任職的機構性質是：

- (01)企業 (包括民營企業或國營企業...等)
- (02)政府部門 (含職業軍人)
- (03)學校 (包括公立及私立大學、高中、高職、國中小...等)
- (04)非營利機構
- (05)創業
- (06)自由工作者(以接案維生或個人服務,例如撰稿人...)
- (88)其它(請敘明) _____

2_3. 請問您畢業後花了多久時間找到第 1 份工作?(或創業或找到第 1 份穩定工作) (公版三)

- (01) 約 1 個月內
- (02) 約 1 個月以上至 2 個月內
- (03) 約 2 個月以上至 3 個月內
- (04) 約 3 個月以上至 4 個月內
- (05) 約 4 個月以上至 5 個月內
- (06) 約 5 個月以上至 6 個月內
- (07) 約 6 個月以上至 7 個月內
- (08) 約 7 個月以上至 8 個月內
- (09) 約 8 個月以上至 9 個月內
- (10) 約 9 個月以上至 10 個月內
- (11) 約 10 個月以上至 11 個月內
- (12) 約 11 個月以上至 12 個月內
- (13) 約 1 年以上至 1 年半內
- (14) 約 1 年半以上至 2 年內
- (15) 約 2 年以上
- (16) 畢業前已有專職工作
- (88) 其它(請敘明) _____

2_4. 請問您現在工作職業類型為何? (公版二)

- (01)建築營造類
- (02)製造類
- (03)科學、技術、工程、數學類
- (04)物流運輸類
- (05)天然資源、食品與農業類
- (06)醫療保健類
- (07)藝文與影音傳播類
- (08)資訊科技類
- (88)其他(請敘明) _____
- (09)金融財務類
- (10) 企業經營管理類
- (11)行銷與銷售類
- (12)政府公共事務類
- (13)教育與訓練類
- (14)個人及社會服務類
- (15)休閒與觀光旅遊類
- (16)司法、法律與公共安全類

2_5. 請問您現在工作平均每月收入為何? (請回答課稅前固定(經常)性收入,係指固定津貼、交通費、膳食費、水電費、按月發放之工作(生產、績效、業績)獎金及全勤獎金等) (提供相關科系學弟妹瞭解目前市場狀況) (公版四)

- (01)約新臺幣 22,000 元以下
- (02)約新臺幣 22,001 元至 25,000 元
- (03)約新臺幣 25,001 元至 28,000 元
- (04)約新臺幣 28,001 元至 31,000 元
- (16)約新臺幣 70,001 元至 75,000 元
- (17)約新臺幣 75,001 元至 80,000 元
- (18)約新臺幣 80,001 元至 85,000 元
- (19)約新臺幣 85,001 元至 90,000 元

- (05)約新臺幣 31,001 元至 34,000 元
- (06)約新臺幣 34,001 元至 37,000 元
- (07)約新臺幣 37,001 元至 40,000 元
- (08)約新臺幣 40,001 元至 43,000 元
- (09)約新臺幣 43,001 元至 46,000 元
- (10)約新臺幣 46,001 元至 49,000 元
- (11)約新臺幣 49,001 元至 52,000 元
- (12)約新臺幣 52,001 元至 55,000 元
- (13)約新臺幣 55,001 元至 60,000 元
- (14)約新臺幣 60,001 元至 65,000 元
- (15)約新臺幣 65,001 元至 70,000 元
- (88)其他(請敘明) _____

- (20)約新臺幣 95,001 元至 100,000 元
- (21)約新臺幣 100,001 元至 105,000 元
- (22)約新臺幣 105,001 元至 110,000 元
- (23)約新臺幣 110,001 元至 120,000 元
- (24)約新臺幣 120,001 元至 130,000 元
- (25)約新臺幣 130,001 元至 140,000 元
- (26)約新臺幣 140,001 元至 150,000 元
- (27)約新臺幣 150,001 元至 170,000 元
- (28)約新臺幣 170,001 元至 190,000 元
- (29)約新臺幣 190,001 元至 210,000 元
- (30)約新臺幣 210,001 元以上

2_6. 請問您現在主要的工作所在地點是在國內或國外？(公版五)

(01)國內 →

2_7. 請問您工作所在地在國內哪一個縣市？(續問第 2_9 題)

- (01)基隆市 (02)新北市 (03)台北市 (04)桃園縣 (05)新竹縣
- (06)新竹市 (07)苗栗縣 (08)台中市 (09)南投縣 (10)彰化縣
- (11)雲林縣 (12)嘉義縣 (13)嘉義市 (14)台南市 (15)高雄市
- (16)屏東縣 (17)台東縣 (18)花蓮縣 (19)宜蘭縣 (20)連江縣
- (21)金門縣 (22)澎湖縣 (88)其他(請敘明) _____

(02)國外 →

2_8. 請問您工作所在地在國外哪一個國家？(請填報工作國家別)

- (01)亞洲(香港、澳門、大陸地區)_____
- (02)亞洲(香港、澳門、大陸地區以外國家)_____
- (03)大洋洲_____ (04)非洲_____ (05)歐洲_____
- (06)北美洲_____ (07)中美洲_____ (08)南美洲_____

2_9. 請問您目前所具備的專業能力與工作所要求的符不符合？(公版七)

- (01) 非常符合 (02) 符合 (03) 尚可 (04) 不符合 (05) 非常不符合

2_10. 請問您目前的工作內容，是否需要具備專業證照？(公版八)

- (01) 需要 (02) 不需要

2_11. 整體而言，請問您對目前的工作滿不滿意？(公版九)

- (01) 非常滿意 (02) 滿意 (03) 普通 (04) 不滿意 (05) 非常不滿意

2_12. 請問您目前的工作內容與原就讀系、所、學位學程之專業訓練課程符不符合？(公版十)

- (01) 非常符合 (02) 符合 (03) 尚可 (04) 不符合 (05) 非常不符合

2_13. 您在學期間以下那些「學習經驗」對於現在工作有幫助？(可複選，至多 3 項，隨機提示選項)

(公版十一)

- (01) 專業知識、知能傳授 (06) 語言學習

- (02) 建立同學及老師人脈 (07) 參與國際交流活動
 (03) 校內實務課程/實作活動 (08) 志工服務、服務學習
 (04) 校外業界實習 (09) 擔任研究或教學助理
 (05) 社團活動 (88) 其他訓練 (請敘明)_____

接下來想請教您關於找工作的相關問題

2_14.請問您在目前工作中，是否曾經帶領團隊執行工作任務或專案？

- (01)是(續問 2_14_1) (02)否(跳問 2_21)

2_14_1 請問這些團隊最多有幾人?_____人

2_14_2.請問您認為取得在職專班碩士學位，對您在職涯發展上是否有幫助？

- (01)非常有幫助 (02)有點幫助 (03)尚可 (04)不太有幫助
 (05)完全沒有幫助

作答完後接 2_21 題 (p.6)

目前非就業中

2_15 請問您目前未就業的原因為何？(公版六)

- (01)升學中或進修中 跳問第 2_23 題(p.6)
 (02)服役中或等待服役中 跳問第 2_23 題(p.6)
 (03)準備考試 跳問第 2_16 題(p.6)
 (04)尋找工作 跳問第 2_18 題(p.6)
 (88)其他：不想找工作、生病..._____ 跳問第 2_23 題(p.6)

→ 跳問第 2_23 題(p.6)

準備考試

2_16.請問您目前在準備的是何種類別考試？

- (01)國內研究所 (02)出國留學 (03)證照 (04)公務人員 (88)其他(請敘明)_____

2_17.請問您認為取得在職專班碩士學位，對您在職涯發展上是否有幫助？

- (01)非常有幫助 (02)有點幫助 (03)尚可 (04)不太有幫助
 (05)完全沒有幫助

→ 跳問第 2_23 題 (p.6)

尋找工作 中 (公版六)

2_18.到現在還在尋找工作最大可能原因為何？

- (01)沒有工作機會
 (02)薪水不滿意
 (03)公司財務或制度不穩健
 (04)工作地點不適合
 (05)與所學不符
 (06)不符合家人的期望
 (07)工作內容不滿意

(88)其他(請敘明)_____

2_19.目前已花多久時間找工作？

- (01)約 1 個月以內
- (02)約 1 個月以上至 2 個月內
- (03)約 2 個月以上至 3 個月內
- (04)約 3 個月以上至 4 個月內
- (05)約 4 個月以上至 6 個月內
- (06)約 6 個月以上

2_20.請問您認為取得在職專班碩士學位，對您在職涯發展上是否有幫助？

- (01)非常有幫助
- (02)有點幫助
- (03)尚可
- (04)不太有幫助
- (05)完全沒有幫助



→ **跳問第 2_23 題 (p.7)**

2_21.請問您有沒有為了工作 or 自我生涯發展，從事(在職)進修以提升自我專業能力？ (公版十二)

- (03) 有 (續問 2_21_1)
- (02) 沒有(跳問 2_22)

2_21_1.請問您是在國內大專校院進修或出國進修？

- (01)國內大專校院進修
- (02)出國進修
- (03)國內其他機構修課
- (88)其他(請敘明)

2_22.請問您有沒有為了工作 or 自我生涯發展，準備考試或其他證照以提升自我專業能力？ (公版十二)


- (03) 有 (續問 2_22_1)
- (02) 沒有(跳問 2_23)

2_22_1.請問您準備哪些類型的考試或證照？

- (01)國家考試
- (02)技術士考試
- (03)金融證照
- (04)教師證
- (05)語言證照
- (06)電腦認證
- (88)其它 (請敘明類別) _____

2_23.請問您是否曾經參與學校職涯活動或就業服務的幫助？ (公版十三)

(01)有(續答 2_23_1)



2_23_1.您最常參與過學校那些職涯活動或就業服務的幫助?
(可複選，至多 3 項)

- (01)大專校院就業職能平台(UCAN)
- (02)職涯諮詢、就業諮詢
- (03)職涯發展課程(演講)及活動
- (04)業界實習、參訪
- (05)企業徵才說明會
- (06)校園企業徵才博覽會
- (07)定期工作訊息
- (08)校內工讀
- (09)校外工讀
- (88)其它 (請敘明類別) _____

(M11)沒有

*** 我們的訪問到此結束，非常感謝您接受我們的訪問 ***

國立政治大學畢業一年校友近況調查問卷 (博士)

先生/小姐:您好,我是政治大學統計系的訪問員,我們接受政大學務處(職業生涯發展中心)的委託,在進行「畢業一年校友近況調查」,想請教○○○學長/學姊幾個簡單的問題。

計畫負責人 鄭天澤老師 0912800516

1. 請問_____小姐 / 先生在家嗎?

(01)人不在國內

(02)人在國內,但不住此

(03)本人

1_1. 學校這項調查的目的是要瞭解畢業生的現況,我們有幾個簡單的問題想請教他(她)。請問他(她)目前在哪一個國家?

- (01)美國 (02)加拿大 (03)英國
(04)法國 (05)德國 (06)澳洲
(07)紐西蘭 (08)日本 (09)新加坡
(10)中國大陸 (11)港澳
(88)其他(請敘明) _____

1_1_1. 請問他出國原因為何?

- (01)工作
(02)唸書
(88)其他(請敘明) _____

1_2. 請問他(她)的聯絡電話?

(01)有
1_2_1 連絡電話是
(_____) _____

(02)沒有

跳問第 2 題 (p.2)

1_3. 請問他目前的工作是全職或部分工時(兼職)? (公版一)

- (01)全職工作 跳問第 1_5 題
(02)部份工時(是指每週工作時數 32hrs 以下者) 續問第 1_4 題
(03)家管/料理家務者 跳問第 2_25 題 (p.6) 後結束訪問
(04)目前非就業中 跳問第 2_17 題 (p.5)

1_4. 請問他(她)平均 1 週工作時數約幾小時? _____小時

1_5. 請問他(她)任職的機構性質是 (公版一)

- (01)企業(包括民營企業或國營企業...等)
(02)政府部門(含職業軍人)
(03)學校(包括公立及私立大學、高中、高職、國中小...等)
(04)非營利機構
(05)創業
(06)自由工作者(以接案維生或個人服務,例如撰稿人...)
(88)其他(請敘明) _____

1_6. 請問他(她)工作職業類別為何?(公版二)

- | | |
|------------------|-----------------|
| (01)建築營造類 | (09)金融財務類 |
| (02)製造類 | (10) 企業經營管理類 |
| (03)科學、技術、工程、數學類 | (11)行銷與銷售類 |
| (04)物流運輸類 | (12)政府公共事務類 |
| (05)天然資源、食品與農業類 | (13)教育與訓練類 |
| (06)醫療保健類 | (14)個人及社會服務類 |
| (07)藝文與影音傳播類 | (15)休閒與觀光旅遊類 |
| (08)資訊科技類 | (16)司法、法律與公共安全類 |
| (88)其他(請敘明)_____ | |

1_7. 請問他(她)現在工作平均每月收入是多少?(請回答課稅前固定(經常)性收入,係指固定津貼、交通費、膳食費、水電費、按月發放之工作(生產、績效、業績)獎金及全勤獎金等)(提供相關科系學弟妹瞭解目前市場狀況)(公版四)

- | | |
|-----------------------------|-------------------------------|
| (01)約新臺幣 22,000 元以下 | (16)約新臺幣 70,001 元至 75,000 元 |
| (02)約新臺幣 22,001 元至 25,000 元 | (17)約新臺幣 75,001 元至 80,000 元 |
| (03)約新臺幣 25,001 元至 28,000 元 | (18)約新臺幣 80,001 元至 85,000 元 |
| (04)約新臺幣 28,001 元至 31,000 元 | (19)約新臺幣 85,001 元至 90,000 元 |
| (05)約新臺幣 31,001 元至 34,000 元 | (20)約新臺幣 95,001 元至 100,000 元 |
| (06)約新臺幣 34,001 元至 37,000 元 | (21)約新臺幣 100,001 元至 105,000 元 |
| (07)約新臺幣 37,001 元至 40,000 元 | (22)約新臺幣 105,001 元至 110,000 元 |
| (08)約新臺幣 40,001 元至 43,000 元 | (23)約新臺幣 110,001 元至 120,000 元 |
| (09)約新臺幣 43,001 元至 46,000 元 | (24)約新臺幣 120,001 元至 130,000 元 |
| (10)約新臺幣 46,001 元至 49,000 元 | (25)約新臺幣 130,001 元至 140,000 元 |
| (11)約新臺幣 49,001 元至 52,000 元 | (26)約新臺幣 140,001 元至 150,000 元 |
| (12)約新臺幣 52,001 元至 55,000 元 | (27)約新臺幣 150,001 元至 170,000 元 |
| (13)約新臺幣 55,001 元至 60,000 元 | (28)約新臺幣 170,001 元至 190,000 元 |
| (14)約新臺幣 60,001 元至 65,000 元 | (29)約新臺幣 190,001 元至 210,000 元 |
| (15)約新臺幣 65,001 元至 70,000 元 | (30)約新臺幣 210,001 元以上 |
| (88)其他(請敘明)_____ | |

→ 跳問第 2_25 題 (p.6) 後結束問卷

1_8. 請問他(她)目前未就業的原因為何?(公版六)

- (01)升學中或進修中
(02)服役中或等待服役中
(03)準備考試
(04)尋找工作
(88)其他：不想找工作、生病..._____

→ 跳問第 2_25 題 (p.6)
後結束訪問

2. 學校這項調查的目的是要瞭解畢業生的現況,我們有幾個簡單的問題想請教您。

您目前的工作是全職或部分工時(兼職)? (不包括留職停薪、育嬰假)(訪員請務必追問出最主要的一項)

- | | |
|-----------------------------|-----------------|
| (01)全職工作 | 續問第 2_2 題(p.3) |
| (02)部份工時：是指每週工作時數 32hrs 以下者 | 續問第 2_1 題(p.3) |
| (03)家管/料理家務者(A16) | 跳問第 2_25 題(p.6) |
| (04)目前非就業中(A17) | 跳問第 2_17 題(p.5) |

2_1. 請問您平均 1 週工作時數約幾小時? _____小時 (公版一)

2_2. 請問您任職的機構性質是：

- (01) 企業 (包括民營企業或國營企業...等)
- (02) 政府部門 (含職業軍人)
- (03) 學校 (包括公立及私立大學、高中、高職、國中小...等)
- (04) 非營利機構
- (05) 創業
- (06) 自由工作者(以接案維生或個人服務, 例如撰稿人...)
- (88) 其它(請敘明) _____

2_3. 請問您畢業後花了多久時間找到第 1 份工作?(或創業或找到第 1 份穩定工作) (公版三)

- (01) 約 1 個月內
- (02) 約 1 個月以上至 2 個月內
- (03) 約 2 個月以上至 3 個月內
- (04) 約 3 個月以上至 4 個月內
- (05) 約 4 個月以上至 5 個月內
- (06) 約 5 個月以上至 6 個月內
- (07) 約 6 個月以上至 7 個月內
- (08) 約 7 個月以上至 8 個月內
- (09) 約 8 個月以上至 9 個月內
- (10) 約 9 個月以上至 10 個月內
- (11) 約 10 個月以上至 11 個月內
- (12) 約 11 個月以上至 12 個月內
- (13) 約 1 年以上至 1 年半內
- (14) 約 1 年半以上至 2 年內
- (15) 約 2 年以上
- (16) 畢業前已有專職工作
- (88) 其它(請敘明) _____

2_4. 請問您是如何找到目前這份工作?

- (01) 老師或同學介紹
- (02) 親戚朋友介紹
- (03) 校園徵才
- (04) 被挖角
- (05) 透過人力網站 (包含人力仲介)
- (06) 透過公司網頁
- (07) 企業實習後直接工作
- (08) 國家考試
- (09) 公營事業考試
- (88) 其他 (請敘明) _____

2_5. 請問您現在工作職業類型為何? (公版二)

- (01) 建築營造類
- (02) 製造類
- (03) 科學、技術、工程、數學類
- (04) 物流運輸類
- (05) 天然資源、食品與農業類
- (06) 醫療保健類
- (07) 藝文與影音傳播類
- (08) 資訊科技類
- (09) 金融財務類
- (10) 企業經營管理類
- (11) 行銷與銷售類
- (12) 政府公共事務類
- (13) 教育與訓練類
- (14) 個人及社會服務類
- (15) 休閒與觀光旅遊類
- (16) 司法、法律與公共安全類

2_6. 請問您現在工作平均每月收入為何？ (請回答課稅前固定(經常)性收入，係指固定津貼、交通費、膳食費、水電費、按月發放之工作(生產、績效、業績)獎金及全勤獎金等) (提供相關科系學弟妹瞭解目前市場狀況) (公版四)

- | | |
|-----------------------------|-------------------------------|
| (01)約新臺幣 22,000 元以下 | (16)約新臺幣 70,001 元至 75,000 元 |
| (02)約新臺幣 22,001 元至 25,000 元 | (17)約新臺幣 75,001 元至 80,000 元 |
| (03)約新臺幣 25,001 元至 28,000 元 | (18)約新臺幣 80,001 元至 85,000 元 |
| (04)約新臺幣 28,001 元至 31,000 元 | (19)約新臺幣 85,001 元至 88,000 元 |
| (05)約新臺幣 31,001 元至 34,000 元 | (20)約新臺幣 99,001 元至 100,000 元 |
| (06)約新臺幣 34,001 元至 37,000 元 | (21)約新臺幣 100,001 元至 105,000 元 |
| (07)約新臺幣 37,001 元至 40,000 元 | (22)約新臺幣 105,001 元至 110,000 元 |
| (08)約新臺幣 40,001 元至 43,000 元 | (23)約新臺幣 110,001 元至 120,000 元 |
| (09)約新臺幣 43,001 元至 46,000 元 | (24)約新臺幣 120,001 元至 130,000 元 |
| (10)約新臺幣 46,001 元至 49,000 元 | (25)約新臺幣 130,001 元至 140,000 元 |
| (11)約新臺幣 49,001 元至 52,000 元 | (26)約新臺幣 140,001 元至 150,000 元 |
| (12)約新臺幣 52,001 元至 55,000 元 | (27)約新臺幣 150,001 元至 170,000 元 |
| (13)約新臺幣 55,001 元至 60,000 元 | (28)約新臺幣 170,001 元至 188,000 元 |
| (14)約新臺幣 60,001 元至 65,000 元 | (29)約新臺幣 188,001 元至 210,000 元 |
| (15)約新臺幣 65,001 元至 70,000 元 | (30)約新臺幣 210,001 元以上 |
| (88)其他(請敘明)_____ | |

2_7. 請問您現在主要的工作所在地點是在國內或國外？ (公版五)

(01)國內 →

2_8. 請問您工作所在地在國內哪一個縣市？(續問第 2109 題)

- (01)基隆市 (02)新北市 (03)台北市 (04)桃園縣 (05)新竹縣
(06)新竹市 (07)苗栗縣 (08)台中市 (09)南投縣 (10)彰化縣
(11)雲林縣 (12)嘉義縣 (13)嘉義市 (14)台南市 (15)高雄市
(16)屏東縣 (17)台東縣 (18)花蓮縣 (19)宜蘭縣 (20)連江縣
(21)金門縣 (22)澎湖縣 (88)其他(請敘明)_____

(02)國外 →

2_9. 請問您工作所在地在國外哪一個國家？(請填報工作國家別)

- (01)亞洲(香港、澳門、大陸地區)____
(02)亞洲(香港、澳門、大陸地區以外國家)____
(03)大洋洲____ (04)非洲____ (05)歐洲____
(06)北美洲____ (07)中美洲____ (08)南美洲____

2_10. 請問您目前所具備的專業能力與工作所要求的相符程度為何？ (公版七)

- (01) 非常符合 (02) 符合 (03) 尚可 (04) 不符合 (05) 非常不符合

2_11. 您目前的工作內容，是否需要具備專業證照？ (公版八)

- (01) 需要 (02) 不需要

2_12. 您對目前工作的整體滿意度為何？ (公版九)

- (01) 非常滿意 (02) 滿意 (03) 普通 (04) 不滿意 (05) 非常不滿意

2_13. 您目前的工作內容與原就讀系、所、學位學程之專業訓練課程，其相符程度如何？（公版十）

(01) 非常符合 (02) 符合 (03) 尚可 (04) 不符合 (05) 非常不符合

2_14. 您在學期間以下那些「學習經驗」對於現在工作有幫助？(可複選，至多 3 項)（公版十一）

(01) 專業知識、知能傳授 (06) 語言學習
(02) 建立同學及老師人脈 (07) 參與國際交流活動
(03) 校內實務課程/實作活動 (08) 志工服務、服務學習
(04) 校外業界實習 (09) 擔任研究或教學助理
(05) 社團活動 (88) 其他訓練 (請敘明)_____

接下來想請教您關於找工作的相關問題

2_15. 請問您覺得以前在校所學各種知識或技能，對您目前工作是否有幫助？

(01)非常有幫助 (02)有點幫助 (03)尚可 (04)不太有幫助 (05)完全沒有幫助

2_16. 請問您在目前工作中，是否曾經帶領團隊執行工作任務或專案？

(01)是(續問 2_16_1) (02)否(跳問 2_23)

2_16_1 請問這些團隊最多有幾人？____人

2_16_2. 請問您認為取得博士學位，對您在職涯發展上是否有幫助？

(01)非常有幫助 (02)有點幫助 (03)尚可 (04)不太有幫助
(05)完全沒有幫助

作答完後跳問第 **2_23 題** (p.6)

目前非就業中

2_17. 請問您目前未就業的原因為何？（公版六）

(01)升學中或進修中 跳問第 **2_25 題**(p.6)
(02)服役中或等待服役中 跳問第 **2_25 題**(p.6)
(03)準備考試 跳問 **2_18 題**(p.5)
(04)尋找工作 跳問 **2_20 題**(p.5)
(88)其他：不想找工作、生病..._____ 跳問第 **2_25 題**(p.6)

→ 跳問第 **2_25 題**(p.6)

準備考試

2_18. 請問您目前在準備的是何種類別考試？

(F3)國內研究所 (F4)出國留學 (F5)證照 (F6)公務人員 (F7)其他 (請敘明) _____

2_19. 請問您覺得以前在校所學各種知識或技能，對您目前準備考試是否有幫助？

(01)非常有幫助 (02)有點幫助 (03)尚可 (04)不太有幫助 (05)完全沒有幫助

2_19_1. 請問您認為取得博士學位，對您在職涯發展上是否有幫助？

(01)非常有幫助 (02)有點幫助 (03)尚可 (04)不太有幫助
(05)完全沒有幫助

尋找工作 (公版六)

2_20. 到現在還在尋找工作最大可能原因為何？

- (01) 沒有工作機會
- (02) 薪水不滿意
- (03) 公司財務或制度不穩健
- (04) 工作地點不適合
- (05) 與所學不符
- (06) 不符合家人的期望
- (07) 工作內容不滿意
- (08) 其他(請敘明)_____

2_21. 目前已花多久時間找工作？

- (01) 約 1 個月以內
- (02) 約 1 個月以上至 2 個月內
- (03) 約 2 個月以上至 3 個月內
- (04) 約 3 個月以上至 4 個月內
- (05) 約 4 個月以上至 6 個月內
- (06) 約 6 個月以上

2_22. 請問您覺得以前在校所學各種知識及技能，對您目前尋找工作是否有幫助？

- (01) 非常有幫助
- (02) 有點幫助
- (03) 尚可
- (04) 不太有幫助
- (05) 完全沒有幫助

2_22_1. 請問您認為取得博士學位，對您在職涯發展上是否有幫助？

- (01) 非常有幫助
- (02) 有點幫助
- (03) 尚可
- (04) 不太有幫助
- (05) 完全沒有幫助

↓ → 跳問第 2_25 題(p.6)

2_23. 請問您有沒有為了工作或自我生涯發展，從事(在職)進修以提升自我專業能力？ (公版十二)

- (04) 有 (續問 2_23_1)
- (02) 沒有(跳問 2_24)

2_23_1. 請問您是在國內大專校院進修或出國進修？

- (01) 國內大專校院進修
- (02) 出國進修
- (03) 國內其他機構修課
- (88) 其他(請敘明)

2_24. 請問您有沒有為了工作或自我生涯發展，準備考試或其他證照以提升自我專業能力？ (公版十二)

- (04) 有 (續問 2_24_1)
- (02) 沒有(跳問 2_25)

2_24_1. 請問您準備哪些類型的考試或證照？(可複選)

- (01) 國家考試
- (02) 技術士考試
- (03) 金融證照
- (04) 教師證

- (05)語言證照
- (06)電腦認證
- (88)其它(請敘明類別) _____

2_25. 請問您(他)考上哪些類型的考試或證照?(可複選)

- (01)國家考試
- (02)技術士考試
- (03)金融證照
- (04)教師證
- (05)語言證照
- (06)電腦認證
- (88)其它(請敘明類別) _____

2_26. 請問您是否曾參與學校職涯活動或就業服務的幫助?(公版十三)

- (01) 有(續答 2_26_1)

→ 2_26_1.您最常參與過學校那些職涯活動或就業服務的幫助?
(可複選,至多3項)

- (01)大專校院就業職能平台(UCAN)
- (02)職涯諮詢、就業諮詢
- (03)職涯發展課程(演講)及活動
- (04)業界實習、參訪
- (05)企業徵才說明會
- (06)校園企業徵才博覽會
- (07)定期工作訊息
- (08)校內工讀
- (09)校外工讀
- (88)其他(請敘明)_____

- (02)沒有(跳答 Q2_27)

2_27. 整體而言,從政大畢業後進入職場請問您已做好幾成準備?

- (01) 完全準備好了 (02) 準備好八成 (03)準備五成 (04)準備很少 (05) 完全沒有準備

***** 我們的訪問到此結束,非常感謝您接受我們的訪問 *****

伍、交叉表_依系所

一、學士

附表 1 受訪者目前的工作狀況-依系所

	回答人數	全職工作	部份工時：是指每週工作時數 32hrs 以下者	家管/料理家務者	目前非就業中
總和	1409	43.8	5.5	0.1	50.7
中國文學系	45	31.1	13.3	0.0	55.6
歷史學系	19	31.6	10.5	0.0	57.9
哲學系	15	53.3	13.3	0.0	33.3
圖書資訊與檔案學研究所	5	60.0	0.0	0.0	40.0
華語文教學碩士學位學程	1	100.0	0.0	0.0	0.0
應用數學系	29	24.1	10.3	0.0	65.5
心理學系	35	28.6	5.7	0.0	65.7
政治學系	34	47.1	0.0	0.0	52.9
社會學系	23	39.1	0.0	0.0	60.9
財政學系	73	45.2	6.8	0.0	47.9
公共行政學系	28	39.3	7.1	0.0	53.6
地政學系	54	50.0	1.9	0.0	48.1
經濟學系	68	42.6	5.9	0.0	51.5
民族學系	22	45.5	18.2	0.0	36.4
國家發展研究所	2	100.0	0.0	0.0	0.0
勞工研究所	1	100.0	0.0	0.0	0.0
社會工作研究所	1	100.0	0.0	0.0	0.0
法律學系	129	24.0	5.4	0.0	70.5
金融學系	47	42.6	2.1	0.0	55.3
國際經營與貿易學系	62	48.4	4.8	0.0	46.8
會計學系	86	39.5	2.3	0.0	58.1
統計學系	35	40.0	2.9	0.0	57.1
企業管理學系	55	49.1	5.5	0.0	45.5
資訊管理學系	62	30.6	6.5	0.0	62.9
財務管理學系	35	45.7	2.9	0.0	51.4
風險管理與保險學系	31	48.4	0.0	0.0	51.6
國際經營管理英語碩士學位學程	2	100.0	0.0	0.0	0.0
企業管理研究所(MBA學位學程)	14	100.0	0.0	0.0	0.0
科技管理與智慧財產研究所	4	100.0	0.0	0.0	0.0
英國語文學系	40	40.0	5.0	0.0	55.0
阿拉伯語文學系	21	42.9	4.8	0.0	52.4

斯拉夫語文學系	25	36.0	12.0	0.0	52.0
日本語文學系	22	68.2	0.0	0.0	31.8
韓國語文學系	21	52.4	14.3	0.0	33.3
土耳其語文學系	9	77.8	0.0	0.0	22.2
歐洲語文學系	29	37.9	6.9	0.0	55.2
東南亞語言與文化學 士學位學程	11	72.7	9.1	0.0	18.2
新聞學系	27	51.9	11.1	0.0	37.0
廣告學系	58	63.8	10.3	0.0	25.9
廣播電視學系	33	75.8	3.0	0.0	21.2
數位內容碩士學位學 程	2	50.0	0.0	0.0	50.0
傳播學院傳播學士學 位學程	2	100.0	0.0	0.0	0.0
外交學系	31	35.5	3.2	3.2	58.1
東亞研究所	1	100.0	0.0	0.0	0.0
教育學系	18	27.8	0.0	0.0	72.2
教育行政與政策研究 所	2	100.0	0.0	0.0	0.0
資訊科學系	40	47.5	2.5	0.0	50.0
應用數學系	29	24.1	10.3	0.0	65.5

附表 2 受訪者平均一週工作時數-依系所

	回答 人數	1-10 小 時	11-20 小 時	21-30 小 時	31-40 小 時
總和	77	11.7	45.5	35.1	7.8
中國文學系	6	0.0	83.3	0.0	16.7
歷史學系	2	0.0	100.0	0.0	0.0
哲學系	2	0.0	0.0	100.0	0.0
應用數學系	3	33.3	33.3	33.3	0.0
心理學系	2	0.0	50.0	0.0	50.0
財政學系	5	20.0	60.0	20.0	0.0
公共行政學系	2	50.0	50.0	0.0	0.0
地政學系	1	0.0	100.0	0.0	0.0
經濟學系	4	25.0	0.0	75.0	0.0
民族學系	4	0.0	25.0	50.0	25.0
法律學系	7	14.3	57.1	28.6	0.0
金融學系	1	0.0	0.0	100.0	0.0
國際經營與貿易學系	3	0.0	66.7	33.3	0.0
會計學系	2	0.0	0.0	100.0	0.0
統計學系	1	100.0	0.0	0.0	0.0
企業管理學系	3	0.0	0.0	100.0	0.0
資訊管理學系	4	0.0	25.0	75.0	0.0
財務管理學系	1	0.0	100.0	0.0	0.0
英國語文學系	2	0.0	50.0	0.0	50.0
阿拉伯語文學系	1	100.0	0.0	0.0	0.0
斯拉夫語文學系	3	33.3	0.0	33.3	33.3
韓國語文學系	3	0.0	66.7	33.3	0.0
歐洲語文學系	2	0.0	100.0	0.0	0.0
東南亞語言與文化學士學位學程	1	0.0	100.0	0.0	0.0
新聞學系	3	0.0	33.3	66.7	0.0
廣告學系	6	16.7	50.0	33.3	0.0
廣播電視學系	1	0.0	100.0	0.0	0.0
外交學系	1	0.0	100.0	0.0	0.0
資訊科學系	1	0.0	0.0	0.0	100.0

附表 3 受訪者目前任職的機構性質-依系所

	回答人數	企業(包括民營企業或國營企業...等)	政府部門(含職業軍人)	學校(包括公立及私立大學、高中、高職、國中小...等)	非營利機構	創業	自由工作者(以接案維生或個人服務,例如撰稿人...)
總和	694	79.7	8.5	4.8	2.7	0.6	3.7
中國文學系	20	60.0	10.0	20.0	0.0	5.0	5.0
歷史學系	8	87.5	12.5	0.0	0.0	0.0	0.0
哲學系	10	50.0	0.0	10.0	10.0	0.0	30.0
圖書資訊與檔案學研究所	3	66.7	0.0	33.3	0.0	0.0	0.0
華語文教學碩士學位學程	1	0.0	0.0	100.0	0.0	0.0	0.0
應用數學系	10	80.0	0.0	10.0	0.0	0.0	10.0
心理學系	12	33.3	8.3	25.0	25.0	0.0	8.3
政治學系	16	68.8	6.3	18.8	6.3	0.0	0.0
社會學系	9	77.8	0.0	0.0	22.2	0.0	0.0
財政學系	38	81.6	10.5	0.0	5.3	0.0	2.6
公共行政學系	13	53.8	38.5	7.7	0.0	0.0	0.0
地政學系	28	53.6	39.3	0.0	0.0	0.0	7.1
經濟學系	33	90.9	3.0	0.0	6.1	0.0	0.0
民族學系	14	78.6	0.0	14.3	0.0	0.0	7.1
國家發展研究所	2	100.0	0.0	0.0	0.0	0.0	0.0
勞工研究所	1	100.0	0.0	0.0	0.0	0.0	0.0
社會工作研究所	1	0.0	100.0	0.0	0.0	0.0	0.0
法律學系	38	55.3	31.6	2.6	2.6	0.0	7.9
金融學系	21	90.5	9.5	0.0	0.0	0.0	0.0
國際經營與貿易學系	33	87.9	3.0	6.1	0.0	3.0	0.0
會計學系	36	94.4	2.8	0.0	0.0	2.8	0.0
統計學系	15	60.0	13.3	0.0	6.7	6.7	13.3
企業管理學系	30	100.0	0.0	0.0	0.0	0.0	0.0
資訊管理學系	23	100.0	0.0	0.0	0.0	0.0	0.0
財務管理學系	17	88.2	5.9	0.0	5.9	0.0	0.0
風險管理與保險學系	15	100.0	0.0	0.0	0.0	0.0	0.0
國際經營管理英語碩士學位學程	2	100.0	0.0	0.0	0.0	0.0	0.0
企業管理研究所(MBA學位學程)	14	100.0	0.0	0.0	0.0	0.0	0.0
科技管理與智慧財產研究所	4	100.0	0.0	0.0	0.0	0.0	0.0
英國語文學系	18	77.8	16.7	5.6	0.0	0.0	0.0
阿拉伯語文學系	10	80.0	0.0	10.0	10.0	0.0	0.0
斯拉夫語文學系	12	58.3	25.0	8.3	0.0	0.0	8.3
日本語文學系	15	100.0	0.0	0.0	0.0	0.0	0.0

韓國語文學系	14	85.7	0.0	0.0	0.0	0.0	14.3
土耳其語文學系	7	100.0	0.0	0.0	0.0	0.0	0.0
歐洲語文學系	13	84.6	7.7	7.7	0.0	0.0	0.0
東南亞語言與文化學士學位學程	9	88.9	0.0	0.0	0.0	0.0	11.1
新聞學系	17	82.4	0.0	0.0	0.0	0.0	17.6
廣告學系	43	81.4	4.7	4.7	4.7	0.0	4.7
廣播電視學系	26	80.8	3.8	7.7	3.8	0.0	3.8
數位內容碩士學位學程	1	100.0	0.0	0.0	0.0	0.0	0.0
傳播學院傳播學士學位學程	2	100.0	0.0	0.0	0.0	0.0	0.0
外交學系	12	66.7	16.7	8.3	8.3	0.0	0.0
東亞研究所	1	0.0	0.0	100.0	0.0	0.0	0.0
教育學系	5	60.0	0.0	40.0	0.0	0.0	0.0
教育行政與政策研究所	2	0.0	50.0	50.0	0.0	0.0	0.0
資訊科學系	20	95.0	0.0	0.0	0.0	0.0	5.0

附表 4 受訪者畢業後花了多久時間找到第 1 份工作-依系所

	回答 人數	約 1 個月 內	約 1 個月 以上至 2 個月內	約 2 個月 以上至 3 個月內	約 3 個月 以上至 4 個月內	約 4 個月 以上至 5 個月內	約 5 個月 以上至 6 個月內	約 6 個月 以上至 7 個月內
總和	625	33.4	13.0	9.6	5.0	3.0	4.3	3.7
中國文學系	19	52.6	21.1	10.5	0.0	0.0	5.3	0.0
歷史學系	5	40.0	20.0	20.0	0.0	0.0	0.0	0.0
哲學系	9	33.3	11.1	11.1	0.0	11.1	11.1	0.0
圖書資訊與檔案 學研究所	3	100.0	0.0	0.0	0.0	0.0	0.0	0.0
華語文教學碩士 學位學程	1	100.0	0.0	0.0	0.0	0.0	0.0	0.0
應用數學系	8	37.5	12.5	12.5	0.0	0.0	0.0	0.0
心理學系	12	25.0	8.3	16.7	0.0	8.3	0.0	0.0
政治學系	16	31.3	0.0	0.0	0.0	12.5	6.3	0.0
社會學系	5	20.0	0.0	0.0	20.0	0.0	0.0	0.0
財政學系	33	48.5	15.2	6.1	6.1	0.0	6.1	3.0
公共行政學系	11	18.2	18.2	9.1	9.1	9.1	0.0	9.1
地政學系	25	28.0	4.0	16.0	12.0	4.0	12.0	8.0
經濟學系	28	35.7	10.7	3.6	3.6	0.0	0.0	3.6
民族學系	13	53.8	23.1	0.0	0.0	7.7	0.0	0.0
國家發展研究所	2	0.0	50.0	0.0	50.0	0.0	0.0	0.0
勞工研究所	1	100.0	0.0	0.0	0.0	0.0	0.0	0.0
社會工作研究所	1	0.0	0.0	0.0	0.0	0.0	0.0	0.0
法律學系	35	40.0	8.6	5.7	2.9	0.0	2.9	14.3
金融學系	17	11.8	23.5	11.8	5.9	0.0	0.0	11.8
國際經營與貿易 學系	33	45.5	15.2	6.1	3.0	0.0	6.1	0.0
會計學系	31	41.9	6.5	0.0	3.2	0.0	3.2	0.0
統計學系	15	40.0	13.3	6.7	0.0	6.7	0.0	6.7
企業管理學系	30	23.3	13.3	13.3	10.0	6.7	6.7	6.7
資訊管理學系	21	23.8	14.3	19.0	0.0	0.0	0.0	0.0
財務管理學系	17	35.3	17.6	5.9	5.9	0.0	0.0	11.8
風險管理與保險 學系	15	26.7	6.7	20.0	13.3	0.0	6.7	6.7
國際經營管理英 語碩士學位學程	2	0.0	0.0	0.0	0.0	0.0	0.0	0.0
企業管理研究所 (MBA 學位學程)	14	28.6	14.3	14.3	0.0	0.0	0.0	0.0
科技管理與智慧 財產研究所	4	25.0	50.0	25.0	0.0	0.0	0.0	0.0
英國語文學系	14	14.3	7.1	21.4	7.1	0.0	7.1	0.0
阿拉伯語文學系	8	0.0	12.5	0.0	12.5	37.5	12.5	0.0
斯拉夫語文學系	9	33.3	11.1	11.1	11.1	0.0	11.1	0.0
日本語文學系	12	41.7	8.3	0.0	25.0	8.3	8.3	0.0
韓國語文學系	12	33.3	33.3	8.3	0.0	0.0	8.3	0.0
土耳其語文學系	7	14.3	14.3	0.0	14.3	0.0	0.0	0.0

歐洲語文學系	11	18.2	9.1	0.0	0.0	18.2	9.1	0.0
東南亞語言與文化學士學位學程	7	71.4	0.0	0.0	0.0	0.0	0.0	0.0
新聞學系	17	47.1	11.8	0.0	5.9	5.9	0.0	0.0
廣告學系	39	33.3	20.5	15.4	2.6	2.6	2.6	2.6
廣播電視學系	23	30.4	13.0	21.7	4.3	0.0	4.3	8.7
數位內容碩士學位學程	1	0.0	0.0	100.0	0.0	0.0	0.0	0.0
傳播學院傳播學士學位學程	2	0.0	0.0	0.0	50.0	0.0	0.0	0.0
外交學系	10	10.0	20.0	10.0	0.0	0.0	30.0	0.0
東亞研究所	1	0.0	0.0	0.0	0.0	0.0	0.0	0.0
教育學系	4	25.0	25.0	25.0	0.0	0.0	0.0	25.0
教育行政與政策研究所	2	0.0	0.0	0.0	0.0	0.0	0.0	50.0
資訊科學系	20	30.0	5.0	20.0	5.0	5.0	5.0	0.0

附表 4 (續 1) 受訪者畢業後花了多久時間找到第 1 份工作-依系所

	回答 人數	約 8 個月 以上至 9 個月內	約 9 個月 以上至 10 個月 內	約 10 個 月以上 至 11 個 月內	約 11 個 月以上 至 12 個 月內	約 1 年以 上至 1 年 半內	約 1 年半 以上至 2 年內	約 2 年以 上
總和	625	2.2	1.1	1.4	2.7	1.9	0.3	0.2
中國文學系	19	0.0	0.0	0.0	0.0	0.0	0.0	0.0
歷史學系	5	0.0	0.0	0.0	20.0	0.0	0.0	0.0
哲學系	9	11.1	0.0	0.0	11.1	0.0	0.0	0.0
圖書資訊與檔案 學研究所	3	0.0	0.0	0.0	0.0	0.0	0.0	0.0
華語文教學碩士 學位學程	1	0.0	0.0	0.0	0.0	0.0	0.0	0.0
應用數學系	8	0.0	0.0	0.0	0.0	0.0	0.0	0.0
心理學系	12	0.0	0.0	0.0	8.3	8.3	0.0	0.0
政治學系	16	0.0	0.0	0.0	6.3	0.0	0.0	0.0
社會學系	5	0.0	20.0	0.0	0.0	0.0	0.0	0.0
財政學系	33	3.0	0.0	0.0	0.0	0.0	0.0	0.0
公共行政學系	11	0.0	9.1	0.0	9.1	0.0	0.0	9.1
地政學系	25	4.0	0.0	0.0	0.0	4.0	0.0	0.0
經濟學系	28	3.6	0.0	7.1	3.6	3.6	3.6	0.0
民族學系	13	0.0	0.0	7.7	0.0	0.0	0.0	0.0
國家發展研究所	2	0.0	0.0	0.0	0.0	0.0	0.0	0.0
勞工研究所	1	0.0	0.0	0.0	0.0	0.0	0.0	0.0
社會工作研究所	1	0.0	0.0	0.0	0.0	0.0	0.0	0.0
法律學系	35	0.0	0.0	0.0	0.0	2.9	2.9	0.0
金融學系	17	0.0	0.0	0.0	0.0	5.9	0.0	0.0
國際經營與貿易 學系	33	0.0	3.0	3.0	0.0	3.0	0.0	0.0
會計學系	31	0.0	0.0	0.0	0.0	0.0	0.0	0.0
統計學系	15	0.0	0.0	6.7	6.7	0.0	0.0	0.0
企業管理學系	30	3.3	3.3	0.0	0.0	0.0	0.0	0.0
資訊管理學系	21	0.0	0.0	0.0	0.0	4.8	0.0	0.0
財務管理學系	17	0.0	0.0	0.0	11.8	0.0	0.0	0.0
風險管理與保險 學系	15	0.0	0.0	0.0	0.0	0.0	0.0	0.0
國際經營管理英 語碩士學位學程	2	0.0	0.0	0.0	0.0	0.0	0.0	0.0
企業管理研究所 (MBA 學位學程)	14	0.0	0.0	0.0	7.1	0.0	0.0	0.0
科技管理與智慧 財產研究所	4	0.0	0.0	0.0	0.0	0.0	0.0	0.0
英國語文學系	14	7.1	0.0	0.0	21.4	7.1	0.0	0.0
阿拉伯語文學系	8	12.5	0.0	0.0	12.5	0.0	0.0	0.0
斯拉夫語文學系	9	11.1	0.0	0.0	0.0	0.0	0.0	0.0
日本語文學系	12	0.0	0.0	0.0	0.0	0.0	0.0	0.0
韓國語文學系	12	0.0	0.0	0.0	8.3	0.0	0.0	0.0

土耳其語文學系	7	14.3	14.3	0.0	0.0	14.3	0.0	0.0
歐洲語文學系	11	9.1	9.1	18.2	0.0	0.0	0.0	0.0
東南亞語言與文化學士學位學程	7	0.0	0.0	0.0	14.3	0.0	0.0	0.0
新聞學系	17	0.0	0.0	0.0	0.0	0.0	0.0	0.0
廣告學系	39	2.6	2.6	0.0	2.6	2.6	0.0	0.0
廣播電視學系	23	8.7	0.0	8.7	0.0	0.0	0.0	0.0
數位內容碩士學位學程	1	0.0	0.0	0.0	0.0	0.0	0.0	0.0
傳播學院傳播學士學位學程	2	0.0	0.0	0.0	0.0	0.0	0.0	0.0
外交學系	10	10.0	0.0	0.0	0.0	0.0	0.0	0.0
東亞研究所	1	0.0	0.0	0.0	0.0	0.0	0.0	0.0
教育學系	4	0.0	0.0	0.0	0.0	0.0	0.0	0.0
教育行政與政策研究所	2	0.0	0.0	0.0	0.0	0.0	0.0	0.0
資訊科學系	20	0.0	0.0	0.0	0.0	10.0	0.0	0.0

附表 4 (續 2) 受訪者畢業後花了多久時間找到第 1 份工作-依系所

	回答 人數	畢業前 已有專 職工作	不記得
總和	625	16.5	0.5
中國文學系	19	10.5	0.0
歷史學系	5	0.0	0.0
哲學系	9	0.0	0.0
圖書資訊與檔案 學研究所	3	0.0	0.0
華語文教學碩士 學位學程	1	0.0	0.0
應用數學系	8	25.0	0.0
心理學系	12	16.7	8.3
政治學系	16	37.5	0.0
社會學系	5	40.0	0.0
財政學系	33	9.1	0.0
公共行政學系	11	0.0	0.0
地政學系	25	8.0	0.0
經濟學系	28	17.9	0.0
民族學系	13	7.7	0.0
國家發展研究所	2	0.0	0.0
勞工研究所	1	0.0	0.0
社會工作研究所	1	100.0	0.0
法律學系	35	17.1	0.0
金融學系	17	23.5	5.9
國際經營與貿易 學系	33	15.2	0.0
會計學系	31	41.9	3.2
統計學系	15	13.3	0.0
企業管理學系	30	13.3	0.0
資訊管理學系	21	33.3	0.0
財務管理學系	17	11.8	0.0
風險管理與保險 學系	15	20.0	0.0
國際經營管理英 語碩士學位學程	2	100.0	0.0
企業管理研究所 (MBA 學位學程)	14	35.7	0.0
科技管理與智慧 財產研究所	4	0.0	0.0
英國語文學系	14	7.1	0.0
阿拉伯語文學系	8	0.0	0.0
斯拉夫語文學系	9	11.1	0.0
日本語文學系	12	8.3	0.0
韓國語文學系	12	8.3	0.0
土耳其語文學系	7	14.3	0.0

歐洲語文學系	11	9.1	0.0
東南亞語言與文化學士學位學程	7	14.3	0.0
新聞學系	17	29.4	0.0
廣告學系	39	7.7	0.0
廣播電視學系	23	0.0	0.0
數位內容碩士學位學程	1	0.0	0.0
傳播學院傳播學士學位學程	2	50.0	0.0
外交學系	10	20.0	0.0
東亞研究所	1	100.0	0.0
教育學系	4	0.0	0.0
教育行政與政策研究所	2	50.0	0.0
資訊科學系	20	20.0	0.0

附表 5 受訪者在校時雙主修、輔系或學分學程的學習經驗對找工作是否有幫助

	回答 人數	非常有 幫助	有點幫 助	普通	不太有 幫助	完全沒 有幫助	未曾唸 雙主 修、輔系 或學分 學程	不一定
總和	527	14.6	30.0	17.3	9.7	4.9	23.3	0.2
中國文學系	19	15.8	31.6	21.1	15.8	0.0	15.8	0.0
歷史學系	4	0.0	50.0	25.0	25.0	0.0	0.0	0.0
哲學系	9	0.0	44.4	11.1	22.2	11.1	0.0	11.1
應用數學系	5	0.0	0.0	40.0	20.0	0.0	40.0	0.0
心理學系	11	9.1	18.2	9.1	9.1	0.0	54.5	0.0
政治學系	14	14.3	50.0	14.3	14.3	0.0	7.1	0.0
社會學系	5	60.0	0.0	20.0	0.0	0.0	20.0	0.0
財政學系	31	19.4	29.0	12.9	6.5	3.2	29.0	0.0
公共行政學系	10	10.0	30.0	30.0	10.0	0.0	20.0	0.0
地政學系	21	9.5	28.6	9.5	4.8	4.8	42.9	0.0
經濟學系	23	13.0	26.1	4.3	8.7	4.3	43.5	0.0
民族學系	12	25.0	50.0	16.7	0.0	0.0	8.3	0.0
法律學系	27	14.8	37.0	11.1	7.4	7.4	22.2	0.0
金融學系	17	29.4	17.6	23.5	11.8	5.9	11.8	0.0
國際經營與貿易 學系	28	10.7	39.3	21.4	3.6	3.6	21.4	0.0
會計學系	25	12.0	24.0	24.0	8.0	4.0	28.0	0.0
統計學系	12	0.0	33.3	25.0	8.3	0.0	33.3	0.0
企業管理學系	30	26.7	26.7	23.3	3.3	10.0	10.0	0.0
資訊管理學系	19	5.3	31.6	21.1	5.3	0.0	36.8	0.0
財務管理學系	11	9.1	45.5	0.0	27.3	0.0	18.2	0.0
風險管理與保險 學系	11	9.1	27.3	9.1	0.0	27.3	27.3	0.0
企業管理研究所 (MBA 學位學程)	1	0.0	0.0	0.0	0.0	0.0	100.0	0.0
英國語文學系	13	15.4	15.4	30.8	15.4	7.7	15.4	0.0
阿拉伯語文學系	8	25.0	25.0	12.5	12.5	0.0	25.0	0.0
斯拉夫語文學系	7	14.3	28.6	0.0	0.0	42.9	14.3	0.0
日本語文學系	12	0.0	16.7	25.0	25.0	8.3	25.0	0.0
韓國語文學系	12	41.7	16.7	16.7	0.0	8.3	16.7	0.0
土耳其語文學系	7	14.3	42.9	14.3	14.3	0.0	14.3	0.0
歐洲語文學系	11	9.1	27.3	9.1	18.2	0.0	36.4	0.0
東南亞語言與文 化學士學位學程	7	28.6	28.6	14.3	0.0	14.3	14.3	0.0
新聞學系	17	0.0	41.2	17.6	11.8	0.0	29.4	0.0
廣告學系	39	25.6	28.2	20.5	10.3	2.6	12.8	0.0
廣播電視學系	23	4.3	39.1	21.7	17.4	8.7	8.7	0.0
外交學系	8	12.5	37.5	25.0	12.5	0.0	12.5	0.0
教育學系	4	25.0	50.0	0.0	0.0	0.0	25.0	0.0
教育行政與政策	0	0.0	0.0	0.0	0.0	0.0	0.0	0.0

研究所								
資訊科學系	14	0.0	7.1	14.3	14.3	7.1	57.1	0.0

附表 6 受訪者如何找到工作-依系所

	回答 人數	老師或同 學或學長 姐介紹	親戚朋友 介紹	校園徵才	被挖角	透過人力 網站(包含 人力仲介)	透過公司 網頁
總和	625	7.2	8.0	7.2	1.8	42.6	9.0
中國文學系	19	10.5	10.5	5.3	5.3	47.4	0.0
歷史學系	5	0.0	0.0	0.0	0.0	80.0	0.0
哲學系	9	11.1	33.3	0.0	0.0	22.2	0.0
圖書資訊與檔案 學研究所	3	0.0	0.0	0.0	0.0	0.0	0.0
華語文教學碩士 學位學程	1	100.0	0.0	0.0	0.0	0.0	0.0
應用數學系	8	37.5	0.0	0.0	0.0	50.0	0.0
心理學系	12	0.0	8.3	0.0	0.0	75.0	0.0
政治學系	16	6.3	18.8	6.3	0.0	25.0	12.5
社會學系	5	0.0	0.0	0.0	0.0	80.0	0.0
財政學系	33	12.1	3.0	9.1	0.0	42.4	9.1
公共行政學系	11	9.1	9.1	9.1	0.0	18.2	9.1
地政學系	25	4.0	8.0	4.0	0.0	24.0	4.0
經濟學系	28	7.1	14.3	0.0	3.6	35.7	17.9
民族學系	13	7.7	7.7	0.0	0.0	53.8	23.1
國家發展研究所	2	0.0	0.0	0.0	0.0	100.0	0.0
勞工研究所	1	0.0	0.0	0.0	0.0	100.0	0.0
社會工作研究所	1	0.0	0.0	0.0	0.0	0.0	0.0
法律學系	35	8.6	11.4	0.0	0.0	31.4	11.4
金融學系	17	0.0	0.0	0.0	11.8	29.4	23.5
國際經營與貿易 學系	33	3.0	3.0	12.1	3.0	45.5	12.1
會計學系	31	0.0	3.2	58.1	3.2	19.4	0.0
統計學系	15	6.7	0.0	0.0	0.0	46.7	20.0
企業管理學系	30	0.0	3.3	20.0	0.0	33.3	16.7
資訊管理學系	21	9.5	19.0	14.3	4.8	42.9	9.5
財務管理學系	17	11.8	5.9	0.0	0.0	47.1	11.8
風險管理與保險 學系	15	0.0	6.7	0.0	6.7	33.3	33.3
國際經營管理英 語碩士學位學程	2	0.0	0.0	0.0	0.0	50.0	0.0
企業管理研究所 (MBA 學位學程)	14	0.0	14.3	7.1	0.0	42.9	28.6
科技管理與智慧 財產研究所	4	0.0	0.0	0.0	0.0	50.0	0.0
英國語文學系	14	0.0	0.0	0.0	0.0	35.7	7.1
阿拉伯語文學系	8	12.5	0.0	0.0	0.0	75.0	0.0
斯拉夫語文學系	9	0.0	22.2	0.0	0.0	55.6	0.0
日本語文學系	12	0.0	16.7	0.0	0.0	58.3	0.0
韓國語文學系	12	0.0	16.7	0.0	8.3	66.7	0.0
土耳其語文學系	7	14.3	0.0	0.0	14.3	42.9	14.3

歐洲語文學系	11	9.1	9.1	9.1	0.0	54.5	9.1
東南亞語言與文化學士學位學程	7	14.3	42.9	0.0	0.0	0.0	28.6
新聞學系	17	29.4	5.9	0.0	5.9	29.4	0.0
廣告學系	39	5.1	2.6	7.7	0.0	59.0	0.0
廣播電視學系	23	17.4	17.4	0.0	0.0	52.2	4.3
數位內容碩士學位學程	1	0.0	0.0	0.0	0.0	100.0	0.0
傳播學院傳播學士學位學程	2	50.0	0.0	0.0	0.0	50.0	0.0
外交學系	10	10.0	0.0	0.0	0.0	40.0	0.0
東亞研究所	1	0.0	0.0	100.0	0.0	0.0	0.0
教育學系	4	25.0	0.0	0.0	0.0	50.0	0.0
教育行政與政策研究所	2	0.0	0.0	0.0	0.0	0.0	50.0
資訊科學系	20	5.0	5.0	5.0	0.0	75.0	5.0

附表 6 (續 1) 受訪者如何找到工作-依系所

	回答 人數	企業實習 後直接工 作	國家考試	公營事業 考試	繼承家業	透過社群 軟體	自己創業
總和	625	9.3	6.6	2.2	0.3	2.2	0.8
中國文學系	19	5.3	5.3	0.0	5.3	0.0	0.0
歷史學系	5	20.0	0.0	0.0	0.0	0.0	0.0
哲學系	9	11.1	0.0	0.0	0.0	22.2	0.0
圖書資訊與檔案 學研究所	3	100.0	0.0	0.0	0.0	0.0	0.0
華語文教學碩士 學位學程	1	0.0	0.0	0.0	0.0	0.0	0.0
應用數學系	8	0.0	0.0	0.0	0.0	0.0	0.0
心理學系	12	0.0	8.3	0.0	0.0	8.3	0.0
政治學系	16	12.5	6.3	0.0	0.0	0.0	0.0
社會學系	5	20.0	0.0	0.0	0.0	0.0	0.0
財政學系	33	6.1	12.1	0.0	0.0	6.1	0.0
公共行政學系	11	0.0	27.3	9.1	0.0	0.0	0.0
地政學系	25	8.0	36.0	8.0	0.0	0.0	0.0
經濟學系	28	3.6	0.0	3.6	0.0	10.7	0.0
民族學系	13	0.0	0.0	0.0	0.0	0.0	0.0
國家發展研究所	2	0.0	0.0	0.0	0.0	0.0	0.0
勞工研究所	1	0.0	0.0	0.0	0.0	0.0	0.0
社會工作研究所	1	0.0	100.0	0.0	0.0	0.0	0.0
法律學系	35	0.0	28.6	5.7	0.0	0.0	0.0
金融學系	17	5.9	11.8	17.6	0.0	0.0	0.0
國際經營與貿易 學系	33	12.1	0.0	0.0	0.0	3.0	3.0
會計學系	31	16.1	0.0	0.0	0.0	0.0	0.0
統計學系	15	13.3	0.0	0.0	0.0	0.0	13.3
企業管理學系	30	13.3	0.0	6.7	3.3	3.3	0.0
資訊管理學系	21	0.0	0.0	0.0	0.0	0.0	0.0
財務管理學系	17	5.9	5.9	0.0	0.0	0.0	0.0
風險管理與保險 學系	15	20.0	0.0	0.0	0.0	0.0	0.0
國際經營管理英 語碩士學位學程	2	0.0	0.0	0.0	0.0	0.0	0.0
企業管理研究所 (MBA 學位學程)	14	7.1	0.0	0.0	0.0	0.0	0.0
科技管理與智慧 財產研究所	4	0.0	25.0	0.0	0.0	25.0	0.0
英國語文學系	14	21.4	7.1	14.3	0.0	7.1	0.0
阿拉伯語文學系	8	12.5	0.0	0.0	0.0	0.0	0.0
斯拉夫語文學系	9	11.1	11.1	0.0	0.0	0.0	0.0
日本語文學系	12	25.0	0.0	0.0	0.0	0.0	0.0
韓國語文學系	12	0.0	0.0	0.0	0.0	0.0	8.3
土耳其語文學系	7	14.3	0.0	0.0	0.0	0.0	0.0

歐洲語文學系	11	0.0	9.1	0.0	0.0	0.0	0.0
東南亞語言與文化學士學位學程	7	0.0	0.0	0.0	0.0	14.3	0.0
新聞學系	17	23.5	0.0	0.0	0.0	0.0	0.0
廣告學系	39	12.8	5.1	0.0	0.0	2.6	2.6
廣播電視學系	23	8.7	0.0	0.0	0.0	0.0	0.0
數位內容碩士學位學程	1	0.0	0.0	0.0	0.0	0.0	0.0
傳播學院傳播學士學位學程	2	0.0	0.0	0.0	0.0	0.0	0.0
外交學系	10	30.0	20.0	0.0	0.0	0.0	0.0
東亞研究所	1	0.0	0.0	0.0	0.0	0.0	0.0
教育學系	4	0.0	0.0	0.0	0.0	0.0	0.0
教育行政與政策研究所	2	0.0	0.0	50.0	0.0	0.0	0.0
資訊科學系	20	0.0	0.0	0.0	0.0	0.0	0.0

附表 6 (續 2) 受訪者如何找到工作-依系所

	回答 人數	教師甄試	企業自己 舉辦招募 季	公司聘請	義務役轉 職業軍人	前公司主 管轉介	家族企業
總和	625	0.6	0.6	0.8	0.2	0.0	0.0
中國文學系	19	0.0	0.0	5.3	0.0	0.0	0.0
歷史學系	5	0.0	0.0	0.0	0.0	0.0	0.0
哲學系	9	0.0	0.0	0.0	0.0	0.0	0.0
圖書資訊與檔案 學研究所	3	0.0	0.0	0.0	0.0	0.0	0.0
華語文教學碩士 學位學程	1	0.0	0.0	0.0	0.0	0.0	0.0
應用數學系	8	0.0	0.0	12.5	0.0	0.0	0.0
心理學系	12	0.0	0.0	0.0	0.0	0.0	0.0
政治學系	16	6.3	6.3	0.0	0.0	0.0	0.0
社會學系	5	0.0	0.0	0.0	0.0	0.0	0.0
財政學系	33	0.0	0.0	0.0	0.0	0.0	0.0
公共行政學系	11	0.0	0.0	0.0	0.0	0.0	0.0
地政學系	25	0.0	0.0	0.0	0.0	0.0	0.0
經濟學系	28	0.0	0.0	0.0	3.6	0.0	0.0
民族學系	13	7.7	0.0	0.0	0.0	0.0	0.0
國家發展研究所	2	0.0	0.0	0.0	0.0	0.0	0.0
勞工研究所	1	0.0	0.0	0.0	0.0	0.0	0.0
社會工作研究所	1	0.0	0.0	0.0	0.0	0.0	0.0
法律學系	35	0.0	0.0	2.9	0.0	0.0	0.0
金融學系	17	0.0	0.0	0.0	0.0	0.0	0.0
國際經營與貿易 學系	33	0.0	0.0	0.0	0.0	0.0	0.0
會計學系	31	0.0	0.0	0.0	0.0	0.0	0.0
統計學系	15	0.0	0.0	0.0	0.0	0.0	0.0
企業管理學系	30	0.0	0.0	0.0	0.0	0.0	0.0
資訊管理學系	21	0.0	0.0	0.0	0.0	0.0	0.0
財務管理學系	17	0.0	11.8	0.0	0.0	0.0	0.0
風險管理與保險 學系	15	0.0	0.0	0.0	0.0	0.0	0.0
國際經營管理英 語碩士學位學程	2	0.0	50.0	0.0	0.0	0.0	0.0
企業管理研究所 (MBA 學位學程)	14	0.0	0.0	0.0	0.0	0.0	0.0
科技管理與智慧 財產研究所	4	0.0	0.0	0.0	0.0	0.0	0.0
英國語文學系	14	7.1	0.0	0.0	0.0	0.0	0.0
阿拉伯語文學系	8	0.0	0.0	0.0	0.0	0.0	0.0
斯拉夫語文學系	9	0.0	0.0	0.0	0.0	0.0	0.0
日本語文學系	12	0.0	0.0	0.0	0.0	0.0	0.0
韓國語文學系	12	0.0	0.0	0.0	0.0	0.0	0.0
土耳其語文學系	7	0.0	0.0	0.0	0.0	0.0	0.0

歐洲語文學系	11	0.0	0.0	0.0	0.0	0.0	0.0
東南亞語言與文化學士學位學程	7	0.0	0.0	0.0	0.0	0.0	0.0
新聞學系	17	0.0	0.0	0.0	0.0	0.0	0.0
廣告學系	39	0.0	0.0	2.6	0.0	0.0	0.0
廣播電視學系	23	0.0	0.0	0.0	0.0	0.0	0.0
數位內容碩士學位學程	1	0.0	0.0	0.0	0.0	0.0	0.0
傳播學院傳播學士學位學程	2	0.0	0.0	0.0	0.0	0.0	0.0
外交學系	10	0.0	0.0	0.0	0.0	0.0	0.0
東亞研究所	1	0.0	0.0	0.0	0.0	0.0	0.0
教育學系	4	25.0	0.0	0.0	0.0	0.0	0.0
教育行政與政策研究所	2	0.0	0.0	0.0	0.0	0.0	0.0
資訊科學系	20	0.0	0.0	5.0	0.0	0.0	0.0

附表 6 (續 3) 受訪者如何找到工作-依系所

	回答 人數	公司培訓 班	市府人事 處公告	自己找
總和	625	0.3	0.2	0.2
中國文學系	19	0.0	0.0	0.0
歷史學系	5	0.0	0.0	0.0
哲學系	9	0.0	0.0	0.0
圖書資訊與檔案 學研究所	3	0.0	0.0	0.0
華語文教學碩士 學位學程	1	0.0	0.0	0.0
應用數學系	8	0.0	0.0	0.0
心理學系	12	0.0	0.0	0.0
政治學系	16	0.0	0.0	0.0
社會學系	5	0.0	0.0	0.0
財政學系	33	0.0	0.0	0.0
公共行政學系	11	9.1	0.0	0.0
地政學系	25	4.0	0.0	0.0
經濟學系	28	0.0	0.0	0.0
民族學系	13	0.0	0.0	0.0
國家發展研究所	2	0.0	0.0	0.0
勞工研究所	1	0.0	0.0	0.0
社會工作研究所	1	0.0	0.0	0.0
法律學系	35	0.0	0.0	0.0
金融學系	17	0.0	0.0	0.0
國際經營與貿易 學系	33	0.0	3.0	0.0
會計學系	31	0.0	0.0	0.0
統計學系	15	0.0	0.0	0.0
企業管理學系	30	0.0	0.0	0.0
資訊管理學系	21	0.0	0.0	0.0
財務管理學系	17	0.0	0.0	0.0
風險管理與保險 學系	15	0.0	0.0	0.0
國際經營管理英 語碩士學位學程	2	0.0	0.0	0.0
企業管理研究所 (MBA 學位學程)	14	0.0	0.0	0.0
科技管理與智慧 財產研究所	4	0.0	0.0	0.0
英國語文學系	14	0.0	0.0	0.0
阿拉伯語文學系	8	0.0	0.0	0.0
斯拉夫語文學系	9	0.0	0.0	0.0
日本語文學系	12	0.0	0.0	0.0
韓國語文學系	12	0.0	0.0	0.0
土耳其語文學系	7	0.0	0.0	0.0
歐洲語文學系	11	0.0	0.0	0.0

東南亞語言與文化學士學位學程	7	0.0	0.0	0.0
新聞學系	17	0.0	0.0	5.9
廣告學系	39	0.0	0.0	0.0
廣播電視學系	23	0.0	0.0	0.0
數位內容碩士學位學程	1	0.0	0.0	0.0
傳播學院傳播學士學位學程	2	0.0	0.0	0.0
外交學系	10	0.0	0.0	0.0
東亞研究所	1	0.0	0.0	0.0
教育學系	4	0.0	0.0	0.0
教育行政與政策研究所	2	0.0	0.0	0.0
資訊科學系	20	0.0	0.0	0.0

附表 7 受訪者的工作職業類型-依系所

	回答 人數	建築營造 類	製造類	科學、技 術、工程、 數學類	物流運輸 類	天然資 源、食品與 農業類	醫療保健 類
總和	694	0.4	4.0	4.3	1.2	1.2	0.9
中國文學系	20	0.0	0.0	0.0	0.0	0.0	5.0
歷史學系	8	12.5	0.0	0.0	0.0	0.0	0.0
哲學系	10	0.0	0.0	0.0	0.0	0.0	0.0
圖書資訊與檔案 學研究所	3	0.0	0.0	0.0	0.0	0.0	0.0
華語文教學碩士 學位學程	1	0.0	0.0	0.0	0.0	0.0	0.0
應用數學系	10	0.0	0.0	20.0	0.0	0.0	0.0
心理學系	12	0.0	0.0	0.0	0.0	0.0	8.3
政治學系	16	0.0	6.3	0.0	0.0	0.0	0.0
社會學系	9	0.0	11.1	0.0	0.0	11.1	0.0
財政學系	38	0.0	0.0	5.3	0.0	0.0	0.0
公共行政學系	13	0.0	0.0	0.0	0.0	7.7	7.7
地政學系	28	3.6	3.6	17.9	0.0	0.0	0.0
經濟學系	33	0.0	6.1	9.1	0.0	0.0	0.0
民族學系	14	0.0	21.4	0.0	0.0	7.1	0.0
國家發展研究所	2	0.0	50.0	0.0	0.0	0.0	0.0
勞工研究所	1	0.0	100.0	0.0	0.0	0.0	0.0
社會工作研究所	1	0.0	0.0	0.0	0.0	0.0	0.0
法律學系	38	0.0	0.0	2.6	0.0	0.0	0.0
金融學系	21	0.0	9.5	0.0	0.0	0.0	0.0
國際經營與貿易 學系	33	0.0	9.1	0.0	6.1	0.0	0.0
會計學系	36	0.0	0.0	2.8	2.8	0.0	0.0
統計學系	15	0.0	6.7	6.7	0.0	0.0	6.7
企業管理學系	30	3.3	6.7	0.0	3.3	3.3	0.0
資訊管理學系	23	0.0	0.0	13.0	4.3	0.0	0.0
財務管理學系	17	0.0	0.0	0.0	0.0	0.0	0.0
風險管理與保險 學系	15	0.0	0.0	0.0	0.0	0.0	0.0
國際經營管理英 語碩士學位學程	2	0.0	50.0	0.0	0.0	0.0	0.0
企業管理研究所 (MBA 學位學程)	14	0.0	21.4	0.0	0.0	0.0	0.0
科技管理與智慧 財產研究所	4	0.0	0.0	0.0	0.0	0.0	25.0
英國語文學系	18	0.0	0.0	5.6	0.0	0.0	0.0
阿拉伯語文學系	10	0.0	10.0	20.0	0.0	0.0	0.0
斯拉夫語文學系	12	0.0	0.0	16.7	0.0	8.3	0.0
日本語文學系	15	0.0	20.0	6.7	0.0	0.0	6.7
韓國語文學系	14	0.0	0.0	7.1	0.0	0.0	0.0
土耳其語文學系	7	0.0	0.0	0.0	0.0	0.0	0.0

歐洲語文學系	13	0.0	0.0	0.0	7.7	0.0	0.0
東南亞語言與文化學士學位學程	9	0.0	11.1	0.0	11.1	0.0	0.0
新聞學系	17	0.0	0.0	0.0	0.0	0.0	0.0
廣告學系	43	0.0	0.0	0.0	0.0	4.7	0.0
廣播電視學系	26	0.0	0.0	0.0	0.0	0.0	0.0
數位內容碩士學位學程	1	0.0	0.0	0.0	0.0	0.0	0.0
傳播學院傳播學士學位學程	2	0.0	0.0	0.0	0.0	0.0	0.0
外交學系	12	0.0	0.0	0.0	0.0	8.3	0.0
東亞研究所	1	0.0	0.0	0.0	0.0	0.0	0.0
教育學系	5	0.0	0.0	0.0	0.0	0.0	0.0
教育行政與政策研究所	2	0.0	0.0	0.0	0.0	0.0	0.0
資訊科學系	20	0.0	5.0	25.0	5.0	0.0	0.0

附表 7 (續 1) 受訪者的工作職業類型-依系所

	回答 人數	藝文與影 音傳播類	資訊科技 類	金融財務 類	企業經營 管理類	行銷與銷 售類	政府公共 事務類
總和	694	9.2	10.8	23.8	6.1	12.4	6.1
中國文學系	20	15.0	10.0	10.0	5.0	10.0	10.0
歷史學系	8	12.5	12.5	0.0	12.5	0.0	0.0
哲學系	10	30.0	20.0	10.0	10.0	10.0	0.0
圖書資訊與檔案 學研究所	3	0.0	66.7	0.0	0.0	0.0	0.0
華語文教學碩士 學位學程	1	0.0	0.0	0.0	0.0	0.0	0.0
應用數學系	10	0.0	20.0	20.0	0.0	0.0	0.0
心理學系	12	0.0	8.3	8.3	0.0	0.0	8.3
政治學系	16	0.0	6.3	12.5	6.3	25.0	0.0
社會學系	9	0.0	11.1	0.0	11.1	11.1	0.0
財政學系	38	0.0	5.3	52.6	7.9	5.3	7.9
公共行政學系	13	7.7	7.7	0.0	0.0	15.4	15.4
地政學系	28	0.0	7.1	17.9	3.6	0.0	32.1
經濟學系	33	0.0	0.0	57.6	3.0	15.2	3.0
民族學系	14	14.3	0.0	7.1	0.0	21.4	0.0
國家發展研究所	2	0.0	0.0	50.0	0.0	0.0	0.0
勞工研究所	1	0.0	0.0	0.0	0.0	0.0	0.0
社會工作研究所	1	0.0	0.0	0.0	0.0	0.0	100.0
法律學系	38	0.0	0.0	5.3	2.6	0.0	18.4
金融學系	21	0.0	0.0	76.2	4.8	0.0	4.8
國際經營與貿易 學系	33	3.0	9.1	39.4	9.1	9.1	6.1
會計學系	36	0.0	0.0	77.8	0.0	0.0	2.8
統計學系	15	0.0	20.0	20.0	13.3	6.7	6.7
企業管理學系	30	0.0	23.3	23.3	16.7	20.0	0.0
資訊管理學系	23	0.0	52.2	13.0	4.3	8.7	0.0
財務管理學系	17	0.0	5.9	76.5	5.9	0.0	5.9
風險管理與保險 學系	15	0.0	13.3	66.7	0.0	13.3	0.0
國際經營管理英 語碩士學位學程	2	0.0	0.0	0.0	0.0	50.0	0.0
企業管理研究所 (MBA 學位學程)	14	0.0	14.3	21.4	28.6	7.1	0.0
科技管理與智慧 財產研究所	4	0.0	0.0	50.0	0.0	0.0	0.0
英國語文學系	18	16.7	0.0	16.7	5.6	22.2	16.7
阿拉伯語文學系	10	10.0	20.0	0.0	10.0	20.0	0.0
斯拉夫語文學系	12	0.0	8.3	8.3	16.7	8.3	16.7
日本語文學系	15	0.0	0.0	0.0	20.0	26.7	0.0
韓國語文學系	14	21.4	7.1	14.3	0.0	21.4	0.0
土耳其語文學系	7	14.3	14.3	14.3	14.3	28.6	0.0
歐洲語文學系	13	0.0	7.7	7.7	7.7	23.1	7.7

東南亞語言與文化學士學位學程	9	22.2	11.1	22.2	11.1	11.1	0.0
新聞學系	17	70.6	5.9	0.0	0.0	11.8	0.0
廣告學系	43	20.9	9.3	0.0	4.7	53.5	2.3
廣播電視學系	26	76.9	0.0	0.0	0.0	11.5	3.8
數位內容碩士學位學程	1	100.0	0.0	0.0	0.0	0.0	0.0
傳播學院傳播學士學位學程	2	50.0	50.0	0.0	0.0	0.0	0.0
外交學系	12	0.0	25.0	0.0	16.7	0.0	8.3
東亞研究所	1	0.0	0.0	0.0	0.0	0.0	0.0
教育學系	5	0.0	0.0	0.0	0.0	40.0	0.0
教育行政與政策研究所	2	0.0	0.0	0.0	0.0	0.0	50.0
資訊科學系	20	0.0	60.0	5.0	0.0	0.0	0.0

附表 7 (續 2) 受訪者的工作職業類型-依系所

	回答 人數	教育與訓 練類	個人及社 會服務類	休閒與觀 光旅遊類	司法、法 律與公共 安全類	語言學及 翻譯類	其他服務 類(美容 美髮、寵 物照顧)	不知道
總和	694	9.7	3.0	2.2	4.0	0.1	0.3	0.4
中國文學系	20	30.0	0.0	5.0	0.0	0.0	0.0	0.0
歷史學系	8	12.5	12.5	25.0	0.0	0.0	0.0	0.0
哲學系	10	20.0	0.0	0.0	0.0	0.0	0.0	0.0
圖書資訊與檔 案學研究所	3	33.3	0.0	0.0	0.0	0.0	0.0	0.0
華語文教學碩 士學位學程	1	100.0	0.0	0.0	0.0	0.0	0.0	0.0
應用數學系	10	40.0	0.0	0.0	0.0	0.0	0.0	0.0
心理學系	12	41.7	25.0	0.0	0.0	0.0	0.0	0.0
政治學系	16	18.8	6.3	12.5	6.3	0.0	0.0	0.0
社會學系	9	11.1	22.2	11.1	0.0	0.0	0.0	0.0
財政學系	38	5.3	7.9	0.0	2.6	0.0	0.0	0.0
公共行政學系	13	15.4	0.0	0.0	23.1	0.0	0.0	0.0
地政學系	28	3.6	7.1	3.6	0.0	0.0	0.0	0.0
經濟學系	33	6.1	0.0	0.0	0.0	0.0	0.0	0.0
民族學系	14	21.4	0.0	7.1	0.0	0.0	0.0	0.0
國家發展研究 所	2	0.0	0.0	0.0	0.0	0.0	0.0	0.0
勞工研究所	1	0.0	0.0	0.0	0.0	0.0	0.0	0.0
社會工作研究 所	1	0.0	0.0	0.0	0.0	0.0	0.0	0.0
法律學系	38	15.8	5.3	2.6	47.4	0.0	0.0	0.0
金融學系	21	0.0	4.8	0.0	0.0	0.0	0.0	0.0
國際經營與貿 易學系	33	9.1	0.0	0.0	0.0	0.0	0.0	0.0
會計學系	36	2.8	2.8	2.8	5.6	0.0	0.0	0.0
統計學系	15	6.7	0.0	0.0	0.0	0.0	6.7	0.0
企業管理學系	30	0.0	0.0	0.0	0.0	0.0	0.0	0.0
資訊管理學系	23	0.0	4.3	0.0	0.0	0.0	0.0	0.0
財務管理學系	17	5.9	0.0	0.0	0.0	0.0	0.0	0.0
風險管理與保 險學系	15	6.7	0.0	0.0	0.0	0.0	0.0	0.0
國際經營管理 英語碩士學位 學程	2	0.0	0.0	0.0	0.0	0.0	0.0	0.0
企業管理研究 所(MBA 學位 學程)	14	0.0	0.0	7.1	0.0	0.0	0.0	0.0
科技管理與智 慧財產研究所	4	0.0	0.0	0.0	25.0	0.0	0.0	0.0
英國語文學系	18	11.1	5.6	0.0	0.0	0.0	0.0	0.0

阿拉伯語文學系	10	10.0	0.0	0.0	0.0	0.0	0.0	0.0
斯拉夫語文學系	12	16.7	0.0	0.0	0.0	0.0	0.0	0.0
日本語文學系	15	0.0	0.0	0.0	6.7	0.0	6.7	6.7
韓國語文學系	14	7.1	0.0	7.1	0.0	7.1	0.0	7.1
土耳其語文學系	7	14.3	0.0	0.0	0.0	0.0	0.0	0.0
歐洲語文學系	13	30.8	0.0	7.7	0.0	0.0	0.0	0.0
東南亞語言與文化學士學位學程	9	0.0	0.0	0.0	0.0	0.0	0.0	0.0
新聞學系	17	0.0	0.0	11.8	0.0	0.0	0.0	0.0
廣告學系	43	4.7	0.0	0.0	0.0	0.0	0.0	0.0
廣播電視學系	26	3.8	3.8	0.0	0.0	0.0	0.0	0.0
數位內容碩士學位學程	1	0.0	0.0	0.0	0.0	0.0	0.0	0.0
傳播學院傳播學士學位學程	2	0.0	0.0	0.0	0.0	0.0	0.0	0.0
外交學系	12	8.3	16.7	0.0	8.3	0.0	0.0	8.3
東亞研究所	1	100.0	0.0	0.0	0.0	0.0	0.0	0.0
教育學系	5	60.0	0.0	0.0	0.0	0.0	0.0	0.0
教育行政與政策研究所	2	50.0	0.0	0.0	0.0	0.0	0.0	0.0
資訊科學系	20	0.0	0.0	0.0	0.0	0.0	0.0	0.0

附表 8 受訪者目前工作平均每月收入-依系所

	回答 人數	約 22,000 元以下	約 22,001 元至 25,000 元	約 25,001 元至 28,000 元	約 28,001 元至 31,000 元	約 31,001 元至 34,000 元	約 34,001 元至 37,000 元
總和	694	7.1	1.4	2.0	4.9	8.4	7.6
中國文學系	20	25.0	0.0	10.0	15.0	10.0	5.0
歷史學系	8	25.0	0.0	0.0	12.5	12.5	12.5
哲學系	10	0.0	10.0	10.0	10.0	10.0	0.0
圖書資訊與檔案 學研究所	3	0.0	0.0	0.0	0.0	0.0	33.3
華語文教學碩士 學位學程	1	0.0	0.0	0.0	0.0	0.0	0.0
應用數學系	10	10.0	0.0	0.0	0.0	20.0	0.0
心理學系	12	8.3	0.0	0.0	8.3	16.7	16.7
政治學系	16	0.0	6.3	6.3	6.3	18.8	0.0
社會學系	9	0.0	0.0	0.0	0.0	22.2	11.1
財政學系	38	13.2	0.0	2.6	2.6	0.0	2.6
公共行政學系	13	15.4	0.0	0.0	7.7	7.7	15.4
地政學系	28	0.0	0.0	0.0	0.0	0.0	0.0
經濟學系	33	6.1	6.1	3.0	9.1	9.1	3.0
民族學系	14	14.3	7.1	0.0	7.1	14.3	0.0
國家發展研究所	2	0.0	0.0	0.0	0.0	0.0	0.0
勞工研究所	1	0.0	0.0	0.0	0.0	0.0	0.0
社會工作研究所	1	0.0	0.0	0.0	0.0	0.0	0.0
法律學系	38	10.5	2.6	2.6	2.6	13.2	7.9
金融學系	21	4.8	0.0	0.0	0.0	0.0	0.0
國際經營與貿易 學系	33	9.1	0.0	0.0	0.0	3.0	9.1
會計學系	36	0.0	2.8	0.0	0.0	2.8	0.0
統計學系	15	0.0	6.7	0.0	0.0	6.7	13.3
企業管理學系	30	10.0	0.0	0.0	3.3	3.3	0.0
資訊管理學系	23	8.7	0.0	0.0	13.0	8.7	4.3
財務管理學系	17	5.9	0.0	0.0	0.0	0.0	5.9
風險管理與保險 學系	15	0.0	0.0	0.0	0.0	0.0	0.0
國際經營管理英 語碩士學位學程	2	0.0	0.0	0.0	0.0	0.0	0.0
企業管理研究所 (MBA 學位學程)	14	0.0	0.0	0.0	0.0	0.0	0.0
科技管理與智慧 財產研究所	4	0.0	0.0	0.0	0.0	0.0	0.0
英國語文學系	18	5.6	0.0	0.0	5.6	22.2	16.7
阿拉伯語文學系	10	10.0	0.0	0.0	0.0	20.0	10.0
斯拉夫語文學系	12	8.3	0.0	0.0	0.0	0.0	16.7
日本語文學系	15	0.0	0.0	0.0	0.0	6.7	26.7
韓國語文學系	14	14.3	0.0	7.1	0.0	0.0	14.3
土耳其語文學系	7	0.0	0.0	0.0	28.6	14.3	14.3

歐洲語文學系	13	7.7	7.7	7.7	7.7	15.4	23.1
東南亞語言與文化學士學位學程	9	0.0	11.1	11.1	0.0	33.3	0.0
新聞學系	17	11.8	0.0	5.9	11.8	17.6	17.6
廣告學系	43	11.6	0.0	4.7	4.7	14.0	11.6
廣播電視學系	26	3.8	0.0	3.8	19.2	23.1	19.2
數位內容碩士學位學程	1	0.0	0.0	0.0	0.0	0.0	100.0
傳播學院傳播學士學位學程	2	0.0	0.0	0.0	0.0	0.0	0.0
外交學系	12	8.3	0.0	0.0	8.3	0.0	16.7
東亞研究所	1	0.0	0.0	0.0	0.0	0.0	100.0
教育學系	5	0.0	0.0	0.0	20.0	0.0	0.0
教育行政與政策研究所	2	0.0	0.0	0.0	0.0	0.0	0.0
資訊科學系	20	0.0	0.0	0.0	5.0	0.0	0.0

附表 8 (續 1) 受訪者目前工作平均每月收入-依系所

	回答 人數	約 37,001 元至 40,000 元	約 40,001 元至 43,000 元	約 43,001 元至 46,000 元	約 46,001 元至 49,000 元	約 49,001 元至 52,000 元	約 52,001 元至 55,000 元
總和	694	11.0	11.4	10.8	3.9	7.8	3.9
中國文學系	20	15.0	0.0	5.0	0.0	10.0	0.0
歷史學系	8	12.5	0.0	0.0	0.0	0.0	0.0
哲學系	10	20.0	10.0	10.0	10.0	0.0	0.0
圖書資訊與檔案 學研究所	3	0.0	0.0	0.0	33.3	0.0	33.3
華語文教學碩士 學位學程	1	0.0	0.0	0.0	0.0	0.0	100.0
應用數學系	10	0.0	20.0	20.0	10.0	0.0	0.0
心理學系	12	16.7	16.7	0.0	0.0	8.3	0.0
政治學系	16	6.3	12.5	12.5	0.0	6.3	0.0
社會學系	9	11.1	11.1	11.1	11.1	0.0	0.0
財政學系	38	15.8	15.8	10.5	0.0	10.5	7.9
公共行政學系	13	0.0	7.7	23.1	0.0	0.0	0.0
地政學系	28	14.3	14.3	3.6	7.1	17.9	14.3
經濟學系	33	9.1	9.1	15.2	0.0	9.1	3.0
民族學系	14	7.1	7.1	7.1	0.0	14.3	14.3
國家發展研究所	2	0.0	0.0	0.0	0.0	50.0	0.0
勞工研究所	1	0.0	0.0	0.0	0.0	0.0	100.0
社會工作研究所	1	0.0	0.0	0.0	0.0	100.0	0.0
法律學系	38	2.6	7.9	7.9	2.6	18.4	2.6
金融學系	21	4.8	14.3	19.0	14.3	14.3	0.0
國際經營與貿易 學系	33	6.1	21.2	12.1	9.1	0.0	6.1
會計學系	36	33.3	16.7	19.4	5.6	8.3	0.0
統計學系	15	6.7	6.7	26.7	0.0	13.3	0.0
企業管理學系	30	6.7	13.3	13.3	13.3	6.7	10.0
資訊管理學系	23	4.3	13.0	8.7	0.0	17.4	0.0
財務管理學系	17	0.0	17.6	17.6	5.9	11.8	11.8
風險管理與保險 學系	15	13.3	6.7	13.3	13.3	13.3	6.7
國際經營管理英 語碩士學位學程	2	0.0	0.0	0.0	0.0	0.0	0.0
企業管理研究所 (MBA 學位學程)	14	0.0	0.0	0.0	0.0	14.3	0.0
科技管理與智慧 財產研究所	4	0.0	0.0	0.0	0.0	0.0	50.0
英國語文學系	18	16.7	16.7	5.6	0.0	0.0	0.0
阿拉伯語文學系	10	20.0	0.0	20.0	0.0	10.0	0.0
斯拉夫語文學系	12	25.0	16.7	16.7	0.0	0.0	0.0
日本語文學系	15	20.0	13.3	20.0	0.0	6.7	0.0
韓國語文學系	14	14.3	28.6	7.1	0.0	0.0	7.1
土耳其語文學系	7	14.3	0.0	14.3	0.0	0.0	0.0

歐洲語文學系	13	7.7	0.0	15.4	0.0	0.0	0.0
東南亞語言與文化學士學位學程	9	0.0	0.0	22.2	11.1	0.0	0.0
新聞學系	17	11.8	11.8	5.9	5.9	0.0	0.0
廣告學系	43	16.3	7.0	7.0	2.3	7.0	2.3
廣播電視學系	26	7.7	7.7	0.0	0.0	3.8	0.0
數位內容碩士學位學程	1	0.0	0.0	0.0	0.0	0.0	0.0
傳播學院傳播學士學位學程	2	50.0	50.0	0.0	0.0	0.0	0.0
外交學系	12	0.0	8.3	0.0	16.7	0.0	0.0
東亞研究所	1	0.0	0.0	0.0	0.0	0.0	0.0
教育學系	5	20.0	40.0	20.0	0.0	0.0	0.0
教育行政與政策研究所	2	50.0	0.0	0.0	0.0	50.0	0.0
資訊科學系	20	5.0	15.0	10.0	0.0	0.0	5.0

附表 8 (續 2) 受訪者目前工作平均每月收入-依系所

	回答 人數	約 55,001 元至 60,000 元	約 60,001 元至 65,000 元	約 65,001 元至 70,000 元	約 70,001 元至 75,000 元	約 75,001 元至 80,000 元	約 80,001 元至 85,000 元
總和	694	3.2	2.3	1.4	2.0	1.7	0.4
中國文學系	20	5.0	0.0	0.0	0.0	0.0	0.0
歷史學系	8	0.0	0.0	0.0	0.0	0.0	0.0
哲學系	10	0.0	0.0	0.0	0.0	0.0	0.0
圖書資訊與檔案 學研究所	3	0.0	0.0	0.0	0.0	0.0	0.0
華語文教學碩士 學位學程	1	0.0	0.0	0.0	0.0	0.0	0.0
應用數學系	10	10.0	10.0	0.0	0.0	0.0	0.0
心理學系	12	0.0	0.0	0.0	0.0	0.0	0.0
政治學系	16	6.3	12.5	0.0	0.0	0.0	6.3
社會學系	9	0.0	0.0	0.0	0.0	0.0	0.0
財政學系	38	2.6	2.6	0.0	2.6	2.6	0.0
公共行政學系	13	15.4	0.0	0.0	0.0	0.0	0.0
地政學系	28	3.6	3.6	3.6	3.6	0.0	0.0
經濟學系	33	0.0	0.0	3.0	3.0	3.0	0.0
民族學系	14	0.0	0.0	0.0	0.0	0.0	0.0
國家發展研究所	2	50.0	0.0	0.0	0.0	0.0	0.0
勞工研究所	1	0.0	0.0	0.0	0.0	0.0	0.0
社會工作研究所	1	0.0	0.0	0.0	0.0	0.0	0.0
法律學系	38	0.0	0.0	2.6	0.0	0.0	0.0
金融學系	21	9.5	0.0	0.0	4.8	4.8	0.0
國際經營與貿易 學系	33	3.0	9.1	0.0	0.0	3.0	0.0
會計學系	36	0.0	0.0	0.0	0.0	0.0	0.0
統計學系	15	13.3	6.7	0.0	0.0	0.0	0.0
企業管理學系	30	3.3	0.0	0.0	3.3	10.0	0.0
資訊管理學系	23	0.0	4.3	4.3	4.3	4.3	0.0
財務管理學系	17	5.9	0.0	5.9	0.0	0.0	0.0
風險管理與保險 學系	15	20.0	0.0	0.0	6.7	0.0	0.0
國際經營管理英 語碩士學位學程	2	0.0	0.0	0.0	50.0	0.0	0.0
企業管理研究所 (MBA 學位學程)	14	7.1	21.4	0.0	21.4	7.1	0.0
科技管理與智慧 財產研究所	4	0.0	25.0	0.0	0.0	0.0	25.0
英國語文學系	18	5.6	0.0	0.0	0.0	0.0	0.0
阿拉伯語文學系	10	0.0	0.0	0.0	0.0	0.0	0.0
斯拉夫語文學系	12	0.0	0.0	0.0	0.0	0.0	0.0
日本語文學系	15	0.0	0.0	0.0	0.0	0.0	0.0
韓國語文學系	14	0.0	0.0	0.0	0.0	0.0	0.0
土耳其語文學系	7	0.0	0.0	0.0	14.3	0.0	0.0

歐洲語文學系	13	0.0	0.0	0.0	0.0	0.0	0.0
東南亞語言與文化學士學位學程	9	11.1	0.0	0.0	0.0	0.0	0.0
新聞學系	17	0.0	0.0	0.0	0.0	0.0	0.0
廣告學系	43	0.0	0.0	2.3	0.0	2.3	0.0
廣播電視學系	26	0.0	0.0	0.0	0.0	0.0	0.0
數位內容碩士學位學程	1	0.0	0.0	0.0	0.0	0.0	0.0
傳播學院傳播學士學位學程	2	0.0	0.0	0.0	0.0	0.0	0.0
外交學系	12	8.3	0.0	8.3	8.3	8.3	0.0
東亞研究所	1	0.0	0.0	0.0	0.0	0.0	0.0
教育學系	5	0.0	0.0	0.0	0.0	0.0	0.0
教育行政與政策研究所	2	0.0	0.0	0.0	0.0	0.0	0.0
資訊科學系	20	0.0	10.0	15.0	5.0	5.0	5.0

附表 8 (續 3) 受訪者目前工作平均每月收入-依系所

	回答 人數	約 85,001 元至 90,000 元	約 100,001 元至 110,000 元	約 110,001 元至 120,000 元	約 120,001 元至 130,000 元	約 150,001 元至 170,000 元	約 190,001 元至 210,000 元
總和	694	0.6	0.4	0.1	0.3	0.1	0.1
中國文學系	20	0.0	0.0	0.0	0.0	0.0	0.0
歷史學系	8	0.0	0.0	0.0	0.0	0.0	0.0
哲學系	10	0.0	0.0	0.0	0.0	0.0	0.0
圖書資訊與檔案 學研究所	3	0.0	0.0	0.0	0.0	0.0	0.0
華語文教學碩士 學位學程	1	0.0	0.0	0.0	0.0	0.0	0.0
應用數學系	10	0.0	0.0	0.0	0.0	0.0	0.0
心理學系	12	0.0	0.0	0.0	0.0	0.0	0.0
政治學系	16	0.0	0.0	0.0	0.0	0.0	0.0
社會學系	9	0.0	0.0	0.0	0.0	0.0	0.0
財政學系	38	0.0	0.0	0.0	0.0	0.0	0.0
公共行政學系	13	0.0	0.0	0.0	0.0	0.0	0.0
地政學系	28	0.0	0.0	3.6	0.0	0.0	0.0
經濟學系	33	0.0	0.0	0.0	0.0	0.0	0.0
民族學系	14	0.0	0.0	0.0	0.0	0.0	0.0
國家發展研究所	2	0.0	0.0	0.0	0.0	0.0	0.0
勞工研究所	1	0.0	0.0	0.0	0.0	0.0	0.0
社會工作研究所	1	0.0	0.0	0.0	0.0	0.0	0.0
法律學系	38	0.0	2.6	0.0	0.0	2.6	0.0
金融學系	21	0.0	0.0	0.0	0.0	0.0	0.0
國際經營與貿易 學系	33	0.0	0.0	0.0	3.0	0.0	3.0
會計學系	36	0.0	0.0	0.0	0.0	0.0	0.0
統計學系	15	0.0	0.0	0.0	0.0	0.0	0.0
企業管理學系	30	0.0	0.0	0.0	0.0	0.0	0.0
資訊管理學系	23	0.0	0.0	0.0	0.0	0.0	0.0
財務管理學系	17	5.9	5.9	0.0	0.0	0.0	0.0
風險管理與保險 學系	15	6.7	0.0	0.0	0.0	0.0	0.0
國際經營管理英 語碩士學位學程	2	50.0	0.0	0.0	0.0	0.0	0.0
企業管理研究所 (MBA 學位學程)	14	0.0	7.1	0.0	0.0	0.0	0.0
科技管理與智慧 財產研究所	4	0.0	0.0	0.0	0.0	0.0	0.0
英國語文學系	18	0.0	0.0	0.0	0.0	0.0	0.0
阿拉伯語文學系	10	0.0	0.0	0.0	0.0	0.0	0.0
斯拉夫語文學系	12	0.0	0.0	0.0	0.0	0.0	0.0
日本語文學系	15	0.0	0.0	0.0	0.0	0.0	0.0

韓國語文學系	14	0.0	0.0	0.0	0.0	0.0	0.0
土耳其語文學系	7	0.0	0.0	0.0	0.0	0.0	0.0
歐洲語文學系	13	0.0	0.0	0.0	0.0	0.0	0.0
東南亞語言與文化學士學位學程	9	0.0	0.0	0.0	0.0	0.0	0.0
新聞學系	17	0.0	0.0	0.0	0.0	0.0	0.0
廣告學系	43	0.0	0.0	0.0	0.0	0.0	0.0
廣播電視學系	26	0.0	0.0	0.0	0.0	0.0	0.0
數位內容碩士學位學程	1	0.0	0.0	0.0	0.0	0.0	0.0
傳播學院傳播學士學位學程	2	0.0	0.0	0.0	0.0	0.0	0.0
外交學系	12	0.0	0.0	0.0	0.0	0.0	0.0
東亞研究所	1	0.0	0.0	0.0	0.0	0.0	0.0
教育學系	5	0.0	0.0	0.0	0.0	0.0	0.0
教育行政與政策研究所	2	0.0	0.0	0.0	0.0	0.0	0.0
資訊科學系	20	5.0	0.0	0.0	5.0	0.0	0.0

附表 8 (續 4) 受訪者目前工作平均每月收入-依系所

	回答 人數	約 210,001 元以上	不知道	不一定	拒答
總和	694	0.4	4.3	0.6	1.7
中國文學系	20	0.0	0.0	0.0	0.0
歷史學系	8	0.0	25.0	0.0	0.0
哲學系	10	0.0	0.0	0.0	10.0
圖書資訊與檔案 學研究所	3	0.0	0.0	0.0	0.0
華語文教學碩士 學位學程	1	0.0	0.0	0.0	0.0
應用數學系	10	0.0	0.0	0.0	0.0
心理學系	12	0.0	0.0	0.0	8.3
政治學系	16	0.0	0.0	0.0	0.0
社會學系	9	0.0	22.2	0.0	0.0
財政學系	38	0.0	7.9	0.0	0.0
公共行政學系	13	0.0	7.7	0.0	0.0
地政學系	28	0.0	7.1	3.6	0.0
經濟學系	33	0.0	9.1	0.0	0.0
民族學系	14	0.0	7.1	0.0	0.0
國家發展研究所	2	0.0	0.0	0.0	0.0
勞工研究所	1	0.0	0.0	0.0	0.0
社會工作研究所	1	0.0	0.0	0.0	0.0
法律學系	38	0.0	5.3	2.6	2.6
金融學系	21	0.0	4.8	0.0	4.8
國際經營與貿易 學系	33	3.0	0.0	0.0	0.0
會計學系	36	0.0	11.1	0.0	0.0
統計學系	15	0.0	0.0	0.0	0.0
企業管理學系	30	0.0	0.0	3.3	0.0
資訊管理學系	23	4.3	0.0	0.0	0.0
財務管理學系	17	0.0	0.0	0.0	0.0
風險管理與保險 學系	15	0.0	0.0	0.0	0.0
國際經營管理英 語碩士學位學程	2	0.0	0.0	0.0	0.0
企業管理研究所 (MBA 學位學程)	14	0.0	7.1	0.0	14.3
科技管理與智慧 財產研究所	4	0.0	0.0	0.0	0.0
英國語文學系	18	0.0	5.6	0.0	0.0
阿拉伯語文學系	10	0.0	10.0	0.0	0.0
斯拉夫語文學系	12	8.3	8.3	0.0	0.0
日本語文學系	15	0.0	6.7	0.0	0.0
韓國語文學系	14	0.0	7.1	0.0	0.0
土耳其語文學系	7	0.0	0.0	0.0	0.0

歐洲語文學系	13	0.0	0.0	7.7	0.0
東南亞語言與文化學士學位學程	9	0.0	0.0	0.0	0.0
新聞學系	17	0.0	0.0	0.0	0.0
廣告學系	43	0.0	2.3	0.0	4.7
廣播電視學系	26	0.0	3.8	0.0	7.7
數位內容碩士學位學程	1	0.0	0.0	0.0	0.0
傳播學院傳播學士學位學程	2	0.0	0.0	0.0	0.0
外交學系	12	0.0	8.3	0.0	0.0
東亞研究所	1	0.0	0.0	0.0	0.0
教育學系	5	0.0	0.0	0.0	0.0
教育行政與政策研究所	2	0.0	0.0	0.0	0.0
資訊科學系	20	0.0	0.0	0.0	10.0

附表 9 受訪者目前主要的工作地點-依系所

	回答人數	國內	國外
總和	625	98.4	1.6
中國文學系	19	100.0	0.0
歷史學系	5	100.0	0.0
哲學系	9	88.9	11.1
圖書資訊與檔案學研究所	3	100.0	0.0
華語文教學碩士學位學程	1	100.0	0.0
應用數學系	8	100.0	0.0
心理學系	12	100.0	0.0
政治學系	16	93.8	6.3
社會學系	5	100.0	0.0
財政學系	33	100.0	0.0
公共行政學系	11	100.0	0.0
地政學系	25	96.0	4.0
經濟學系	28	100.0	0.0
民族學系	13	76.9	23.1
國家發展研究所	2	100.0	0.0
勞工研究所	1	100.0	0.0
社會工作研究所	1	100.0	0.0
法律學系	35	100.0	0.0
金融學系	17	100.0	0.0
國際經營與貿易學系	33	93.9	6.1
會計學系	31	100.0	0.0
統計學系	15	100.0	0.0
企業管理學系	30	100.0	0.0
資訊管理學系	21	100.0	0.0
財務管理學系	17	100.0	0.0
風險管理與保險學系	15	100.0	0.0
國際經營管理英語碩士學位學程	2	100.0	0.0
企業管理研究所(MBA學位學程)	14	100.0	0.0
科技管理與智慧財產研究所	4	100.0	0.0
英國語文學系	14	100.0	0.0
阿拉伯語文學系	8	100.0	0.0
斯拉夫語文學系	9	100.0	0.0
日本語文學系	12	100.0	0.0
韓國語文學系	12	100.0	0.0
土耳其語文學系	7	100.0	0.0
歐洲語文學系	11	90.9	9.1
東南亞語言與文化學士學位學程	7	85.7	14.3
新聞學系	17	100.0	0.0

廣告學系	39	100.0	0.0
廣播電視學系	23	100.0	0.0
數位內容碩士學位學程	1	100.0	0.0
傳播學院傳播學士學位學程	2	100.0	0.0
外交學系	10	100.0	0.0
東亞研究所	1	100.0	0.0
教育學系	4	100.0	0.0
教育行政與政策研究所	2	100.0	0.0
資訊科學系	20	100.0	0.0

附表 10 受訪者目前主要在國內的工作地點-依系所

	回答 人數	基隆市	新北市	台北市	桃園市	新竹縣	新竹市	台中市	南投縣
總和	615	0.7	14.0	68.8	4.6	0.3	1.1	3.3	0.3
中國文學系	19	0.0	5.3	84.2	5.3	0.0	0.0	5.3	0.0
歷史學系	5	0.0	0.0	40.0	0.0	0.0	0.0	40.0	0.0
哲學系	8	0.0	0.0	50.0	0.0	0.0	0.0	25.0	0.0
圖書資訊與檔案 學研究所	3	0.0	66.7	33.3	0.0	0.0	0.0	0.0	0.0
華語文教學碩士 學位學程	1	0.0	100.0	0.0	0.0	0.0	0.0	0.0	0.0
應用數學系	8	0.0	12.5	50.0	12.5	0.0	12.5	0.0	0.0
心理學系	12	0.0	25.0	50.0	0.0	0.0	0.0	8.3	0.0
政治學系	15	6.7	20.0	26.7	20.0	0.0	0.0	0.0	6.7
社會學系	5	0.0	0.0	80.0	20.0	0.0	0.0	0.0	0.0
財政學系	33	6.1	3.0	87.9	0.0	0.0	0.0	0.0	0.0
公共行政學系	11	0.0	18.2	54.5	0.0	0.0	9.1	0.0	0.0
地政學系	24	4.2	33.3	45.8	4.2	0.0	0.0	4.2	0.0
經濟學系	28	0.0	7.1	67.9	3.6	0.0	0.0	0.0	0.0
民族學系	10	0.0	30.0	50.0	10.0	10.0	0.0	0.0	0.0
國家發展研究所	2	0.0	100.0	0.0	0.0	0.0	0.0	0.0	0.0
勞工研究所	1	0.0	100.0	0.0	0.0	0.0	0.0	0.0	0.0
社會工作研究所	1	0.0	0.0	0.0	0.0	0.0	0.0	0.0	0.0
法律學系	35	0.0	11.4	77.1	5.7	0.0	2.9	0.0	0.0
金融學系	17	0.0	17.6	58.8	5.9	0.0	5.9	5.9	0.0
國際經營與貿易 學系	31	0.0	12.9	64.5	6.5	0.0	0.0	9.7	0.0
會計學系	31	0.0	6.5	80.6	3.2	0.0	3.2	3.2	0.0
統計學系	15	0.0	26.7	60.0	0.0	0.0	0.0	13.3	0.0
企業管理學系	30	0.0	10.0	76.7	6.7	0.0	3.3	0.0	0.0
資訊管理學系	21	0.0	19.0	71.4	4.8	0.0	0.0	0.0	0.0
財務管理學系	17	0.0	5.9	88.2	0.0	0.0	0.0	0.0	0.0
風險管理與保險 學系	15	0.0	6.7	93.3	0.0	0.0	0.0	0.0	0.0
國際經營管理英 語碩士學位學程	2	0.0	0.0	100.0	0.0	0.0	0.0	0.0	0.0
企業管理研究所 (MBA 學位學程)	14	0.0	0.0	78.6	14.3	0.0	0.0	0.0	0.0
科技管理與智慧 財產研究所	4	0.0	25.0	75.0	0.0	0.0	0.0	0.0	0.0
英國語文學系	14	0.0	28.6	57.1	0.0	0.0	0.0	0.0	0.0
阿拉伯語文學系	8	0.0	0.0	87.5	0.0	0.0	0.0	0.0	12.5
斯拉夫語文學系	9	0.0	11.1	66.7	0.0	0.0	0.0	22.2	0.0
日本語文學系	12	0.0	16.7	66.7	16.7	0.0	0.0	0.0	0.0
韓國語文學系	12	0.0	16.7	75.0	0.0	0.0	0.0	0.0	0.0
土耳其語文學系	7	0.0	14.3	71.4	14.3	0.0	0.0	0.0	0.0
歐洲語文學系	10	0.0	10.0	60.0	10.0	0.0	0.0	0.0	0.0

東南亞語言與文化學士學位學程	6	0.0	33.3	50.0	16.7	0.0	0.0	0.0	0.0
新聞學系	17	0.0	17.6	82.4	0.0	0.0	0.0	0.0	0.0
廣告學系	39	0.0	7.7	69.2	7.7	0.0	0.0	5.1	0.0
廣播電視學系	23	0.0	4.3	91.3	0.0	0.0	0.0	4.3	0.0
數位內容碩士學位學程	1	0.0	0.0	100.0	0.0	0.0	0.0	0.0	0.0
傳播學院傳播學士學位學程	2	0.0	0.0	100.0	0.0	0.0	0.0	0.0	0.0
外交學系	10	0.0	30.0	70.0	0.0	0.0	0.0	0.0	0.0
東亞研究所	1	0.0	0.0	100.0	0.0	0.0	0.0	0.0	0.0
教育學系	4	0.0	25.0	25.0	0.0	0.0	0.0	0.0	0.0
教育行政與政策研究所	2	0.0	50.0	50.0	0.0	0.0	0.0	0.0	0.0
資訊科學系	20	0.0	20.0	55.0	0.0	5.0	5.0	5.0	0.0

附表 10 (續 1) 受訪者目前主要在國內的工作地點-依系所

	回答 人數	彰化縣	雲林縣	嘉義縣	嘉義市	台南市	高雄市	屏東縣	台東縣
總和	615	0.2	0.5	0.3	0.2	2.1	2.3	0.3	0.2
中國文學系	19	0.0	0.0	0.0	0.0	0.0	0.0	0.0	0.0
歷史學系	5	0.0	0.0	0.0	0.0	0.0	20.0	0.0	0.0
哲學系	8	0.0	12.5	0.0	0.0	0.0	12.5	0.0	0.0
圖書資訊與檔案 學研究所	3	0.0	0.0	0.0	0.0	0.0	0.0	0.0	0.0
華語文教學碩士 學位學程	1	0.0	0.0	0.0	0.0	0.0	0.0	0.0	0.0
應用數學系	8	0.0	0.0	0.0	0.0	12.5	0.0	0.0	0.0
心理學系	12	0.0	0.0	0.0	0.0	0.0	16.7	0.0	0.0
政治學系	15	0.0	0.0	6.7	0.0	0.0	6.7	0.0	0.0
社會學系	5	0.0	0.0	0.0	0.0	0.0	0.0	0.0	0.0
財政學系	33	0.0	0.0	0.0	0.0	0.0	0.0	3.0	0.0
公共行政學系	11	0.0	0.0	0.0	0.0	18.2	0.0	0.0	0.0
地政學系	24	0.0	0.0	0.0	0.0	4.2	4.2	0.0	0.0
經濟學系	28	0.0	3.6	0.0	0.0	10.7	7.1	0.0	0.0
民族學系	10	0.0	0.0	0.0	0.0	0.0	0.0	0.0	0.0
國家發展研究所	2	0.0	0.0	0.0	0.0	0.0	0.0	0.0	0.0
勞工研究所	1	0.0	0.0	0.0	0.0	0.0	0.0	0.0	0.0
社會工作研究所	1	0.0	0.0	0.0	0.0	0.0	100.0	0.0	0.0
法律學系	35	0.0	0.0	0.0	0.0	0.0	0.0	0.0	0.0
金融學系	17	0.0	0.0	0.0	0.0	0.0	5.9	0.0	0.0
國際經營與貿易 學系	31	0.0	0.0	0.0	0.0	3.2	0.0	0.0	0.0
會計學系	31	0.0	0.0	0.0	3.2	0.0	0.0	0.0	0.0
統計學系	15	0.0	0.0	0.0	0.0	0.0	0.0	0.0	0.0
企業管理學系	30	0.0	0.0	0.0	0.0	3.3	0.0	0.0	0.0
資訊管理學系	21	0.0	0.0	4.8	0.0	0.0	0.0	0.0	0.0
財務管理學系	17	0.0	0.0	0.0	0.0	5.9	0.0	0.0	0.0
風險管理與保險 學系	15	0.0	0.0	0.0	0.0	0.0	0.0	0.0	0.0
國際經營管理英 語碩士學位學程	2	0.0	0.0	0.0	0.0	0.0	0.0	0.0	0.0
企業管理研究所 (MBA 學位學程)	14	0.0	0.0	0.0	0.0	7.1	0.0	0.0	0.0
科技管理與智慧 財產研究所	4	0.0	0.0	0.0	0.0	0.0	0.0	0.0	0.0
英國語文學系	14	0.0	0.0	0.0	0.0	0.0	0.0	7.1	0.0
阿拉伯語文學系	8	0.0	0.0	0.0	0.0	0.0	0.0	0.0	0.0
斯拉夫語文學系	9	0.0	0.0	0.0	0.0	0.0	0.0	0.0	0.0
日本語文學系	12	0.0	0.0	0.0	0.0	0.0	0.0	0.0	0.0
韓國語文學系	12	0.0	8.3	0.0	0.0	0.0	0.0	0.0	0.0
土耳其語文學系	7	0.0	0.0	0.0	0.0	0.0	0.0	0.0	0.0
歐洲語文學系	10	10.0	0.0	0.0	0.0	10.0	0.0	0.0	0.0

東南亞語言與文化學士學位學程	6	0.0	0.0	0.0	0.0	0.0	0.0	0.0	0.0
新聞學系	17	0.0	0.0	0.0	0.0	0.0	0.0	0.0	0.0
廣告學系	39	0.0	0.0	0.0	0.0	2.6	5.1	0.0	0.0
廣播電視學系	23	0.0	0.0	0.0	0.0	0.0	0.0	0.0	0.0
數位內容碩士學位學程	1	0.0	0.0	0.0	0.0	0.0	0.0	0.0	0.0
傳播學院傳播學士學位學程	2	0.0	0.0	0.0	0.0	0.0	0.0	0.0	0.0
外交學系	10	0.0	0.0	0.0	0.0	0.0	0.0	0.0	0.0
東亞研究所	1	0.0	0.0	0.0	0.0	0.0	0.0	0.0	0.0
教育學系	4	0.0	0.0	0.0	0.0	0.0	0.0	0.0	25.0
教育行政與政策研究所	2	0.0	0.0	0.0	0.0	0.0	0.0	0.0	0.0
資訊科學系	20	0.0	0.0	0.0	0.0	0.0	10.0	0.0	0.0

附表 10 (續 2) 受訪者目前主要在國內的工作地點-依系所

	回答 人數	花蓮縣	金門縣	不一定	全國
總和	615	0.3	0.2	0.3	0.2
中國文學系	19	0.0	0.0	0.0	0.0
歷史學系	5	0.0	0.0	0.0	0.0
哲學系	8	0.0	0.0	0.0	0.0
圖書資訊與檔案 學研究所	3	0.0	0.0	0.0	0.0
華語文教學碩士 學位學程	1	0.0	0.0	0.0	0.0
應用數學系	8	0.0	0.0	0.0	0.0
心理學系	12	0.0	0.0	0.0	0.0
政治學系	15	6.7	0.0	0.0	0.0
社會學系	5	0.0	0.0	0.0	0.0
財政學系	33	0.0	0.0	0.0	0.0
公共行政學系	11	0.0	0.0	0.0	0.0
地政學系	24	0.0	0.0	0.0	0.0
經濟學系	28	0.0	0.0	0.0	0.0
民族學系	10	0.0	0.0	0.0	0.0
國家發展研究所	2	0.0	0.0	0.0	0.0
勞工研究所	1	0.0	0.0	0.0	0.0
社會工作研究所	1	0.0	0.0	0.0	0.0
法律學系	35	0.0	0.0	2.9	0.0
金融學系	17	0.0	0.0	0.0	0.0
國際經營與貿易 學系	31	0.0	0.0	3.2	0.0
會計學系	31	0.0	0.0	0.0	0.0
統計學系	15	0.0	0.0	0.0	0.0
企業管理學系	30	0.0	0.0	0.0	0.0
資訊管理學系	21	0.0	0.0	0.0	0.0
財務管理學系	17	0.0	0.0	0.0	0.0
風險管理與保險 學系	15	0.0	0.0	0.0	0.0
國際經營管理英 語碩士學位學程	2	0.0	0.0	0.0	0.0
企業管理研究所 (MBA 學位學程)	14	0.0	0.0	0.0	0.0
科技管理與智慧 財產研究所	4	0.0	0.0	0.0	0.0
英國語文學系	14	7.1	0.0	0.0	0.0
阿拉伯語文學系	8	0.0	0.0	0.0	0.0
斯拉夫語文學系	9	0.0	0.0	0.0	0.0
日本語文學系	12	0.0	0.0	0.0	0.0
韓國語文學系	12	0.0	0.0	0.0	0.0
土耳其語文學系	7	0.0	0.0	0.0	0.0
歐洲語文學系	10	0.0	0.0	0.0	0.0

東南亞語言與文化學士學位學程	6	0.0	0.0	0.0	0.0
新聞學系	17	0.0	0.0	0.0	0.0
廣告學系	39	0.0	2.6	0.0	0.0
廣播電視學系	23	0.0	0.0	0.0	0.0
數位內容碩士學位學程	1	0.0	0.0	0.0	0.0
傳播學院傳播學士學位學程	2	0.0	0.0	0.0	0.0
外交學系	10	0.0	0.0	0.0	0.0
東亞研究所	1	0.0	0.0	0.0	0.0
教育學系	4	0.0	0.0	0.0	25.0
教育行政與政策研究所	2	0.0	0.0	0.0	0.0
資訊科學系	20	0.0	0.0	0.0	0.0

附表 11 受訪者目前主要在國外的地點-依系所

	回答 人數	美國	法國	日本	新加坡	中國大 陸	港澳	越南	菲律賓
總和	10	10.0	10.0	30.0	10.0	10.0	10.0	10.0	10.0
哲學系	1	0.0	0.0	0.0	0.0	100.0	0.0	0.0	0.0
政治學系	1	0.0	0.0	100.0	0.0	0.0	0.0	0.0	0.0
地政學系	1	0.0	0.0	100.0	0.0	0.0	0.0	0.0	0.0
民族學系	3	0.0	33.3	33.3	0.0	0.0	0.0	0.0	33.3
國際經營與貿易 學系	2	0.0	0.0	0.0	50.0	0.0	50.0	0.0	0.0
歐洲語文學系	1	100.0	0.0	0.0	0.0	0.0	0.0	0.0	0.0
東南亞語言與文 化學士學位學程	1	0.0	0.0	0.0	0.0	0.0	0.0	100.0	0.0

附表 12 受訪者目前所具備的專業能力與工作所要求的相符程度-依系所

	回答人數	非常符合	符合	尚可	不符合	非常不符合
總和	625	26.9	49.4	13.3	7.4	3.0
中國文學系	19	21.1	36.8	21.1	21.1	0.0
歷史學系	5	0.0	60.0	0.0	40.0	0.0
哲學系	9	11.1	55.6	22.2	11.1	0.0
圖書資訊與檔案學研究所	3	0.0	100.0	0.0	0.0	0.0
華語文教學碩士學位學程	1	100.0	0.0	0.0	0.0	0.0
應用數學系	8	50.0	25.0	12.5	12.5	0.0
心理學系	12	25.0	41.7	33.3	0.0	0.0
政治學系	16	12.5	43.8	18.8	12.5	12.5
社會學系	5	40.0	40.0	20.0	0.0	0.0
財政學系	33	18.2	72.7	3.0	6.1	0.0
公共行政學系	11	0.0	63.6	27.3	0.0	9.1
地政學系	25	48.0	40.0	4.0	4.0	4.0
經濟學系	28	25.0	42.9	14.3	10.7	7.1
民族學系	13	23.1	46.2	23.1	0.0	7.7
國家發展研究所	2	0.0	50.0	0.0	50.0	0.0
勞工研究所	1	100.0	0.0	0.0	0.0	0.0
社會工作研究所	1	100.0	0.0	0.0	0.0	0.0
法律學系	35	42.9	40.0	8.6	5.7	2.9
金融學系	17	35.3	58.8	5.9	0.0	0.0
國際經營與貿易學系	33	15.2	57.6	18.2	9.1	0.0
會計學系	31	45.2	41.9	6.5	3.2	3.2
統計學系	15	46.7	40.0	6.7	0.0	6.7
企業管理學系	30	20.0	43.3	26.7	6.7	3.3
資訊管理學系	21	19.0	57.1	9.5	14.3	0.0
財務管理學系	17	29.4	47.1	17.6	5.9	0.0
風險管理與保險學系	15	26.7	60.0	6.7	6.7	0.0
國際經營管理英語碩士學位學程	2	50.0	50.0	0.0	0.0	0.0
企業管理研究所(MBA學位學程)	14	28.6	50.0	7.1	14.3	0.0
科技管理與智慧財產研究所	4	25.0	75.0	0.0	0.0	0.0
英國語文學系	14	14.3	50.0	21.4	7.1	7.1
阿拉伯語文學系	8	12.5	37.5	37.5	12.5	0.0
斯拉夫語文學系	9	0.0	55.6	22.2	11.1	11.1
日本語文學系	12	8.3	50.0	25.0	8.3	8.3
韓國語文學系	12	50.0	33.3	8.3	8.3	0.0
土耳其語文學系	7	28.6	57.1	0.0	0.0	14.3
歐洲語文學系	11	9.1	36.4	27.3	27.3	0.0
東南亞語言與文化學士學位學程	7	28.6	14.3	14.3	14.3	28.6

新聞學系	17	23.5	64.7	5.9	0.0	5.9
廣告學系	39	38.5	46.2	12.8	0.0	2.6
廣播電視學系	23	17.4	56.5	17.4	8.7	0.0
數位內容碩士學位學程	1	0.0	100.0	0.0	0.0	0.0
傳播學院傳播學士學位學程	2	0.0	100.0	0.0	0.0	0.0
外交學系	10	10.0	80.0	0.0	10.0	0.0
東亞研究所	1	0.0	100.0	0.0	0.0	0.0
教育學系	4	25.0	50.0	0.0	25.0	0.0
教育行政與政策研究所	2	50.0	50.0	0.0	0.0	0.0
資訊科學系	20	40.0	45.0	10.0	5.0	0.0

附表 13 受訪者目前的工作內容，是否需要具備專業證照-依系所

	回答人數	需要	不需要
總和	625	20.0	80.0
中國文學系	19	10.5	89.5
歷史學系	5	0.0	100.0
哲學系	9	11.1	88.9
圖書資訊與檔案學研究所	3	33.3	66.7
華語文教學碩士學位學程	1	100.0	0.0
應用數學系	8	25.0	75.0
心理學系	12	16.7	83.3
政治學系	16	43.8	56.3
社會學系	5	20.0	80.0
財政學系	33	21.2	78.8
公共行政學系	11	9.1	90.9
地政學系	25	20.0	80.0
經濟學系	28	35.7	64.3
民族學系	13	15.4	84.6
國家發展研究所	2	50.0	50.0
勞工研究所	1	0.0	100.0
社會工作研究所	1	0.0	100.0
法律學系	35	42.9	57.1
金融學系	17	47.1	52.9
國際經營與貿易學系	33	21.2	78.8
會計學系	31	19.4	80.6
統計學系	15	0.0	100.0
企業管理學系	30	6.7	93.3
資訊管理學系	21	14.3	85.7
財務管理學系	17	47.1	52.9
風險管理與保險學系	15	53.3	46.7
國際經營管理英語碩士學位學程	2	0.0	100.0
企業管理研究所(MBA學位學程)	14	14.3	85.7
科技管理與智慧財產研究所	4	0.0	100.0
英國語文學系	14	21.4	78.6
阿拉伯語文學系	8	0.0	100.0
斯拉夫語文學系	9	22.2	77.8
日本語文學系	12	33.3	66.7
韓國語文學系	12	50.0	50.0
土耳其語文學系	7	14.3	85.7
歐洲語文學系	11	9.1	90.9
東南亞語言與文化學士學位學程	7	28.6	71.4
新聞學系	17	0.0	100.0

廣告學系	39	5.1	94.9
廣播電視學系	23	0.0	100.0
數位內容碩士學位學程	1	0.0	100.0
傳播學院傳播學士學位學程	2	0.0	100.0
外交學系	10	10.0	90.0
東亞研究所	1	0.0	100.0
教育學系	4	25.0	75.0
教育行政與政策研究所	2	0.0	100.0
資訊科學系	20	0.0	100.0

附表 14 受訪者對目前工作的滿意程度-依系所

	回答人數	非常滿意	滿意	普通	不滿意	非常不滿意
總和	625	12.5	58.4	23.0	4.6	1.4
中國文學系	19	15.8	47.4	36.8	0.0	0.0
歷史學系	5	0.0	80.0	20.0	0.0	0.0
哲學系	9	0.0	44.4	55.6	0.0	0.0
圖書資訊與檔案學研究所	3	33.3	33.3	33.3	0.0	0.0
華語文教學碩士學位學程	1	0.0	100.0	0.0	0.0	0.0
應用數學系	8	12.5	62.5	25.0	0.0	0.0
心理學系	12	33.3	50.0	8.3	8.3	0.0
政治學系	16	18.8	43.8	31.3	6.3	0.0
社會學系	5	40.0	40.0	20.0	0.0	0.0
財政學系	33	9.1	60.6	21.2	6.1	3.0
公共行政學系	11	0.0	72.7	18.2	0.0	9.1
地政學系	25	20.0	60.0	16.0	0.0	4.0
經濟學系	28	7.1	78.6	10.7	3.6	0.0
民族學系	13	38.5	38.5	15.4	0.0	7.7
國家發展研究所	2	0.0	50.0	0.0	50.0	0.0
勞工研究所	1	0.0	0.0	0.0	100.0	0.0
社會工作研究所	1	0.0	100.0	0.0	0.0	0.0
法律學系	35	11.4	62.9	25.7	0.0	0.0
金融學系	17	17.6	47.1	35.3	0.0	0.0
國際經營與貿易學系	33	30.3	45.5	21.2	3.0	0.0
會計學系	31	3.2	54.8	32.3	9.7	0.0
統計學系	15	6.7	73.3	13.3	6.7	0.0
企業管理學系	30	6.7	60.0	30.0	3.3	0.0
資訊管理學系	21	9.5	81.0	4.8	4.8	0.0
財務管理學系	17	17.6	52.9	29.4	0.0	0.0
風險管理與保險學系	15	13.3	73.3	13.3	0.0	0.0
國際經營管理英語碩士學位學程	2	0.0	100.0	0.0	0.0	0.0
企業管理研究所(MBA學位學程)	14	0.0	78.6	7.1	14.3	0.0
科技管理與智慧財產研究所	4	0.0	100.0	0.0	0.0	0.0
英國語文學系	14	7.1	42.9	28.6	14.3	7.1
阿拉伯語文學系	8	12.5	37.5	50.0	0.0	0.0
斯拉夫語文學系	9	0.0	77.8	22.2	0.0	0.0
日本語文學系	12	0.0	50.0	41.7	8.3	0.0
韓國語文學系	12	8.3	66.7	16.7	8.3	0.0
土耳其語文學系	7	14.3	57.1	28.6	0.0	0.0
歐洲語文學系	11	0.0	63.6	27.3	9.1	0.0
東南亞語言與文化學士學位學程	7	0.0	57.1	28.6	14.3	0.0
新聞學系	17	11.8	52.9	29.4	5.9	0.0

廣告學系	39	17.9	46.2	25.6	5.1	5.1
廣播電視學系	23	13.0	34.8	39.1	4.3	8.7
數位內容碩士學位學程	1	0.0	100.0	0.0	0.0	0.0
傳播學院傳播學士學位學程	2	0.0	100.0	0.0	0.0	0.0
外交學系	10	10.0	90.0	0.0	0.0	0.0
東亞研究所	1	0.0	100.0	0.0	0.0	0.0
教育學系	4	0.0	75.0	0.0	25.0	0.0
教育行政與政策研究所	2	0.0	100.0	0.0	0.0	0.0
資訊科學系	20	20.0	55.0	15.0	10.0	0.0

附表 15 受訪者工作內容與原就讀系的專業訓練課程的符合程度-依系所

	回答人數	非常符合	符合	尚可	不符合	非常不符合
總和	625	18.2	38.2	15.5	17.3	10.7
中國文學系	19	5.3	26.3	15.8	31.6	21.1
歷史學系	5	0.0	60.0	0.0	40.0	0.0
哲學系	9	0.0	22.2	11.1	44.4	22.2
圖書資訊與檔案學研究所	3	0.0	66.7	33.3	0.0	0.0
華語文教學碩士學位學程	1	100.0	0.0	0.0	0.0	0.0
應用數學系	8	0.0	62.5	25.0	0.0	12.5
心理學系	12	8.3	41.7	25.0	25.0	0.0
政治學系	16	12.5	31.3	6.3	6.3	43.8
社會學系	5	0.0	40.0	20.0	40.0	0.0
財政學系	33	12.1	45.5	15.2	15.2	12.1
公共行政學系	11	0.0	27.3	27.3	18.2	27.3
地政學系	25	40.0	24.0	8.0	12.0	16.0
經濟學系	28	21.4	53.6	3.6	14.3	7.1
民族學系	13	7.7	15.4	38.5	15.4	23.1
國家發展研究所	2	0.0	0.0	0.0	100.0	0.0
勞工研究所	1	100.0	0.0	0.0	0.0	0.0
社會工作研究所	1	0.0	100.0	0.0	0.0	0.0
法律學系	35	28.6	34.3	14.3	8.6	14.3
金融學系	17	23.5	47.1	23.5	5.9	0.0
國際經營與貿易學系	33	12.1	30.3	33.3	18.2	6.1
會計學系	31	41.9	45.2	3.2	3.2	6.5
統計學系	15	26.7	33.3	6.7	20.0	13.3
企業管理學系	30	6.7	46.7	33.3	13.3	0.0
資訊管理學系	21	19.0	42.9	14.3	19.0	4.8
財務管理學系	17	41.2	29.4	11.8	17.6	0.0
風險管理與保險學系	15	20.0	40.0	6.7	20.0	13.3
國際經營管理英語碩士學位學程	2	0.0	100.0	0.0	0.0	0.0
企業管理研究所(MBA學位學程)	14	14.3	50.0	7.1	28.6	0.0
科技管理與智慧財產研究所	4	0.0	75.0	25.0	0.0	0.0
英國語文學系	14	7.1	21.4	14.3	42.9	14.3
阿拉伯語文學系	8	0.0	37.5	0.0	62.5	0.0
斯拉夫語文學系	9	0.0	22.2	11.1	44.4	22.2
日本語文學系	12	16.7	41.7	0.0	16.7	25.0
韓國語文學系	12	41.7	25.0	16.7	16.7	0.0
土耳其語文學系	7	0.0	14.3	28.6	14.3	42.9
歐洲語文學系	11	0.0	9.1	9.1	54.5	27.3
東南亞語言與文化學士學位學程	7	0.0	14.3	28.6	42.9	14.3
新聞學系	17	17.6	58.8	5.9	0.0	17.6

廣告學系	39	23.1	48.7	17.9	7.7	2.6
廣播電視學系	23	8.7	43.5	30.4	13.0	4.3
數位內容碩士學位學程	1	0.0	100.0	0.0	0.0	0.0
傳播學院傳播學士學位學程	2	0.0	50.0	0.0	50.0	0.0
外交學系	10	10.0	20.0	20.0	30.0	20.0
東亞研究所	1	0.0	100.0	0.0	0.0	0.0
教育學系	4	25.0	25.0	25.0	0.0	25.0
教育行政與政策研究所	2	50.0	50.0	0.0	0.0	0.0
資訊科學系	20	45.0	40.0	5.0	5.0	5.0

附表 16 受訪者在學期間的「學習經驗」對於現在工作有幫助-依系所

	回答 人數	專業知 識、知能傳 授	建立同學 及老師人 脈	校內實務 課程/實作 活動	校外業界 實習	社團活動	語言學習
總和	625	53.8	25.8	26.9	26.1	20.6	19.2
中國文學系	19	42.1	42.1	15.8	21.1	15.8	26.3
歷史學系	5	20.0	0.0	60.0	40.0	20.0	20.0
哲學系	9	55.6	33.3	11.1	11.1	33.3	33.3
圖書資訊與檔案 學研究所	3	0.0	33.3	33.3	0.0	0.0	0.0
華語文教學碩士 學位學程	1	0.0	0.0	100.0	0.0	0.0	0.0
應用數學系	8	75.0	37.5	25.0	25.0	12.5	12.5
心理學系	12	50.0	16.7	25.0	8.3	25.0	8.3
政治學系	16	37.5	37.5	6.3	6.3	18.8	37.5
社會學系	5	80.0	0.0	60.0	40.0	0.0	40.0
財政學系	33	72.7	18.2	21.2	24.2	18.2	18.2
公共行政學系	11	45.5	18.2	45.5	18.2	54.5	0.0
地政學系	25	64.0	20.0	32.0	4.0	12.0	8.0
經濟學系	28	64.3	21.4	21.4	21.4	28.6	14.3
民族學系	13	23.1	23.1	38.5	23.1	23.1	46.2
國家發展研究所	2	0.0	0.0	0.0	0.0	0.0	0.0
勞工研究所	1	0.0	0.0	0.0	0.0	0.0	0.0
社會工作研究所	1	0.0	0.0	100.0	0.0	0.0	0.0
法律學系	35	65.7	20.0	14.3	5.7	17.1	22.9
金融學系	17	70.6	23.5	17.6	41.2	41.2	23.5
國際經營與貿易 學系	33	45.5	33.3	24.2	45.5	24.2	27.3
會計學系	31	74.2	29.0	32.3	16.1	9.7	6.5
統計學系	15	66.7	6.7	26.7	26.7	33.3	13.3
企業管理學系	30	53.3	26.7	36.7	46.7	20.0	20.0
資訊管理學系	21	71.4	33.3	33.3	19.0	14.3	14.3
財務管理學系	17	47.1	23.5	29.4	29.4	29.4	0.0
風險管理與保險 學系	15	60.0	26.7	33.3	46.7	20.0	6.7
國際經營管理英 語碩士學位學程	2	100.0	0.0	0.0	0.0	0.0	0.0
企業管理研究所 (MBA 學位學程)	14	57.1	21.4	21.4	28.6	35.7	7.1
科技管理與智慧 財產研究所	4	75.0	0.0	0.0	25.0	0.0	0.0
英國語文學系	14	35.7	21.4	14.3	42.9	35.7	35.7
阿拉伯語文學系	8	37.5	25.0	25.0	25.0	37.5	37.5
斯拉夫語文學系	9	22.2	55.6	11.1	22.2	22.2	55.6
日本語文學系	12	25.0	16.7	8.3	41.7	8.3	58.3
韓國語文學系	12	58.3	41.7	8.3	8.3	16.7	50.0
土耳其語文學系	7	42.9	14.3	0.0	42.9	28.6	42.9

歐洲語文學系	11	18.2	36.4	9.1	9.1	27.3	36.4
東南亞語言與文化學士學位學程	7	28.6	42.9	14.3	14.3	14.3	42.9
新聞學系	17	52.9	52.9	70.6	29.4	23.5	11.8
廣告學系	39	53.8	28.2	43.6	51.3	15.4	7.7
廣播電視學系	23	47.8	26.1	52.2	30.4	8.7	4.3
數位內容碩士學位學程	1	100.0	0.0	0.0	0.0	0.0	0.0
傳播學院傳播學士學位學程	2	50.0	0.0	0.0	0.0	0.0	50.0
外交學系	10	30.0	20.0	10.0	20.0	40.0	20.0
東亞研究所	1	100.0	0.0	0.0	0.0	0.0	0.0
教育學系	4	50.0	25.0	25.0	25.0	25.0	25.0
教育行政與政策研究所	2	50.0	50.0	0.0	0.0	0.0	0.0
資訊科學系	20	65.0	15.0	25.0	30.0	10.0	5.0

附表 16 (續 1) 受訪者在學期間的「學習經驗」對於現在工作有幫助-依系所

	回答 人數	參與國際 交流活動	志工服 務、服務學 習	擔任研究 或教學助 理	寫論文的 系統架 構, 口語表 達	競賽活動	團隊合作
總和	625	4.6	4.0	4.0	5.9	1.0	0.2
中國文學系	19	10.5	10.5	5.3	0.0	0.0	0.0
歷史學系	5	0.0	0.0	0.0	20.0	0.0	0.0
哲學系	9	11.1	0.0	0.0	11.1	0.0	0.0
圖書資訊與檔案 學研究所	3	0.0	0.0	0.0	33.3	0.0	0.0
華語文教學碩士 學位學程	1	0.0	0.0	0.0	0.0	0.0	0.0
應用數學系	8	0.0	0.0	0.0	0.0	0.0	0.0
心理學系	12	0.0	33.3	0.0	8.3	0.0	0.0
政治學系	16	0.0	12.5	12.5	6.3	0.0	0.0
社會學系	5	0.0	0.0	0.0	0.0	0.0	0.0
財政學系	33	3.0	0.0	0.0	6.1	3.0	0.0
公共行政學系	11	0.0	18.2	9.1	0.0	0.0	0.0
地政學系	25	0.0	0.0	8.0	4.0	0.0	4.0
經濟學系	28	0.0	3.6	7.1	7.1	3.6	0.0
民族學系	13	7.7	7.7	0.0	0.0	0.0	0.0
國家發展研究所	2	0.0	0.0	50.0	0.0	0.0	0.0
勞工研究所	1	0.0	0.0	0.0	100.0	0.0	0.0
社會工作研究所	1	0.0	0.0	0.0	0.0	0.0	0.0
法律學系	35	0.0	5.7	2.9	14.3	2.9	0.0
金融學系	17	5.9	0.0	11.8	0.0	5.9	0.0
國際經營與貿易 學系	33	6.1	0.0	0.0	9.1	0.0	0.0
會計學系	31	3.2	0.0	3.2	0.0	0.0	0.0
統計學系	15	0.0	0.0	6.7	6.7	0.0	0.0
企業管理學系	30	6.7	0.0	0.0	3.3	0.0	0.0
資訊管理學系	21	9.5	0.0	4.8	9.5	0.0	0.0
財務管理學系	17	23.5	5.9	5.9	17.6	0.0	0.0
風險管理與保險 學系	15	0.0	13.3	6.7	6.7	0.0	0.0
國際經營管理英 語碩士學位學程	2	0.0	0.0	0.0	0.0	0.0	0.0
企業管理研究所 (MBA 學位學程)	14	0.0	0.0	0.0	7.1	0.0	0.0
科技管理與智慧 財產研究所	4	0.0	0.0	25.0	25.0	0.0	0.0
英國語文學系	14	7.1	7.1	0.0	0.0	0.0	0.0
阿拉伯語文學系	8	12.5	25.0	0.0	0.0	0.0	0.0
斯拉夫語文學系	9	11.1	0.0	22.2	11.1	0.0	0.0
日本語文學系	12	0.0	0.0	8.3	0.0	0.0	0.0
韓國語文學系	12	25.0	0.0	0.0	8.3	0.0	0.0

土耳其語文學系	7	0.0	14.3	0.0	0.0	0.0	0.0
歐洲語文學系	11	18.2	0.0	18.2	0.0	0.0	0.0
東南亞語言與文化學士學位學程	7	14.3	0.0	0.0	0.0	0.0	0.0
新聞學系	17	0.0	0.0	0.0	0.0	0.0	0.0
廣告學系	39	0.0	2.6	0.0	0.0	2.6	0.0
廣播電視學系	23	4.3	0.0	0.0	0.0	0.0	0.0
數位內容碩士學位學程	1	0.0	0.0	0.0	0.0	0.0	0.0
傳播學院傳播學士學位學程	2	0.0	0.0	0.0	50.0	0.0	0.0
外交學系	10	20.0	10.0	0.0	10.0	0.0	0.0
東亞研究所	1	0.0	0.0	0.0	0.0	0.0	0.0
教育學系	4	0.0	50.0	0.0	0.0	0.0	0.0
教育行政與政策研究所	2	0.0	0.0	0.0	100.0	0.0	0.0
資訊科學系	20	0.0	0.0	10.0	10.0	5.0	0.0

附表 16 (續 2) 受訪者在學期間的「學習經驗」對於現在工作有幫助-依系所

	回答 人數	人際互動	讀書會	職涯講座	研究專題	打工	都沒有幫助
總和	625	0.2	0.2	0.2	0.2	0.2	4.2
中國文學系	19	0.0	0.0	0.0	0.0	5.3	0.0
歷史學系	5	0.0	0.0	0.0	0.0	0.0	20.0
哲學系	9	0.0	0.0	0.0	0.0	0.0	11.1
圖書資訊與檔案 學研究所	3	0.0	0.0	0.0	0.0	0.0	0.0
華語文教學碩士 學位學程	1	0.0	0.0	0.0	0.0	0.0	0.0
應用數學系	8	0.0	0.0	0.0	0.0	0.0	0.0
心理學系	12	0.0	0.0	0.0	0.0	0.0	16.7
政治學系	16	0.0	0.0	0.0	0.0	0.0	0.0
社會學系	5	0.0	0.0	0.0	0.0	0.0	0.0
財政學系	33	0.0	0.0	0.0	0.0	0.0	6.1
公共行政學系	11	0.0	0.0	0.0	0.0	0.0	0.0
地政學系	25	0.0	0.0	0.0	0.0	0.0	12.0
經濟學系	28	0.0	0.0	0.0	0.0	0.0	3.6
民族學系	13	0.0	0.0	0.0	0.0	0.0	0.0
國家發展研究所	2	0.0	0.0	0.0	0.0	0.0	50.0
勞工研究所	1	0.0	0.0	0.0	0.0	0.0	0.0
社會工作研究所	1	0.0	0.0	0.0	0.0	0.0	0.0
法律學系	35	0.0	2.9	0.0	0.0	0.0	5.7
金融學系	17	0.0	0.0	0.0	0.0	0.0	0.0
國際經營與貿易 學系	33	0.0	0.0	3.0	0.0	0.0	0.0
會計學系	31	0.0	0.0	0.0	0.0	0.0	6.5
統計學系	15	0.0	0.0	0.0	0.0	0.0	0.0
企業管理學系	30	3.3	0.0	0.0	0.0	0.0	3.3
資訊管理學系	21	0.0	0.0	0.0	0.0	0.0	0.0
財務管理學系	17	0.0	0.0	0.0	0.0	0.0	0.0
風險管理與保險 學系	15	0.0	0.0	0.0	0.0	0.0	0.0
國際經營管理英 語碩士學位學程	2	0.0	0.0	0.0	0.0	0.0	0.0
企業管理研究所 (MBA 學位學程)	14	0.0	0.0	0.0	0.0	0.0	0.0
科技管理與智慧 財產研究所	4	0.0	0.0	0.0	0.0	0.0	25.0
英國語文學系	14	0.0	0.0	0.0	0.0	0.0	14.3
阿拉伯語文學系	8	0.0	0.0	0.0	0.0	0.0	0.0
斯拉夫語文學系	9	0.0	0.0	0.0	0.0	0.0	0.0
日本語文學系	12	0.0	0.0	0.0	0.0	0.0	0.0
韓國語文學系	12	0.0	0.0	0.0	0.0	0.0	0.0
土耳其語文學系	7	0.0	0.0	0.0	0.0	0.0	14.3

歐洲語文學系	11	0.0	0.0	0.0	0.0	0.0	9.1
東南亞語言與文化學士學位學程	7	0.0	0.0	0.0	0.0	0.0	28.6
新聞學系	17	0.0	0.0	0.0	0.0	0.0	5.9
廣告學系	39	0.0	0.0	0.0	0.0	0.0	0.0
廣播電視學系	23	0.0	0.0	0.0	0.0	0.0	0.0
數位內容碩士學位學程	1	0.0	0.0	0.0	0.0	0.0	0.0
傳播學院傳播學士學位學程	2	0.0	0.0	0.0	0.0	0.0	0.0
外交學系	10	0.0	0.0	0.0	0.0	0.0	10.0
東亞研究所	1	0.0	0.0	0.0	0.0	0.0	0.0
教育學系	4	0.0	0.0	0.0	0.0	0.0	0.0
教育行政與政策研究所	2	0.0	0.0	0.0	0.0	0.0	0.0
資訊科學系	20	0.0	0.0	0.0	5.0	0.0	5.0

附表 17 受訪者覺得以前在校所學各種知識或技能，對您目前工作的幫助程度-依系所

	回答人數	非常有幫助	有點幫助	尚可	不太有幫助	完全沒有幫助
總和	625	17.9	55.2	16.3	8.8	1.4
中國文學系	19	10.5	42.1	36.8	10.5	0.0
歷史學系	5	20.0	20.0	40.0	20.0	0.0
哲學系	9	0.0	55.6	44.4	0.0	0.0
圖書資訊與檔案學研究所	3	0.0	100.0	0.0	0.0	0.0
華語文教學碩士學位學程	1	0.0	100.0	0.0	0.0	0.0
應用數學系	8	12.5	62.5	12.5	12.5	0.0
心理學系	12	16.7	66.7	8.3	8.3	0.0
政治學系	16	18.8	56.3	18.8	0.0	6.3
社會學系	5	40.0	60.0	0.0	0.0	0.0
財政學系	33	6.1	84.8	6.1	3.0	0.0
公共行政學系	11	0.0	63.6	36.4	0.0	0.0
地政學系	25	28.0	36.0	12.0	16.0	4.0
經濟學系	28	25.0	42.9	14.3	10.7	7.1
民族學系	13	15.4	46.2	23.1	15.4	0.0
國家發展研究所	2	0.0	0.0	0.0	100.0	0.0
勞工研究所	1	100.0	0.0	0.0	0.0	0.0
社會工作研究所	1	100.0	0.0	0.0	0.0	0.0
法律學系	35	25.7	57.1	11.4	5.7	0.0
金融學系	17	29.4	52.9	11.8	5.9	0.0
國際經營與貿易學系	33	12.1	57.6	15.2	15.2	0.0
會計學系	31	35.5	48.4	9.7	3.2	0.0
統計學系	15	6.7	53.3	20.0	20.0	0.0
企業管理學系	30	10.0	63.3	20.0	6.7	0.0
資訊管理學系	21	14.3	66.7	14.3	4.8	0.0
財務管理學系	17	17.6	64.7	17.6	0.0	0.0
風險管理與保險學系	15	13.3	53.3	6.7	26.7	0.0
國際經營管理英語碩士學位學程	2	0.0	100.0	0.0	0.0	0.0
企業管理研究所(MBA學位學程)	14	28.6	50.0	7.1	14.3	0.0
科技管理與智慧財產研究所	4	25.0	75.0	0.0	0.0	0.0
英國語文學系	14	14.3	50.0	7.1	21.4	7.1
阿拉伯語文學系	8	0.0	50.0	37.5	12.5	0.0
斯拉夫語文學系	9	11.1	55.6	22.2	11.1	0.0
日本語文學系	12	8.3	33.3	33.3	25.0	0.0
韓國語文學系	12	41.7	50.0	8.3	0.0	0.0
土耳其語文學系	7	14.3	42.9	14.3	14.3	14.3
歐洲語文學系	11	27.3	36.4	18.2	18.2	0.0
東南亞語言與文化學士學位學程	7	0.0	71.4	0.0	14.3	14.3

新聞學系	17	11.8	64.7	11.8	0.0	11.8
廣告學系	39	10.3	64.1	20.5	5.1	0.0
廣播電視學系	23	17.4	43.5	30.4	8.7	0.0
數位內容碩士學位學程	1	100.0	0.0	0.0	0.0	0.0
傳播學院傳播學士學位學程	2	100.0	0.0	0.0	0.0	0.0
外交學系	10	0.0	70.0	30.0	0.0	0.0
東亞研究所	1	0.0	100.0	0.0	0.0	0.0
教育學系	4	0.0	75.0	25.0	0.0	0.0
教育行政與政策研究所	2	50.0	50.0	0.0	0.0	0.0
資訊科學系	20	40.0	45.0	10.0	5.0	0.0

附表 18 受訪者在目前工作中，是否曾經帶領團隊執行工作任務或專案-依系所

	回答人數	是	否
總和	625	10.7	89.3
中國文學系	19	21.1	78.9
歷史學系	5	20.0	80.0
哲學系	9	11.1	88.9
圖書資訊與檔案學研究所	3	0.0	100.0
華語文教學碩士學位學程	1	0.0	100.0
應用數學系	8	0.0	100.0
心理學系	12	16.7	83.3
政治學系	16	18.8	81.3
社會學系	5	20.0	80.0
財政學系	33	12.1	87.9
公共行政學系	11	9.1	90.9
地政學系	25	4.0	96.0
經濟學系	28	7.1	92.9
民族學系	13	7.7	92.3
國家發展研究所	2	0.0	100.0
勞工研究所	1	0.0	100.0
社會工作研究所	1	0.0	100.0
法律學系	35	0.0	100.0
金融學系	17	0.0	100.0
國際經營與貿易學系	33	21.2	78.8
會計學系	31	9.7	90.3
統計學系	15	13.3	86.7
企業管理學系	30	10.0	90.0
資訊管理學系	21	9.5	90.5
財務管理學系	17	0.0	100.0
風險管理與保險學系	15	6.7	93.3
國際經營管理英語碩士學位學程	2	0.0	100.0
企業管理研究所(MBA學位學程)	14	0.0	100.0
科技管理與智慧財產研究所	4	0.0	100.0
英國語文學系	14	21.4	78.6
阿拉伯語文學系	8	50.0	50.0
斯拉夫語文學系	9	11.1	88.9
日本語文學系	12	16.7	83.3
韓國語文學系	12	16.7	83.3
土耳其語文學系	7	0.0	100.0
歐洲語文學系	11	9.1	90.9
東南亞語言與文化學士學位學程	7	14.3	85.7
新聞學系	17	11.8	88.2

廣告學系	39	12.8	87.2
廣播電視學系	23	17.4	82.6
數位內容碩士學位學程	1	0.0	100.0
傳播學院傳播學士學位學程	2	0.0	100.0
外交學系	10	10.0	90.0
東亞研究所	1	0.0	100.0
教育學系	4	0.0	100.0
教育行政與政策研究所	2	0.0	100.0
資訊科學系	20	10.0	90.0

附表 19 受訪者曾經帶領的團隊最多有幾人-依系所

	回答人數	5 人以下	6-10 人	11-15 人	16-20 人	21-30 人
總和	67	55.2	22.4	7.5	4.5	6.0
中國文學系	4	75.0	0.0	0.0	0.0	25.0
歷史學系	1	100.0	0.0	0.0	0.0	0.0
哲學系	1	0.0	0.0	0.0	100.0	0.0
心理學系	2	0.0	50.0	0.0	50.0	0.0
政治學系	3	33.3	0.0	0.0	0.0	0.0
社會學系	1	100.0	0.0	0.0	0.0	0.0
財政學系	4	100.0	0.0	0.0	0.0	0.0
公共行政學系	1	0.0	0.0	100.0	0.0	0.0
地政學系	1	100.0	0.0	0.0	0.0	0.0
經濟學系	2	50.0	50.0	0.0	0.0	0.0
民族學系	1	0.0	0.0	0.0	0.0	100.0
國際經營與貿易學系	7	71.4	14.3	14.3	0.0	0.0
會計學系	3	33.3	33.3	33.3	0.0	0.0
統計學系	2	100.0	0.0	0.0	0.0	0.0
企業管理學系	3	66.7	33.3	0.0	0.0	0.0
資訊管理學系	2	100.0	0.0	0.0	0.0	0.0
風險管理與保險學系	1	100.0	0.0	0.0	0.0	0.0
英國語文學系	3	100.0	0.0	0.0	0.0	0.0
阿拉伯語文學系	4	50.0	50.0	0.0	0.0	0.0
斯拉夫語文學系	1	0.0	100.0	0.0	0.0	0.0
日本語文學系	2	0.0	100.0	0.0	0.0	0.0
韓國語文學系	2	50.0	0.0	50.0	0.0	0.0
歐洲語文學系	1	100.0	0.0	0.0	0.0	0.0
東南亞語言與文化學 士學位學程	1	0.0	0.0	0.0	100.0	0.0
新聞學系	2	0.0	50.0	0.0	0.0	50.0
廣告學系	5	40.0	40.0	20.0	0.0	0.0
廣播電視學系	4	50.0	25.0	0.0	0.0	25.0
外交學系	1	0.0	0.0	0.0	0.0	0.0
資訊科學系	2	50.0	50.0	0.0	0.0	0.0

附表 19 (續) 受訪者曾經帶領的團隊最多有幾人-依系所

	回答人數	31-40 人	41-50 人	51 人以上
總和	67	1.5	1.5	1.5
中國文學系	4	0.0	0.0	0.0
歷史學系	1	0.0	0.0	0.0
哲學系	1	0.0	0.0	0.0
心理學系	2	0.0	0.0	0.0
政治學系	3	33.3	0.0	33.3
社會學系	1	0.0	0.0	0.0
財政學系	4	0.0	0.0	0.0
公共行政學系	1	0.0	0.0	0.0
地政學系	1	0.0	0.0	0.0
經濟學系	2	0.0	0.0	0.0
民族學系	1	0.0	0.0	0.0
國際經營與貿易學系	7	0.0	0.0	0.0
會計學系	3	0.0	0.0	0.0
統計學系	2	0.0	0.0	0.0
企業管理學系	3	0.0	0.0	0.0
資訊管理學系	2	0.0	0.0	0.0
風險管理與保險學系	1	0.0	0.0	0.0
英國語文學系	3	0.0	0.0	0.0
阿拉伯語文學系	4	0.0	0.0	0.0
斯拉夫語文學系	1	0.0	0.0	0.0
日本語文學系	2	0.0	0.0	0.0
韓國語文學系	2	0.0	0.0	0.0
歐洲語文學系	1	0.0	0.0	0.0
東南亞語言與文化學 士學位學程	1	0.0	0.0	0.0
新聞學系	2	0.0	0.0	0.0
廣告學系	5	0.0	0.0	0.0
廣播電視學系	4	0.0	0.0	0.0
外交學系	1	0.0	100.0	0.0
資訊科學系	2	0.0	0.0	0.0

附表 20 受訪者目前位就業原因-依系所

	回答人 數	進修中	服役中或 等待服役 中	準備考試	尋找工作 中	等報到上 班	等待研 究所入 學
總和	714	65.3	4.6	21.0	5.2	0.7	1.5
中國文學系	25	68.0	4.0	12.0	8.0	4.0	4.0
歷史學系	11	72.7	18.2	0.0	9.1	0.0	0.0
哲學系	5	80.0	20.0	0.0	0.0	0.0	0.0
圖書資訊與檔案學 研究所	2	50.0	0.0	0.0	0.0	50.0	0.0
華語文教學碩士學 位學程	0	0.0	0.0	0.0	0.0	0.0	0.0
應用數學系	19	68.4	10.5	5.3	10.5	0.0	5.3
心理學系	23	60.9	4.3	21.7	4.3	0.0	8.7
政治學系	18	50.0	0.0	33.3	11.1	0.0	0.0
社會學系	14	64.3	0.0	28.6	0.0	0.0	7.1
財政學系	35	51.4	14.3	25.7	2.9	0.0	5.7
公共行政學系	15	53.3	6.7	33.3	6.7	0.0	0.0
地政學系	26	65.4	7.7	23.1	3.8	0.0	0.0
經濟學系	35	77.1	0.0	17.1	2.9	0.0	0.0
民族學系	8	87.5	0.0	0.0	12.5	0.0	0.0
國家發展研究所	0	0.0	0.0	0.0	0.0	0.0	0.0
勞工研究所	0	0.0	0.0	0.0	0.0	0.0	0.0
社會工作研究所	0	0.0	0.0	0.0	0.0	0.0	0.0
法律學系	91	34.1	4.4	56.0	1.1	0.0	0.0
金融學系	26	84.6	0.0	15.4	0.0	0.0	0.0
國際經營與貿易學 系	29	75.9	0.0	13.8	3.4	3.4	3.4
會計學系	50	60.0	8.0	24.0	2.0	4.0	2.0
統計學系	20	80.0	5.0	5.0	5.0	0.0	0.0
企業管理學系	25	80.0	0.0	12.0	8.0	0.0	0.0
資訊管理學系	39	94.9	2.6	0.0	2.6	0.0	0.0
財務管理學系	18	83.3	5.6	11.1	0.0	0.0	0.0
風險管理與保險學 系	16	93.8	0.0	0.0	0.0	0.0	0.0
國際經營管理英語 碩士學位學程	0	0.0	0.0	0.0	0.0	0.0	0.0
企業管理研究所 (MBA 學位學程)	0	0.0	0.0	0.0	0.0	0.0	0.0
科技管理與智慧財 產研究所	0	0.0	0.0	0.0	0.0	0.0	0.0
英國語文學系	22	63.6	0.0	9.1	22.7	0.0	0.0
阿拉伯語文學系	11	45.5	0.0	36.4	18.2	0.0	0.0
斯拉夫語文學系	13	61.5	15.4	0.0	23.1	0.0	0.0
日本語文學系	7	57.1	0.0	14.3	14.3	0.0	14.3
韓國語文學系	7	71.4	0.0	0.0	28.6	0.0	0.0
土耳其語文學系	2	100.0	0.0	0.0	0.0	0.0	0.0

歐洲語文學系	16	75.0	0.0	25.0	0.0	0.0	0.0
東南亞語言與文化 學士學位學程	2	100.0	0.0	0.0	0.0	0.0	0.0
新聞學系	10	70.0	10.0	10.0	0.0	0.0	0.0
廣告學系	15	60.0	6.7	6.7	13.3	0.0	0.0
廣播電視學系	7	28.6	14.3	42.9	14.3	0.0	0.0
數位內容碩士學位 學程	1	0.0	0.0	0.0	100.0	0.0	0.0
傳播學院傳播學士 學位學程	0	0.0	0.0	0.0	0.0	0.0	0.0
外交學系	18	66.7	0.0	33.3	0.0	0.0	0.0
東亞研究所	0	0.0	0.0	0.0	0.0	0.0	0.0
教育學系	13	61.5	7.7	30.8	0.0	0.0	0.0
教育行政與政策研 究所	0	0.0	0.0	0.0	0.0	0.0	0.0
資訊科學系	20	80.0	5.0	10.0	0.0	0.0	5.0

附表 20(續) 受訪者目前位就業原因-依系所

	回答人數	等待受訓中	剛服役完	其他：不想找工作、生病
總和	714	0.3	0.1	1.3
中國文學系	25	0.0	0.0	0.0
歷史學系	11	0.0	0.0	0.0
哲學系	5	0.0	0.0	0.0
圖書資訊與檔案學研究所	2	0.0	0.0	0.0
華語文教學碩士學位學程	0	0.0	0.0	0.0
應用數學系	19	0.0	0.0	0.0
心理學系	23	0.0	0.0	0.0
政治學系	18	0.0	0.0	5.6
社會學系	14	0.0	0.0	0.0
財政學系	35	0.0	0.0	0.0
公共行政學系	15	0.0	0.0	0.0
地政學系	26	0.0	0.0	0.0
經濟學系	35	0.0	0.0	2.9
民族學系	8	0.0	0.0	0.0
國家發展研究所	0	0.0	0.0	0.0
勞工研究所	0	0.0	0.0	0.0
社會工作研究所	0	0.0	0.0	0.0
法律學系	91	2.2	0.0	2.2
金融學系	26	0.0	0.0	0.0
國際經營與貿易學系	29	0.0	0.0	0.0
會計學系	50	0.0	0.0	0.0
統計學系	20	0.0	5.0	0.0
企業管理學系	25	0.0	0.0	0.0
資訊管理學系	39	0.0	0.0	0.0
財務管理學系	18	0.0	0.0	0.0
風險管理與保險學系	16	0.0	0.0	6.3
國際經營管理英語碩士學位學程	0	0.0	0.0	0.0
企業管理研究所(MBA學位學程)	0	0.0	0.0	0.0
科技管理與智慧財產研究所	0	0.0	0.0	0.0
英國語文學系	22	0.0	0.0	4.5
阿拉伯語文學系	11	0.0	0.0	0.0
斯拉夫語文學系	13	0.0	0.0	0.0
日本語文學系	7	0.0	0.0	0.0
韓國語文學系	7	0.0	0.0	0.0
土耳其語文學系	2	0.0	0.0	0.0

歐洲語文學系	16	0.0	0.0	0.0
東南亞語言與文化 學士學位學程	2	0.0	0.0	0.0
新聞學系	10	0.0	0.0	10.0
廣告學系	15	0.0	0.0	13.3
廣播電視學系	7	0.0	0.0	0.0
數位內容碩士學位 學程	1	0.0	0.0	0.0
傳播學院傳播學士 學位學程	0	0.0	0.0	0.0
外交學系	18	0.0	0.0	0.0
東亞研究所	0	0.0	0.0	0.0
教育學系	13	0.0	0.0	0.0
教育行政與政策研 究所	0	0.0	0.0	0.0
資訊科學系	20	0.0	0.0	0.0

附表 21 受訪者是否會繼續進修與大學唸雙主修、輔系或學分學程-依系所

	回答人數	是	否	未曾唸雙主修、輔系或學分學程
總和	378	50.3	35.2	14.6
中國文學系	15	73.3	20.0	6.7
歷史學系	7	57.1	28.6	14.3
哲學系	4	75.0	25.0	0.0
應用數學系	10	30.0	30.0	40.0
心理學系	13	30.8	46.2	23.1
政治學系	7	42.9	57.1	0.0
社會學系	8	50.0	25.0	25.0
財政學系	14	57.1	42.9	0.0
公共行政學系	5	0.0	60.0	40.0
地政學系	15	33.3	53.3	13.3
經濟學系	22	54.5	27.3	18.2
民族學系	7	42.9	28.6	28.6
法律學系	19	57.9	21.1	21.1
金融學系	18	55.6	33.3	11.1
國際經營與貿易學系	19	57.9	36.8	5.3
會計學系	25	52.0	32.0	16.0
統計學系	13	46.2	38.5	15.4
企業管理學系	15	46.7	40.0	13.3
資訊管理學系	32	46.9	37.5	15.6
財務管理學系	14	71.4	14.3	14.3
風險管理與保險學系	12	66.7	33.3	0.0
英國語文學系	10	60.0	30.0	10.0
阿拉伯語文學系	4	0.0	100.0	0.0
斯拉夫語文學系	4	100.0	0.0	0.0
日本語文學系	3	66.7	33.3	0.0
韓國語文學系	3	33.3	66.7	0.0
土耳其語文學系	1	0.0	100.0	0.0
歐洲語文學系	10	50.0	40.0	10.0
東南亞語言與文化學 士學位學程	2	50.0	0.0	50.0
新聞學系	5	100.0	0.0	0.0
廣告學系	6	33.3	50.0	16.7
廣播電視學系	2	0.0	100.0	0.0
外交學系	11	36.4	18.2	45.5
教育學系	8	87.5	12.5	0.0
資訊科學系	15	13.3	66.7	20.0

附表 22 受訪者目前在準備哪一種類別的考試-依系所

	回答人數	國內研究所	出國留學	證照	公務人員	國營事業 考試
總和	142	8.5	7.0	27.5	49.3	7.7
中國文學系	3	33.3	0.0	0.0	66.7	0.0
應用數學系	1	0.0	0.0	0.0	0.0	100.0
心理學系	5	80.0	0.0	20.0	0.0	0.0
政治學系	6	16.7	0.0	0.0	83.3	0.0
社會學系	4	0.0	25.0	0.0	75.0	0.0
財政學系	9	0.0	11.1	11.1	66.7	11.1
公共行政學系	5	0.0	20.0	20.0	40.0	20.0
地政學系	6	0.0	0.0	16.7	66.7	16.7
經濟學系	6	16.7	33.3	16.7	33.3	0.0
法律學系	49	0.0	0.0	46.9	44.9	8.2
金融學系	4	0.0	25.0	0.0	75.0	0.0
國際經營與貿易學系	4	0.0	25.0	25.0	50.0	0.0
會計學系	11	0.0	0.0	63.6	18.2	18.2
企業管理學系	3	33.3	0.0	0.0	66.7	0.0
財務管理學系	2	0.0	50.0	0.0	50.0	0.0
英國語文學系	2	50.0	50.0	0.0	0.0	0.0
阿拉伯語文學系	3	0.0	0.0	33.3	66.7	0.0
日本語文學系	1	0.0	0.0	0.0	100.0	0.0
歐洲語文學系	4	0.0	0.0	0.0	100.0	0.0
新聞學系	1	100.0	0.0	0.0	0.0	0.0
廣告學系	1	0.0	0.0	0.0	100.0	0.0
廣播電視學系	3	33.3	0.0	33.3	33.3	0.0
外交學系	5	0.0	20.0	0.0	60.0	20.0
教育學系	3	0.0	0.0	33.3	66.7	0.0
資訊科學系	1	100.0	0.0	0.0	0.0	0.0

附表 23 受訪者覺得以前在校所學各種知識或技能，對目前工作的幫助程度-依系所

	回答 人數	非常有幫 助	有點幫 助	尚可	不太有 幫助	完全沒 有幫助
總和	142	31.0	47.9	11.3	7.0	2.8
中國文學系	3	33.3	33.3	33.3	0.0	0.0
應用數學系	1	0.0	100.0	0.0	0.0	0.0
心理學系	5	60.0	40.0	0.0	0.0	0.0
政治學系	6	16.7	33.3	33.3	0.0	16.7
社會學系	4	0.0	75.0	0.0	0.0	25.0
財政學系	9	33.3	55.6	0.0	11.1	0.0
公共行政學系	5	0.0	60.0	20.0	20.0	0.0
地政學系	6	50.0	33.3	0.0	16.7	0.0
經濟學系	6	16.7	50.0	33.3	0.0	0.0
法律學系	49	49.0	44.9	6.1	0.0	0.0
金融學系	4	25.0	50.0	0.0	25.0	0.0
國際經營與貿易學系	4	0.0	25.0	0.0	75.0	0.0
會計學系	11	27.3	63.6	9.1	0.0	0.0
企業管理學系	3	66.7	33.3	0.0	0.0	0.0
財務管理學系	2	0.0	50.0	0.0	50.0	0.0
英國語文學系	2	0.0	100.0	0.0	0.0	0.0
阿拉伯語文學系	3	0.0	66.7	0.0	33.3	0.0
日本語文學系	1	0.0	0.0	100.0	0.0	0.0
歐洲語文學系	4	0.0	75.0	25.0	0.0	0.0
新聞學系	1	0.0	0.0	0.0	0.0	100.0
廣告學系	1	0.0	0.0	0.0	100.0	0.0
廣播電視學系	3	0.0	0.0	66.7	0.0	33.3
外交學系	5	20.0	80.0	0.0	0.0	0.0
教育學系	3	0.0	33.3	66.7	0.0	0.0
資訊科學系	1	100.0	0.0	0.0	0.0	0.0

附表 24 受訪者到現在還在尋找工作的最大可能原因-依系所

	回答 人數	沒有工 作機會	薪水不滿 意	公司財 務或制 度不穩 健	與所學不 符	不符合家 人的期望	工作內容 不滿意
總和	28	3.6	7.1	7.1	3.6	3.6	21.4
中國文學系	2	0.0	0.0	0.0	0.0	0.0	0.0
歷史學系	1	0.0	0.0	0.0	0.0	0.0	0.0
應用數學系	2	0.0	50.0	0.0	0.0	0.0	0.0
心理學系	1	0.0	0.0	0.0	0.0	0.0	0.0
政治學系	1	100.0	0.0	0.0	0.0	0.0	0.0
財政學系	1	0.0	0.0	0.0	0.0	0.0	0.0
地政學系	1	0.0	0.0	100.0	0.0	0.0	0.0
經濟學系	1	0.0	0.0	0.0	0.0	0.0	100.0
民族學系	1	0.0	0.0	0.0	0.0	0.0	100.0
法律學系	1	0.0	0.0	0.0	0.0	0.0	0.0
國際經營與貿易學系	1	0.0	0.0	0.0	0.0	0.0	0.0
會計學系	1	0.0	0.0	0.0	0.0	0.0	0.0
統計學系	1	0.0	0.0	0.0	0.0	0.0	100.0
企業管理學系	2	0.0	0.0	0.0	0.0	0.0	50.0
英國語文學系	1	0.0	0.0	0.0	0.0	100.0	0.0
阿拉伯語文學系	1	0.0	0.0	0.0	0.0	0.0	0.0
斯拉夫語文學系	3	0.0	0.0	0.0	0.0	0.0	33.3
日本語文學系	1	0.0	100.0	0.0	0.0	0.0	0.0
韓國語文學系	2	0.0	0.0	50.0	0.0	0.0	0.0
廣告學系	2	0.0	0.0	0.0	50.0	0.0	50.0
廣播電視學系	1	0.0	0.0	0.0	0.0	0.0	0.0

附表 24 (續) 受訪者到現在還在尋找工作的最大可能原因-依系所

	回答 人數	剛服完 兵役	之前都在 準備考試	剛回國 尚在觀 望	剛離職	被公司資 遣
總和	28	28.6	14.3	3.6	3.6	3.6
中國文學系	2	100.0	0.0	0.0	0.0	0.0
歷史學系	1	100.0	0.0	0.0	0.0	0.0
應用數學系	2	50.0	0.0	0.0	0.0	0.0
心理學系	1	0.0	0.0	0.0	0.0	100.0
政治學系	1	0.0	0.0	0.0	0.0	0.0
財政學系	1	0.0	100.0	0.0	0.0	0.0
地政學系	1	0.0	0.0	0.0	0.0	0.0
經濟學系	1	0.0	0.0	0.0	0.0	0.0
民族學系	1	0.0	0.0	0.0	0.0	0.0
法律學系	1	100.0	0.0	0.0	0.0	0.0
國際經營與貿易學系	1	0.0	100.0	0.0	0.0	0.0
會計學系	1	100.0	0.0	0.0	0.0	0.0
統計學系	1	0.0	0.0	0.0	0.0	0.0
企業管理學系	2	0.0	50.0	0.0	0.0	0.0
英國語文學系	1	0.0	0.0	0.0	0.0	0.0
阿拉伯語文學系	1	100.0	0.0	0.0	0.0	0.0
斯拉夫語文學系	3	0.0	33.3	33.3	0.0	0.0
日本語文學系	1	0.0	0.0	0.0	0.0	0.0
韓國語文學系	2	0.0	0.0	0.0	50.0	0.0
廣告學系	2	0.0	0.0	0.0	0.0	0.0
廣播電視學系	1	100.0	0.0	0.0	0.0	0.0

附表 25 受訪者目前已花多久時間找工作-依系所

	回答人數	約 1 個月以內	約 1 個月以上至 2 個月內	約 2 個月以上至 3 個月內	約 3 個月以上至 4 個月內	約 6 個月以上
總和	28	57.1	25.0	10.7	3.6	3.6
中國文學系	2	100.0	0.0	0.0	0.0	0.0
歷史學系	1	0.0	100.0	0.0	0.0	0.0
應用數學系	2	50.0	0.0	50.0	0.0	0.0
心理學系	1	100.0	0.0	0.0	0.0	0.0
政治學系	1	0.0	0.0	100.0	0.0	0.0
財政學系	1	100.0	0.0	0.0	0.0	0.0
地政學系	1	100.0	0.0	0.0	0.0	0.0
經濟學系	1	100.0	0.0	0.0	0.0	0.0
民族學系	1	0.0	100.0	0.0	0.0	0.0
法律學系	1	100.0	0.0	0.0	0.0	0.0
國際經營與貿易學系	1	100.0	0.0	0.0	0.0	0.0
會計學系	1	100.0	0.0	0.0	0.0	0.0
統計學系	1	0.0	100.0	0.0	0.0	0.0
企業管理學系	2	100.0	0.0	0.0	0.0	0.0
英國語文學系	1	100.0	0.0	0.0	0.0	0.0
阿拉伯語文學系	1	0.0	100.0	0.0	0.0	0.0
斯拉夫語文學系	3	0.0	33.3	33.3	0.0	33.3
日本語文學系	1	0.0	100.0	0.0	0.0	0.0
韓國語文學系	2	100.0	0.0	0.0	0.0	0.0
廣告學系	2	0.0	50.0	0.0	50.0	0.0
廣播電視學系	1	100.0	0.0	0.0	0.0	0.0

附表 26 受訪者覺得以前在校所學各種知識或技能，對目前工作的幫助程度-依系所

	回答人數	非常有幫助	有點幫助	尚可	不太有幫助	完全沒有幫助
總和	28	10.7	42.9	21.4	14.3	3.6
中國文學系	2	50.0	0.0	50.0	0.0	0.0
歷史學系	1	0.0	100.0	0.0	0.0	0.0
應用數學系	2	0.0	0.0	0.0	50.0	0.0
心理學系	1	0.0	0.0	0.0	0.0	100.0
政治學系	1	0.0	0.0	0.0	100.0	0.0
財政學系	1	0.0	100.0	0.0	0.0	0.0
地政學系	1	0.0	100.0	0.0	0.0	0.0
經濟學系	1	0.0	0.0	100.0	0.0	0.0
民族學系	1	0.0	0.0	0.0	100.0	0.0
法律學系	1	0.0	100.0	0.0	0.0	0.0
國際經營與貿易學系	1	0.0	100.0	0.0	0.0	0.0
會計學系	1	100.0	0.0	0.0	0.0	0.0
統計學系	1	0.0	0.0	0.0	0.0	0.0
企業管理學系	2	0.0	50.0	50.0	0.0	0.0
英國語文學系	1	0.0	100.0	0.0	0.0	0.0
阿拉伯語文學系	1	0.0	100.0	0.0	0.0	0.0
斯拉夫語文學系	3	0.0	66.7	33.3	0.0	0.0
日本語文學系	1	100.0	0.0	0.0	0.0	0.0
韓國語文學系	2	0.0	0.0	50.0	50.0	0.0
廣告學系	2	0.0	50.0	50.0	0.0	0.0
廣播電視學系	1	0.0	100.0	0.0	0.0	0.0

附表 27 受訪者在校時雙主修、輔系或學分學程的學習經驗對找工作是否有幫助-依系所

	回答人數	非常有幫助	有點幫助	普通	不太有幫助	完全沒有幫助	未曾唸雙主修、輔系或學分學程	不一定
總和	28	3.6	35.7	7.1	7.1	3.6	39.3	3.6
中國文學系	2	0.0	50.0	50.0	0.0	0.0	0.0	0.0
歷史學系	1	100.0	0.0	0.0	0.0	0.0	0.0	0.0
應用數學系	2	0.0	0.0	0.0	0.0	0.0	50.0	50.0
心理學系	1	0.0	0.0	0.0	0.0	0.0	100.0	0.0
政治學系	1	0.0	100.0	0.0	0.0	0.0	0.0	0.0
財政學系	1	0.0	0.0	0.0	0.0	0.0	100.0	0.0
地政學系	1	0.0	0.0	0.0	0.0	0.0	100.0	0.0
經濟學系	1	0.0	0.0	100.0	0.0	0.0	0.0	0.0
民族學系	1	0.0	0.0	0.0	0.0	0.0	100.0	0.0
法律學系	1	0.0	100.0	0.0	0.0	0.0	0.0	0.0
國際經營與貿易學系	1	0.0	100.0	0.0	0.0	0.0	0.0	0.0
會計學系	1	0.0	0.0	0.0	0.0	0.0	100.0	0.0
統計學系	1	0.0	0.0	0.0	0.0	0.0	100.0	0.0
企業管理學系	2	0.0	0.0	0.0	50.0	0.0	50.0	0.0
英國語文學系	1	0.0	100.0	0.0	0.0	0.0	0.0	0.0
阿拉伯語文學系	1	0.0	100.0	0.0	0.0	0.0	0.0	0.0
斯拉夫語文學系	3	0.0	100.0	0.0	0.0	0.0	0.0	0.0
日本語文學系	1	0.0	0.0	0.0	0.0	0.0	100.0	0.0
韓國語文學系	2	0.0	0.0	0.0	50.0	0.0	50.0	0.0
廣告學系	2	0.0	0.0	0.0	0.0	50.0	50.0	0.0
廣播電視學系	1	0.0	100.0	0.0	0.0	0.0	0.0	0.0

附表 28 受訪者有沒有為了工作或自我生涯發展，從事(在職)進修以提升自我專業能力-依系所

	回答人數	有	沒有
總和	625	43.8	56.2
中國文學系	19	42.1	57.9
歷史學系	5	20.0	80.0
哲學系	9	44.4	55.6
圖書資訊與檔案學研究所	3	66.7	33.3
華語文教學碩士學位學程	1	0.0	100.0
應用數學系	8	37.5	62.5
心理學系	12	50.0	50.0
政治學系	16	37.5	62.5
社會學系	5	40.0	60.0
財政學系	33	45.5	54.5
公共行政學系	11	72.7	27.3
地政學系	25	36.0	64.0
經濟學系	28	50.0	50.0
民族學系	13	38.5	61.5
國家發展研究所	2	0.0	100.0
勞工研究所	1	100.0	0.0
社會工作研究所	1	0.0	100.0
法律學系	35	51.4	48.6
金融學系	17	58.8	41.2
國際經營與貿易學系	33	39.4	60.6
會計學系	31	38.7	61.3
統計學系	15	40.0	60.0
企業管理學系	30	53.3	46.7
資訊管理學系	21	38.1	61.9
財務管理學系	17	29.4	70.6
風險管理與保險學系	15	33.3	66.7
國際經營管理英語碩士學位學程	2	100.0	0.0
企業管理研究所(MBA 學位學程)	14	64.3	35.7
科技管理與智慧財產研究所	4	50.0	50.0
英國語文學系	14	42.9	57.1
阿拉伯語文學系	8	37.5	62.5
斯拉夫語文學系	9	55.6	44.4
日本語文學系	12	50.0	50.0
韓國語文學系	12	25.0	75.0
土耳其語文學系	7	28.6	71.4
歐洲語文學系	11	36.4	63.6
東南亞語言與文化學士學位學程	7	42.9	57.1
新聞學系	17	47.1	52.9
廣告學系	39	43.6	56.4
廣播電視學系	23	34.8	65.2
數位內容碩士學位學程	1	100.0	0.0
傳播學院傳播學士學位學程	2	50.0	50.0
外交學系	10	70.0	30.0
東亞研究所	1	0.0	100.0

教育學系	4	25.0	75.0
教育行政與政策研究所	2	50.0	50.0
資訊科學系	20	40.0	60.0

附表 29 受訪者是在國內大專院進修或出國進修-依系所

	回答 人數	國內大專 院校	出國進修	國內或其 他機構修 課	自修	線上課程
總和	274	15.7	4.0	25.5	54.4	0.4
中國文學系	8	12.5	0.0	50.0	25.0	12.5
歷史學系	1	0.0	0.0	0.0	100.0	0.0
哲學系	4	25.0	0.0	0.0	75.0	0.0
圖書資訊與檔案學研究所	2	0.0	0.0	0.0	100.0	0.0
華語文教學碩士學位學程	0	0.0	0.0	0.0	0.0	0.0
應用數學系	3	33.3	0.0	33.3	33.3	0.0
心理學系	6	33.3	0.0	16.7	50.0	0.0
政治學系	6	33.3	0.0	50.0	16.7	0.0
社會學系	2	0.0	0.0	0.0	100.0	0.0
財政學系	15	26.7	0.0	13.3	60.0	0.0
公共行政學系	8	12.5	0.0	37.5	50.0	0.0
地政學系	9	33.3	0.0	22.2	44.4	0.0
經濟學系	14	28.6	0.0	14.3	57.1	0.0
民族學系	5	20.0	20.0	20.0	40.0	0.0
國家發展研究所	0	0.0	0.0	0.0	0.0	0.0
勞工研究所	1	0.0	0.0	0.0	100.0	0.0
社會工作研究所	0	0.0	0.0	0.0	0.0	0.0
法律學系	18	22.2	0.0	38.9	38.9	0.0
金融學系	10	10.0	10.0	20.0	60.0	0.0
國際經營與貿易學系	13	15.4	7.7	23.1	53.8	0.0
會計學系	12	16.7	8.3	33.3	41.7	0.0
統計學系	6	0.0	0.0	0.0	100.0	0.0
企業管理學系	16	6.3	25.0	12.5	56.3	0.0
資訊管理學系	8	0.0	0.0	50.0	50.0	0.0
財務管理學系	5	0.0	0.0	60.0	40.0	0.0
風險管理與保險學系	5	20.0	0.0	0.0	80.0	0.0
國際經營管理英語碩士學位學程	2	100.0	0.0	0.0	0.0	0.0
企業管理研究所(MBA學位學程)	9	22.2	0.0	22.2	55.6	0.0
科技管理與智慧財產研究所	2	0.0	0.0	100.0	0.0	0.0
英國語文學系	6	0.0	0.0	16.7	83.3	0.0
阿拉伯語文學系	3	0.0	33.3	0.0	66.7	0.0
斯拉夫語文學系	5	0.0	0.0	20.0	80.0	0.0
日本語文學系	6	16.7	0.0	33.3	50.0	0.0
韓國語文學系	3	0.0	33.3	0.0	66.7	0.0
土耳其語文學系	2	0.0	0.0	0.0	100.0	0.0
歐洲語文學系	4	25.0	0.0	50.0	25.0	0.0
東南亞語言與文化學士	3	33.3	0.0	0.0	66.7	0.0

學位學程						
新聞學系	8	0.0	0.0	50.0	50.0	0.0
廣告學系	17	5.9	0.0	17.6	76.5	0.0
廣播電視學系	8	25.0	0.0	50.0	25.0	0.0
數位內容碩士學位學程	1	0.0	0.0	100.0	0.0	0.0
傳播學院傳播學士學位學程	1	0.0	0.0	100.0	0.0	0.0
外交學系	7	14.3	14.3	14.3	57.1	0.0
東亞研究所	0	0.0	0.0	0.0	0.0	0.0
教育學系	1	0.0	0.0	100.0	0.0	0.0
教育行政與政策研究所	1	100.0	0.0	0.0	0.0	0.0
資訊科學系	8	0.0	0.0	12.5	87.5	0.0

附表 30 受訪者有沒有為了工作或自我生涯發展，準備考試或其他證照以提升自我專業能力-依系所

	回答人數	有	沒有
總和	625	52.3	47.7
中國文學系	19	52.6	47.4
歷史學系	5	80.0	20.0
哲學系	9	55.6	44.4
圖書資訊與檔案學研究所	3	33.3	66.7
華語文教學碩士學位學程	1	0.0	100.0
應用數學系	8	37.5	62.5
心理學系	12	41.7	58.3
政治學系	16	68.8	31.3
社會學系	5	20.0	80.0
財政學系	33	60.6	39.4
公共行政學系	11	63.6	36.4
地政學系	25	40.0	60.0
經濟學系	28	78.6	21.4
民族學系	13	61.5	38.5
國家發展研究所	2	0.0	100.0
勞工研究所	1	100.0	0.0
社會工作研究所	1	0.0	100.0
法律學系	35	68.6	31.4
金融學系	17	64.7	35.3
國際經營與貿易學系	33	60.6	39.4
會計學系	31	67.7	32.3
統計學系	15	40.0	60.0
企業管理學系	30	50.0	50.0
資訊管理學系	21	52.4	47.6
財務管理學系	17	64.7	35.3
風險管理與保險學系	15	60.0	40.0
國際經營管理英語碩士學位學程	2	0.0	100.0
企業管理研究所(MBA 學位學程)	14	21.4	78.6
科技管理與智慧財產研究所	4	50.0	50.0
英國語文學系	14	64.3	35.7
阿拉伯語文學系	8	75.0	25.0
斯拉夫語文學系	9	55.6	44.4
日本語文學系	12	58.3	41.7
韓國語文學系	12	41.7	58.3
土耳其語文學系	7	42.9	57.1
歐洲語文學系	11	45.5	54.5
東南亞語言與文化學士學位學程	7	57.1	42.9
新聞學系	17	41.2	58.8
廣告學系	39	38.5	61.5
廣播電視學系	23	21.7	78.3
數位內容碩士學位學程	1	100.0	0.0
傳播學院傳播學士學位學程	2	0.0	100.0
外交學系	10	50.0	50.0
東亞研究所	1	0.0	100.0

教育學系	4	75.0	25.0
教育行政與政策研究所	2	50.0	50.0
資訊科學系	20	25.0	75.0

附表 31 受訪者準備哪些類型的考試或證照-依系所

	回答人數	國家考試：公務人員、專門職業及技術人員…等	技術士證照：工業類、商業類、美容家政類、餐飲類、勞動安全衛生	金融證照：銀行、證券與期貨、保險、國際高階證照、其他…等	教師證：幼稚園類科、國民小學類科、中等學校類科、特殊教育學校	語言證照：全民英檢、大學校院英語能力測驗 (CSEPT)、國際英語
總和	327	24.2	9.5	25.1	5.5	48.9
中國文學系	10	40.0	20.0	0.0	30.0	40.0
歷史學系	4	25.0	25.0	0.0	25.0	50.0
哲學系	5	0.0	0.0	20.0	0.0	80.0
圖書資訊與檔案學研究所	1	0.0	0.0	0.0	0.0	0.0
華語文教學碩士學位學程	0	0.0	0.0	0.0	0.0	0.0
應用數學系	3	0.0	0.0	66.7	0.0	33.3
心理學系	5	20.0	0.0	20.0	0.0	20.0
政治學系	11	9.1	9.1	27.3	9.1	45.5
社會學系	1	0.0	0.0	0.0	0.0	0.0
財政學系	20	25.0	15.0	35.0	5.0	40.0
公共行政學系	7	42.9	0.0	0.0	0.0	42.9
地政學系	10	40.0	50.0	10.0	10.0	10.0
經濟學系	22	22.7	0.0	59.1	4.5	50.0
民族學系	8	12.5	12.5	25.0	12.5	75.0
國家發展研究所	0	0.0	0.0	0.0	0.0	0.0
勞工研究所	1	0.0	0.0	0.0	0.0	100.0
社會工作研究所	0	0.0	0.0	0.0	0.0	0.0
法律學系	24	62.5	16.7	16.7	12.5	25.0
金融學系	11	18.2	9.1	72.7	0.0	36.4
國際經營與貿易學系	20	15.0	5.0	40.0	5.0	70.0
會計學系	21	57.1	4.8	19.0	0.0	14.3
統計學系	6	0.0	16.7	0.0	0.0	66.7
企業管理學系	15	13.3	6.7	26.7	0.0	53.3
資訊管理學系	11	0.0	18.2	18.2	0.0	54.5
財務管理學系	11	9.1	0.0	63.6	0.0	45.5
風險管理與保險學系	9	22.2	11.1	77.8	0.0	11.1
國際經營管理英語碩士學位學程	0	0.0	0.0	0.0	0.0	0.0
企業管理研究所 (MBA 學位學程)	3	33.3	0.0	66.7	0.0	0.0
科技管理與智慧財產研究所	2	0.0	50.0	0.0	0.0	50.0
英國語文學系	9	22.2	0.0	11.1	0.0	66.7

阿拉伯語文學系	6	16.7	0.0	0.0	0.0	83.3
斯拉夫語文學系	5	40.0	20.0	20.0	0.0	60.0
日本語文學系	7	14.3	42.9	0.0	14.3	71.4
韓國語文學系	5	20.0	20.0	20.0	0.0	60.0
土耳其語文學系	3	0.0	0.0	0.0	0.0	100.0
歐洲語文學系	5	20.0	0.0	20.0	0.0	60.0
東南亞語言與文化學士學位學程	4	0.0	0.0	25.0	0.0	75.0
新聞學系	7	14.3	0.0	0.0	0.0	85.7
廣告學系	15	13.3	0.0	0.0	6.7	53.3
廣播電視學系	5	20.0	0.0	0.0	20.0	100.0
數位內容碩士學位學程	1	0.0	0.0	100.0	0.0	100.0
傳播學院傳播學士學位學程	0	0.0	0.0	0.0	0.0	0.0
外交學系	5	40.0	0.0	0.0	20.0	80.0
東亞研究所	0	0.0	0.0	0.0	0.0	0.0
教育學系	3	0.0	0.0	0.0	33.3	100.0
教育行政與政策研究所	1	100.0	0.0	0.0	0.0	0.0
資訊科學系	5	20.0	0.0	0.0	0.0	60.0

附表 31 (續) 受訪者準備哪些類型的考試或證照-依系所

	回答人數	電腦認 證：民間或 國際單位 辦理之作 業系統 類、資料庫 應用類、程 式	升學考試	Google 證 照
總和	327	9.2	4.0	0.6
中國文學系	10	10.0	0.0	0.0
歷史學系	4	0.0	0.0	0.0
哲學系	5	20.0	0.0	0.0
圖書資訊與檔案 學研究所	1	100.0	0.0	0.0
華語文教學碩士 學位學程	0	0.0	0.0	0.0
應用數學系	3	33.3	33.3	0.0
心理學系	5	0.0	40.0	0.0
政治學系	11	9.1	9.1	0.0
社會學系	1	100.0	0.0	0.0
財政學系	20	15.0	0.0	0.0
公共行政學系	7	28.6	0.0	0.0
地政學系	10	10.0	0.0	0.0
經濟學系	22	0.0	4.5	0.0
民族學系	8	0.0	0.0	0.0
國家發展研究所	0	0.0	0.0	0.0
勞工研究所	1	0.0	0.0	0.0
社會工作研究所	0	0.0	0.0	0.0
法律學系	24	0.0	0.0	0.0
金融學系	11	0.0	0.0	0.0
國際經營與貿易 學系	20	5.0	0.0	0.0
會計學系	21	9.5	9.5	0.0
統計學系	6	16.7	0.0	0.0
企業管理學系	15	13.3	6.7	0.0
資訊管理學系	11	9.1	0.0	0.0
財務管理學系	11	9.1	0.0	0.0
風險管理與保險 學系	9	0.0	0.0	0.0
國際經營管理英 語碩士學位學程	0	0.0	0.0	0.0
企業管理研究所 (MBA 學位學程)	3	0.0	0.0	0.0
科技管理與智慧 財產研究所	2	0.0	0.0	0.0

英國語文學系	9	0.0	11.1	0.0
阿拉伯語文學系	6	0.0	0.0	0.0
斯拉夫語文學系	5	0.0	20.0	0.0
日本語文學系	7	0.0	0.0	0.0
韓國語文學系	5	0.0	0.0	0.0
土耳其語文學系	3	0.0	0.0	0.0
歐洲語文學系	5	20.0	0.0	0.0
東南亞語言與文化學士學位學程	4	0.0	0.0	0.0
新聞學系	7	0.0	0.0	0.0
廣告學系	15	53.3	0.0	6.7
廣播電視學系	5	0.0	0.0	0.0
數位內容碩士學位學程	1	0.0	0.0	0.0
傳播學院傳播學士學位學程	0	0.0	0.0	0.0
外交學系	5	0.0	20.0	20.0
東亞研究所	0	0.0	0.0	0.0
教育學系	3	0.0	33.3	0.0
教育行政與政策研究所	1	0.0	0.0	0.0
資訊科學系	5	20.0	20.0	0.0

附表 32 受訪者考上哪些類型的考試或證照-依系所

	回答 人數	國家考 試：公務 人員、專 門職業 及技術 人員… 等	技術士 證照：工 業類、商 業類、美 容家政 類、餐飲 類、勞動 安全衛 生	金融證 照：銀 行、證券 與期貨、 保險、國 際高階證 照、其 他…等	教師 證：幼 稚園類 科、國 民小學 類科、 中等學 校類 科、特 殊教育 學校	語言證 照：全民英 檢、大學校 院英語能 力測驗 (CSEPT)、 國際英語 語	電腦認 證：民間 或國際單 位辦理之 作業系統 類、資料 庫應用 類、程式
總和	1407	9.6	2.2	11.9	1.7	41.7	3.1
中國文學系	45	6.7	4.4	0.0	15.6	31.1	0.0
歷史學系	19	0.0	5.3	0.0	0.0	47.4	0.0
哲學系	15	6.7	0.0	6.7	0.0	60.0	6.7
圖書資訊與檔案學研究所	5	20.0	0.0	0.0	20.0	40.0	0.0
華語文教學碩士學位學 程	1	0.0	0.0	0.0	100.0	100.0	0.0
應用數學系	29	0.0	3.4	17.2	3.4	34.5	3.4
心理學系	35	2.9	0.0	0.0	2.9	42.9	0.0
政治學系	34	5.9	0.0	8.8	2.9	50.0	0.0
社會學系	23	8.7	0.0	0.0	0.0	39.1	4.3
財政學系	72	12.5	0.0	13.9	0.0	34.7	4.2
公共行政學系	28	17.9	0.0	0.0	0.0	32.1	7.1
地政學系	54	25.9	5.6	7.4	0.0	16.7	1.9
經濟學系	68	2.9	1.5	39.7	0.0	47.1	4.4
民族學系	22	0.0	4.5	9.1	4.5	36.4	4.5
國家發展研究所	2	0.0	0.0	50.0	0.0	100.0	0.0
勞工研究所	1	0.0	0.0	0.0	0.0	0.0	0.0
社會工作研究所	1	100.0	100.0	0.0	0.0	100.0	0.0
法律學系	129	44.2	5.4	1.6	0.0	16.3	0.8
金融學系	47	4.3	4.3	57.4	0.0	48.9	0.0
國際經營與貿易學系	61	1.6	0.0	19.7	1.6	47.5	1.6
會計學系	86	15.1	1.2	7.0	0.0	34.9	2.3
統計學系	35	0.0	0.0	0.0	0.0	51.4	2.9
企業管理學系	55	0.0	3.6	12.7	0.0	54.5	7.3
資訊管理學系	62	0.0	0.0	3.2	0.0	40.3	6.5
財務管理學系	35	2.9	2.9	68.6	0.0	65.7	5.7
風險管理與保險學系	31	9.7	3.2	58.1	0.0	48.4	0.0
國際經營管理英語碩士 學位學程	2	0.0	0.0	50.0	0.0	100.0	0.0
企業管理研究所(MBA 學 位學程)	14	0.0	0.0	21.4	0.0	50.0	7.1
科技管理與智慧財產研 究所	4	0.0	0.0	25.0	0.0	25.0	0.0

英國語文學系	40	5.0	2.5	5.0	5.0	62.5	0.0
阿拉伯語文學系	21	9.5	0.0	0.0	0.0	57.1	4.8
斯拉夫語文學系	25	4.0	4.0	8.0	0.0	48.0	0.0
日本語文學系	22	9.1	4.5	4.5	0.0	72.7	0.0
韓國語文學系	21	0.0	4.8	14.3	0.0	71.4	0.0
土耳其語文學系	9	0.0	0.0	0.0	0.0	55.6	0.0
歐洲語文學系	29	6.9	3.4	0.0	0.0	69.0	6.9
東南亞語言與文化學士學位學程	11	0.0	0.0	18.2	0.0	45.5	9.1
新聞學系	27	0.0	3.7	3.7	0.0	55.6	0.0
廣告學系	58	1.7	1.7	0.0	0.0	32.8	8.6
廣播電視學系	33	0.0	0.0	0.0	0.0	36.4	0.0
數位內容碩士學位學程	2	0.0	0.0	0.0	0.0	0.0	0.0
傳播學院傳播學士學位學程	2	0.0	0.0	0.0	0.0	0.0	0.0
外交學系	31	6.5	0.0	3.2	0.0	51.6	3.2
東亞研究所	1	0.0	0.0	0.0	0.0	0.0	0.0
教育學系	18	16.7	0.0	0.0	38.9	27.8	5.6
教育行政與政策研究所	2	50.0	0.0	0.0	50.0	0.0	0.0
資訊科學系	40	2.5	0.0	0.0	0.0	35.0	10.0

附表 32 (續) 受訪者考上哪些類型的考試或證照-依系所

	回答 人數	升學考 試	Google 證照	都沒有
總和	1407	1.9	0.2	40.1
中國文學系	45	0.0	2.2	51.1
歷史學系	19	5.3	0.0	47.4
哲學系	15	0.0	0.0	33.3
圖書資訊與檔案學研究所	5	0.0	0.0	40.0
華語文教學碩士學位學 程	1	0.0	0.0	0.0
應用數學系	29	0.0	0.0	51.7
心理學系	35	8.6	0.0	45.7
政治學系	34	0.0	0.0	38.2
社會學系	23	0.0	0.0	47.8
財政學系	72	0.0	0.0	43.1
公共行政學系	28	3.6	0.0	46.4
地政學系	54	1.9	0.0	51.9
經濟學系	68	4.4	0.0	33.8
民族學系	22	0.0	0.0	45.5
國家發展研究所	2	0.0	0.0	0.0
勞工研究所	1	0.0	0.0	100.0
社會工作研究所	1	0.0	0.0	0.0
法律學系	129	0.0	0.0	43.4
金融學系	47	2.1	0.0	23.4
國際經營與貿易學系	61	1.6	0.0	41.0
會計學系	86	0.0	0.0	47.7
統計學系	35	2.9	0.0	42.9
企業管理學系	55	0.0	0.0	32.7
資訊管理學系	62	8.1	0.0	45.2
財務管理學系	35	0.0	0.0	8.6
風險管理與保險學系	31	0.0	0.0	12.9
國際經營管理英語碩士 學位學程	2	0.0	0.0	0.0
企業管理研究所(MBA 學 位學程)	14	0.0	0.0	28.6
科技管理與智慧財產研 究所	4	0.0	0.0	50.0
英國語文學系	40	2.5	0.0	30.0
阿拉伯語文學系	21	9.5	0.0	23.8
斯拉夫語文學系	25	0.0	0.0	44.0
日本語文學系	22	0.0	0.0	9.1
韓國語文學系	21	0.0	4.8	19.0
土耳其語文學系	9	0.0	0.0	44.4
歐洲語文學系	29	0.0	0.0	24.1
東南亞語言與文化學士 學位學程	11	0.0	0.0	27.3

新聞學系	27	0.0	0.0	40.7
廣告學系	58	3.4	1.7	55.2
廣播電視學系	33	0.0	0.0	63.6
數位內容碩士學位學程	2	0.0	0.0	100.0
傳播學院傳播學士學位學程	2	0.0	0.0	100.0
外交學系	31	6.5	0.0	41.9
東亞研究所	1	0.0	0.0	100.0
教育學系	18	5.6	0.0	22.2
教育行政與政策研究所	2	0.0	0.0	50.0
資訊科學系	40	5.0	0.0	55.0

附表 33 受訪者是否曾參與學校職涯活動或就業服務的幫助-依系所

	回答人數	有	沒有
總和	1219	33.9	66.1
中國文學系	41	29.3	70.7
歷史學系	14	14.3	85.7
哲學系	14	28.6	71.4
圖書資訊與檔案學研究所	3	66.7	33.3
華語文教學碩士學位學程	1	0.0	100.0
應用數學系	24	20.8	79.2
心理學系	33	39.4	60.6
政治學系	31	19.4	80.6
社會學系	18	33.3	66.7
財政學系	61	34.4	65.6
公共行政學系	22	40.9	59.1
地政學系	49	10.2	89.8
經濟學系	58	37.9	62.1
民族學系	21	42.9	57.1
國家發展研究所	2	50.0	50.0
勞工研究所	1	0.0	100.0
社會工作研究所	1	0.0	100.0
法律學系	109	16.5	83.5
金融學系	39	53.8	46.2
國際經營與貿易學系	57	56.1	43.9
會計學系	73	34.2	65.8
統計學系	30	33.3	66.7
企業管理學系	50	56.0	44.0
資訊管理學系	54	35.2	64.8
財務管理學系	34	50.0	50.0
風險管理與保險學系	27	44.4	55.6
國際經營管理英語碩士學位學程	2	0.0	100.0
企業管理研究所(MBA學位學程)	14	64.3	35.7
科技管理與智慧財產研究所	4	25.0	75.0
英國語文學系	28	32.1	67.9
阿拉伯語文學系	16	31.3	68.8
斯拉夫語文學系	18	22.2	77.8
日本語文學系	18	22.2	77.8
韓國語文學系	17	47.1	52.9
土耳其語文學系	8	37.5	62.5
歐洲語文學系	25	32.0	68.0
東南亞語言與文化學士學位學程	9	66.7	33.3
新聞學系	25	36.0	64.0

廣告學系	51	41.2	58.8
廣播電視學系	30	16.7	83.3
數位內容碩士學位學程	1	100.0	0.0
傳播學院傳播學士學位學程	2	0.0	100.0
外交學系	27	33.3	66.7
東亞研究所	1	0.0	100.0
教育學系	16	37.5	62.5
教育行政與政策研究所	2	0.0	100.0
資訊科學系	38	15.8	84.2

附表 34 受訪者最常參與過學校那些職涯活動或就業服務的幫助-依系所

	回答 人數	大專校院就 業職能平台 (UCAN)	職涯諮詢、 就業諮詢	職涯發展課 程(演講)及 活動	業界實 習、參 訪	企業徵 才說明 會	校園企 業徵才 博覽會
總和	413	5.6	17.7	41.2	13.6	42.6	59.6
中國文學系	12	8.3	0.0	58.3	8.3	33.3	50.0
歷史學系	2	0.0	0.0	50.0	0.0	0.0	100.0
哲學系	4	0.0	50.0	75.0	25.0	25.0	25.0
圖書資訊與檔案學研 究所	2	0.0	0.0	50.0	0.0	0.0	50.0
華語文教學碩士學位 學程	0	0.0	0.0	0.0	0.0	0.0	0.0
應用數學系	5	0.0	0.0	60.0	0.0	20.0	60.0
心理學系	13	15.4	38.5	53.8	7.7	30.8	46.2
政治學系	6	0.0	33.3	66.7	0.0	0.0	33.3
社會學系	6	0.0	16.7	100.0	0.0	66.7	50.0
財政學系	21	0.0	14.3	28.6	14.3	47.6	85.7
公共行政學系	9	22.2	11.1	55.6	11.1	66.7	44.4
地政學系	5	0.0	0.0	20.0	20.0	20.0	40.0
經濟學系	22	4.5	4.5	13.6	9.1	45.5	72.7
民族學系	9	0.0	11.1	66.7	22.2	44.4	55.6
國家發展研究所	1	0.0	0.0	0.0	0.0	0.0	100.0
勞工研究所	0	0.0	0.0	0.0	0.0	0.0	0.0
社會工作研究所	0	0.0	0.0	0.0	0.0	0.0	0.0
法律學系	18	0.0	16.7	16.7	5.6	33.3	55.6
金融學系	21	9.5	28.6	47.6	23.8	42.9	52.4
國際經營與貿易學系	32	3.1	15.6	31.3	15.6	75.0	56.3
會計學系	25	8.0	28.0	36.0	28.0	32.0	72.0
統計學系	10	0.0	20.0	60.0	10.0	60.0	80.0
企業管理學系	28	3.6	14.3	39.3	25.0	57.1	67.9
資訊管理學系	19	0.0	21.1	31.6	10.5	47.4	52.6
財務管理學系	17	17.6	5.9	35.3	17.6	52.9	47.1
風險管理與保險學系	12	16.7	25.0	33.3	33.3	41.7	33.3
國際經營管理英語碩 士學位學程	0	0.0	0.0	0.0	0.0	0.0	0.0
企業管理研究所(MBA 學位學程)	9	0.0	33.3	33.3	11.1	22.2	77.8
科技管理與智慧財產 研究所	1	0.0	0.0	0.0	0.0	0.0	100.0
英國語文學系	9	0.0	11.1	44.4	22.2	44.4	55.6
阿拉伯語文學系	5	0.0	0.0	40.0	20.0	80.0	80.0
斯拉夫語文學系	4	0.0	50.0	50.0	0.0	0.0	50.0
日本語文學系	4	0.0	0.0	75.0	0.0	25.0	50.0
韓國語文學系	8	0.0	25.0	50.0	0.0	50.0	50.0
土耳其語文學系	3	0.0	33.3	66.7	0.0	33.3	66.7
歐洲語文學系	8	12.5	12.5	50.0	0.0	25.0	50.0
東南亞語言與文化學	6	0.0	16.7	83.3	0.0	33.3	50.0

士學位學程							
新聞學系	9	0.0	11.1	33.3	11.1	33.3	55.6
廣告學系	21	0.0	33.3	42.9	9.5	28.6	57.1
廣播電視學系	5	40.0	20.0	40.0	0.0	40.0	60.0
數位內容碩士學位學程	1	0.0	0.0	100.0	0.0	0.0	100.0
傳播學院傳播學士學位學程	0	0.0	0.0	0.0	0.0	0.0	0.0
外交學系	9	0.0	22.2	44.4	22.2	55.6	55.6
東亞研究所	0	0.0	0.0	0.0	0.0	0.0	0.0
教育學系	6	50.0	0.0	50.0	0.0	16.7	66.7
教育行政與政策研究所	0	0.0	0.0	0.0	0.0	0.0	0.0
資訊科學系	6	0.0	0.0	16.7	0.0	33.3	100.0

附表 34 (續) 受訪者最常參與過學校那些職涯活動或就業服務的幫助-依系所

	回答 人數	定期工作訊 息	校內工讀	校外工讀
總和	413	3.9	11.1	3.9
中國文學系	12	8.3	33.3	8.3
歷史學系	2	0.0	0.0	0.0
哲學系	4	25.0	0.0	0.0
圖書資訊與檔案學研 究所	2	0.0	0.0	0.0
華語文教學碩士學位 學程	0	0.0	0.0	0.0
應用數學系	5	0.0	0.0	0.0
心理學系	13	7.7	15.4	7.7
政治學系	6	0.0	16.7	16.7
社會學系	6	0.0	16.7	16.7
財政學系	21	0.0	0.0	4.8
公共行政學系	9	0.0	22.2	11.1
地政學系	5	20.0	0.0	0.0
經濟學系	22	0.0	13.6	4.5
民族學系	9	0.0	11.1	11.1
國家發展研究所	1	0.0	0.0	0.0
勞工研究所	0	0.0	0.0	0.0
社會工作研究所	0	0.0	0.0	0.0
法律學系	18	0.0	11.1	11.1
金融學系	21	0.0	9.5	0.0
國際經營與貿易學系	32	3.1	12.5	6.3
會計學系	25	8.0	20.0	0.0
統計學系	10	0.0	0.0	0.0
企業管理學系	28	3.6	3.6	0.0
資訊管理學系	19	5.3	10.5	5.3
財務管理學系	17	5.9	5.9	0.0
風險管理與保險學系	12	16.7	8.3	0.0
國際經營管理英語碩 士學位學程	0	0.0	0.0	0.0
企業管理研究所(MBA 學位學程)	9	0.0	0.0	0.0
科技管理與智慧財產 研究所	1	0.0	0.0	0.0
英國語文學系	9	11.1	0.0	0.0
阿拉伯語文學系	5	0.0	20.0	0.0
斯拉夫語文學系	4	0.0	25.0	0.0
日本語文學系	4	0.0	25.0	0.0
韓國語文學系	8	0.0	25.0	0.0
土耳其語文學系	3	0.0	0.0	0.0
歐洲語文學系	8	0.0	12.5	0.0
東南亞語言與文化學 士學位學程	6	0.0	16.7	0.0

新聞學系	9	0.0	11.1	33.3
廣告學系	21	9.5	14.3	0.0
廣播電視學系	5	0.0	20.0	0.0
數位內容碩士學位學程	1	0.0	0.0	0.0
傳播學院傳播學士學位學程	0	0.0	0.0	0.0
外交學系	9	11.1	11.1	0.0
東亞研究所	0	0.0	0.0	0.0
教育學系	6	0.0	16.7	0.0
教育行政與政策研究所	0	0.0	0.0	0.0
資訊科學系	6	0.0	0.0	0.0

附表 35 整體而言，受訪者從政大畢業後進入職場準備好的程度-依系所

	回答 人數	完全準 備好	準備好 八成	準備五 成	準備很 少	完全沒 有準備
總和	1219	7.9	32.2	37.5	16.4	6.1
中國文學系	41	7.3	22.0	39.0	26.8	4.9
歷史學系	14	0.0	28.6	57.1	0.0	14.3
哲學系	14	14.3	14.3	35.7	28.6	7.1
圖書資訊與檔案學研究所	3	0.0	33.3	33.3	33.3	0.0
華語文教學碩士學位學 程	1	0.0	100.0	0.0	0.0	0.0
應用數學系	24	4.2	20.8	41.7	29.2	4.2
心理學系	33	3.0	21.2	30.3	24.2	21.2
政治學系	31	9.7	22.6	35.5	19.4	12.9
社會學系	18	0.0	38.9	27.8	22.2	11.1
財政學系	61	6.6	45.9	41.0	6.6	0.0
公共行政學系	22	0.0	31.8	54.5	9.1	4.5
地政學系	49	8.2	26.5	38.8	16.3	10.2
經濟學系	58	3.4	24.1	44.8	19.0	8.6
民族學系	21	9.5	14.3	61.9	14.3	0.0
國家發展研究所	2	0.0	0.0	100.0	0.0	0.0
勞工研究所	1	100.0	0.0	0.0	0.0	0.0
社會工作研究所	1	0.0	100.0	0.0	0.0	0.0
法律學系	109	4.6	22.9	42.2	19.3	11.0
金融學系	39	2.6	38.5	41.0	17.9	0.0
國際經營與貿易學系	57	8.8	47.4	33.3	5.3	5.3
會計學系	73	12.3	39.7	31.5	9.6	6.8
統計學系	30	6.7	40.0	43.3	6.7	3.3
企業管理學系	50	16.0	28.0	38.0	18.0	0.0
資訊管理學系	54	5.6	40.7	25.9	22.2	5.6
財務管理學系	34	8.8	29.4	44.1	17.6	0.0
風險管理與保險學系	27	7.4	48.1	29.6	7.4	7.4
國際經營管理英語碩士 學位學程	2	50.0	50.0	0.0	0.0	0.0
企業管理研究所(MBA學 位學程)	14	7.1	71.4	21.4	0.0	0.0
科技管理與智慧財產研 究所	4	0.0	25.0	50.0	0.0	25.0
英國語文學系	28	3.6	28.6	32.1	32.1	3.6
阿拉伯語文學系	16	6.3	37.5	18.8	37.5	0.0
斯拉夫語文學系	18	5.6	22.2	38.9	27.8	5.6
日本語文學系	18	5.6	33.3	22.2	38.9	0.0
韓國語文學系	17	5.9	35.3	29.4	17.6	11.8
土耳其語文學系	8	0.0	25.0	50.0	25.0	0.0
歐洲語文學系	25	0.0	20.0	48.0	24.0	8.0
東南亞語言與文化學士 學位學程	9	33.3	11.1	44.4	11.1	0.0

新聞學系	25	4.0	44.0	32.0	16.0	4.0
廣告學系	51	15.7	41.2	31.4	5.9	5.9
廣播電視學系	30	10.0	33.3	36.7	16.7	3.3
數位內容碩士學位學程	1	0.0	0.0	100.0	0.0	0.0
傳播學院傳播學士學位學程	2	50.0	0.0	50.0	0.0	0.0
外交學系	27	11.1	14.8	40.7	22.2	11.1
東亞研究所	1	0.0	100.0	0.0	0.0	0.0
教育學系	16	6.3	50.0	31.3	6.3	6.3
教育行政與政策研究所	2	0.0	100.0	0.0	0.0	0.0
資訊科學系	38	21.1	23.7	39.5	10.5	5.3

二、碩士

附表 36 受訪者目前的工作狀況-依系所

	回答人數	全職工作	部份工 時：是指每 週工作時 數 32hrs 以 下者	家管/料理 家務者	目前非就 業中
總和	687	87.8	2.0	0.0	10.2
中國文學系	14	64.3	7.1	0.0	28.6
歷史學系	5	80.0	0.0	0.0	20.0
哲學系	6	50.0	33.3	0.0	16.7
圖書資訊與檔案學研究所	12	83.3	0.0	0.0	16.7
宗教研究所	3	66.7	0.0	0.0	33.3
台灣史研究所	4	75.0	0.0	0.0	25.0
台灣文學研究所	6	66.7	33.3	0.0	0.0
華語文教學碩士學位學程	6	83.3	16.7	0.0	0.0
應用數學系	3	100.0	0.0	0.0	0.0
心理學系	12	91.7	0.0	0.0	8.3
應用物理研究所	4	100.0	0.0	0.0	0.0
神經科學研究所	2	50.0	0.0	0.0	50.0
政治學系	10	70.0	0.0	0.0	30.0
社會學系	11	90.9	9.1	0.0	0.0
財政學系	24	70.8	0.0	0.0	29.2
公共行政學系	21	76.2	0.0	0.0	23.8
地政學系	20	90.0	0.0	0.0	10.0
經濟學系	29	86.2	0.0	0.0	13.8
民族學系	8	75.0	12.5	0.0	12.5
國家發展研究所	5	80.0	0.0	0.0	20.0
勞工研究所	15	93.3	0.0	0.0	6.7
社會工作研究所	13	92.3	0.0	0.0	7.7
亞太研究英語碩士學位學程	3	100.0	0.0	0.0	0.0
法律學系	32	93.8	0.0	0.0	6.3
法律科際整合研究所	8	87.5	0.0	0.0	12.5
金融學系	18	83.3	5.6	0.0	11.1
國際經營與貿易學系	24	100.0	0.0	0.0	0.0
會計學系	36	91.7	0.0	0.0	8.3
統計學系	14	71.4	0.0	0.0	28.6
企業管理學系	9	100.0	0.0	0.0	0.0
資訊管理學系	27	88.9	0.0	0.0	11.1
財務管理學系	18	88.9	0.0	0.0	11.1
風險管理與保險學系	18	100.0	0.0	0.0	0.0
國際經營管理英語碩士學位 學程	10	90.0	0.0	0.0	10.0
企業管理研究所(MBA 學位學 程)	51	98.0	0.0	0.0	2.0
科技管理與智慧財產研究所	22	86.4	4.5	0.0	9.1

商管專業學院碩士學位學程	1	100.0	0.0	0.0	0.0
英國語文學系	11	90.9	0.0	0.0	9.1
阿拉伯語文學系	3	66.7	33.3	0.0	0.0
斯拉夫語文學系	4	75.0	0.0	0.0	25.0
日本語文學系	6	83.3	0.0	0.0	16.7
韓國語文學系	3	100.0	0.0	0.0	0.0
土耳其語文學系	4	100.0	0.0	0.0	0.0
歐洲語文學系	5	100.0	0.0	0.0	0.0
語言學研究所	4	100.0	0.0	0.0	0.0
中東與中亞研究碩士學位學程	2	100.0	0.0	0.0	0.0
東南亞語言與文化學士學位學程	1	100.0	0.0	0.0	0.0
新聞學系	6	83.3	16.7	0.0	0.0
廣告學系	11	100.0	0.0	0.0	0.0
廣播電視學系	3	100.0	0.0	0.0	0.0
國際傳播英語碩士學位學程	5	100.0	0.0	0.0	0.0
數位內容碩士學位學程	6	83.3	0.0	0.0	16.7
傳播學院傳播學士學位學程	21	95.2	4.8	0.0	0.0
外交學系	9	100.0	0.0	0.0	0.0
東亞研究所	6	83.3	0.0	0.0	16.7
俄羅斯研究所	5	80.0	0.0	0.0	20.0
日本研究碩士學位學程	6	100.0	0.0	0.0	0.0
國際研究英語碩士學位學程	2	50.0	0.0	0.0	50.0
教育學系	4	100.0	0.0	0.0	0.0
幼兒教育研究所	7	100.0	0.0	0.0	0.0
教育行政與政策研究所	5	80.0	0.0	0.0	20.0
輔導與諮商碩士學位學程	4	75.0	25.0	0.0	0.0
資訊科學系	20	80.0	0.0	0.0	20.0

附表 37 受訪者目前平均一週工作時數-依系所

	回答人數	1-10 小時	11-20 小時	21-30 小時	31-40 小時
總和	14	28.6	35.7	28.6	7.1
中國文學系	1	100.0	0.0	0.0	0.0
哲學系	2	50.0	50.0	0.0	0.0
台灣文學研究所	2	0.0	0.0	50.0	50.0
華語文教學碩士學位學程	1	0.0	0.0	100.0	0.0
社會學系	1	0.0	100.0	0.0	0.0
民族學系	1	100.0	0.0	0.0	0.0
金融學系	1	0.0	0.0	100.0	0.0
科技管理與智慧財產研究所	1	0.0	100.0	0.0	0.0
阿拉伯語文學系	1	0.0	0.0	100.0	0.0
新聞學系	1	0.0	100.0	0.0	0.0
傳播學院傳播學士學位學程	1	100.0	0.0	0.0	0.0
輔導與諮商碩士學位學程	1	0.0	100.0	0.0	0.0

附表 38 受訪者目前任職的機構性質-依系所

	回答人數	企業（包括民營企業或國營企業…等）	政府部門（含職業軍人）	學校（包括公立及私立大學、高中、高職、國中小…等）	非營利機構	創業	自由工作者（以接案維生或個人服務，例如撰稿人…）
總和	617	71.0	13.6	8.3	4.5	1.5	1.1
中國文學系	10	20.0	10.0	40.0	10.0	10.0	10.0
歷史學系	4	75.0	0.0	0.0	25.0	0.0	0.0
哲學系	5	60.0	0.0	20.0	0.0	0.0	20.0
圖書資訊與檔案學研究所	10	40.0	30.0	20.0	10.0	0.0	0.0
宗教研究所	2	50.0	0.0	0.0	50.0	0.0	0.0
台灣史研究所	3	100.0	0.0	0.0	0.0	0.0	0.0
台灣文學研究所	6	33.3	0.0	33.3	16.7	0.0	16.7
華語文教學碩士學位學程	6	16.7	0.0	66.7	16.7	0.0	0.0
應用數學系	3	66.7	0.0	33.3	0.0	0.0	0.0
心理學系	11	63.6	0.0	18.2	9.1	9.1	0.0
應用物理研究所	4	50.0	50.0	0.0	0.0	0.0	0.0
神經科學研究所	1	100.0	0.0	0.0	0.0	0.0	0.0
政治學系	7	85.7	14.3	0.0	0.0	0.0	0.0
社會學系	11	63.6	9.1	0.0	18.2	9.1	0.0
財政學系	17	52.9	47.1	0.0	0.0	0.0	0.0
公共行政學系	16	12.5	68.8	12.5	6.3	0.0	0.0
地政學系	18	55.6	44.4	0.0	0.0	0.0	0.0
經濟學系	25	80.0	20.0	0.0	0.0	0.0	0.0
民族學系	7	42.9	14.3	0.0	28.6	0.0	14.3
國家發展研究所	4	75.0	0.0	25.0	0.0	0.0	0.0
勞工研究所	14	42.9	57.1	0.0	0.0	0.0	0.0
社會工作研究所	12	16.7	58.3	16.7	8.3	0.0	0.0
亞太研究英語碩士學位學程	3	100.0	0.0	0.0	0.0	0.0	0.0
法律學系	30	60.0	10.0	6.7	23.3	0.0	0.0
法律科際整合研究所	7	57.1	14.3	0.0	28.6	0.0	0.0
金融學系	16	100.0	0.0	0.0	0.0	0.0	0.0
國際經營與貿易學系	24	87.5	8.3	4.2	0.0	0.0	0.0
會計學系	33	90.9	9.1	0.0	0.0	0.0	0.0
統計學系	10	90.0	0.0	0.0	10.0	0.0	0.0
企業管理學系	9	77.8	0.0	0.0	0.0	11.1	11.1
資訊管理學系	24	95.8	4.2	0.0	0.0	0.0	0.0
財務管理學系	16	100.0	0.0	0.0	0.0	0.0	0.0
風險管理與保險學系	18	100.0	0.0	0.0	0.0	0.0	0.0
國際經營管理英語碩	9	55.6	11.1	11.1	0.0	22.2	0.0

士學位學程							
企業管理研究所(MBA學位學程)	50	98.0	0.0	0.0	0.0	2.0	0.0
科技管理與智慧財產研究所	20	95.0	0.0	0.0	0.0	0.0	5.0
商管專業學院碩士學位學程	1	100.0	0.0	0.0	0.0	0.0	0.0
英國語文學系	10	80.0	0.0	10.0	10.0	0.0	0.0
阿拉伯語文學系	3	66.7	0.0	33.3	0.0	0.0	0.0
斯拉夫語文學系	3	66.7	0.0	33.3	0.0	0.0	0.0
日本語文學系	5	80.0	0.0	20.0	0.0	0.0	0.0
韓國語文學系	3	100.0	0.0	0.0	0.0	0.0	0.0
土耳其語文學系	4	100.0	0.0	0.0	0.0	0.0	0.0
歐洲語文學系	5	100.0	0.0	0.0	0.0	0.0	0.0
語言學研究所	4	0.0	25.0	50.0	0.0	25.0	0.0
中東與中亞研究碩士學位學程	2	50.0	50.0	0.0	0.0	0.0	0.0
東南亞語言與文化學士學位學程	1	100.0	0.0	0.0	0.0	0.0	0.0
新聞學系	6	83.3	16.7	0.0	0.0	0.0	0.0
廣告學系	11	90.9	0.0	9.1	0.0	0.0	0.0
廣播電視學系	3	66.7	0.0	0.0	0.0	0.0	33.3
國際傳播英語碩士學位學程	5	100.0	0.0	0.0	0.0	0.0	0.0
數位內容碩士學位學程	5	60.0	20.0	20.0	0.0	0.0	0.0
傳播學院傳播學士學位學程	21	81.0	9.5	0.0	4.8	4.8	0.0
外交學系	9	44.4	22.2	11.1	22.2	0.0	0.0
東亞研究所	5	40.0	40.0	20.0	0.0	0.0	0.0
俄羅斯研究所	4	50.0	25.0	25.0	0.0	0.0	0.0
日本研究碩士學位學程	6	50.0	50.0	0.0	0.0	0.0	0.0
國際研究英語碩士學位學程	1	100.0	0.0	0.0	0.0	0.0	0.0
教育學系	4	0.0	0.0	100.0	0.0	0.0	0.0
幼兒教育研究所	7	0.0	0.0	100.0	0.0	0.0	0.0
教育行政與政策研究所	4	0.0	25.0	75.0	0.0	0.0	0.0
輔導與諮商碩士學位學程	4	25.0	25.0	25.0	25.0	0.0	0.0
資訊科學系	16	93.8	6.3	0.0	0.0	0.0	0.0

附表 39 受訪者畢業後花了多久時間找到第 1 份工作-依系所

	回答人數	約 1 個月內	約 1 個月以上至 2 個月內	約 2 個月以上至 3 個月內	約 3 個月以上至 4 個月內	約 4 個月以上至 5 個月內	約 5 個月以上至 6 個月內
總和	526	44.3	10.1	8.4	2.5	1.1	2.7
中國文學系	9	44.4	0.0	0.0	11.1	0.0	0.0
歷史學系	4	50.0	0.0	0.0	0.0	0.0	25.0
哲學系	3	33.3	0.0	0.0	0.0	0.0	0.0
圖書資訊與檔案學研究所	9	44.4	11.1	0.0	11.1	0.0	0.0
宗教研究所	2	50.0	0.0	0.0	0.0	50.0	0.0
台灣史研究所	2	50.0	50.0	0.0	0.0	0.0	0.0
台灣文學研究所	6	50.0	16.7	16.7	0.0	16.7	0.0
華語文教學碩士學位學程	5	60.0	0.0	20.0	0.0	0.0	0.0
應用數學系	1	100.0	0.0	0.0	0.0	0.0	0.0
心理學系	8	25.0	12.5	12.5	0.0	0.0	12.5
應用物理研究所	4	25.0	25.0	25.0	0.0	0.0	0.0
神經科學研究所	1	100.0	0.0	0.0	0.0	0.0	0.0
政治學系	7	42.9	14.3	0.0	14.3	0.0	0.0
社會學系	10	60.0	10.0	10.0	0.0	0.0	0.0
財政學系	15	73.3	0.0	6.7	0.0	0.0	0.0
公共行政學系	14	42.9	14.3	0.0	0.0	0.0	0.0
地政學系	14	64.3	7.1	14.3	0.0	0.0	0.0
經濟學系	18	44.4	11.1	16.7	5.6	5.6	0.0
民族學系	7	42.9	14.3	14.3	14.3	0.0	0.0
國家發展研究所	2	0.0	50.0	50.0	0.0	0.0	0.0
勞工研究所	10	20.0	0.0	0.0	0.0	0.0	0.0
社會工作研究所	11	18.2	9.1	9.1	0.0	9.1	0.0
亞太研究英語碩士學位學程	3	33.3	33.3	0.0	0.0	0.0	0.0
法律學系	27	66.7	14.8	0.0	0.0	0.0	3.7
法律科際整合研究所	7	14.3	0.0	14.3	0.0	0.0	0.0
金融學系	14	64.3	0.0	21.4	0.0	0.0	0.0
國際經營與貿易學系	19	52.6	15.8	0.0	5.3	0.0	5.3
會計學系	30	60.0	6.7	6.7	0.0	0.0	0.0
統計學系	7	42.9	42.9	0.0	0.0	0.0	0.0
企業管理學系	9	0.0	0.0	11.1	0.0	0.0	11.1
資訊管理學系	20	25.0	10.0	5.0	5.0	0.0	0.0
財務管理學系	13	61.5	23.1	0.0	0.0	0.0	0.0
風險管理與保險學系	17	29.4	17.6	23.5	0.0	0.0	0.0
國際經營管理英語碩士學位學程	8	37.5	0.0	0.0	0.0	0.0	0.0
企業管理研究所(MBA學位學程)	40	50.0	15.0	10.0	0.0	2.5	0.0
科技管理與智慧財產	15	60.0	0.0	6.7	0.0	0.0	0.0

研究所							
商管專業學院碩士學位學程	1	0.0	0.0	0.0	0.0	0.0	0.0
英國語文學系	8	50.0	12.5	0.0	0.0	0.0	12.5
阿拉伯語文學系	3	0.0	0.0	0.0	0.0	0.0	33.3
斯拉夫語文學系	3	0.0	0.0	0.0	0.0	0.0	0.0
日本語文學系	5	20.0	20.0	20.0	20.0	0.0	20.0
韓國語文學系	3	0.0	0.0	0.0	0.0	0.0	33.3
土耳其語文學系	4	75.0	0.0	0.0	0.0	0.0	0.0
歐洲語文學系	5	40.0	0.0	0.0	20.0	0.0	0.0
語言學研究所	4	25.0	0.0	0.0	0.0	0.0	25.0
中東與中亞研究碩士學位學程	1	0.0	100.0	0.0	0.0	0.0	0.0
東南亞語言與文化學士學位學程	1	100.0	0.0	0.0	0.0	0.0	0.0
新聞學系	6	16.7	0.0	33.3	0.0	0.0	0.0
廣告學系	11	54.5	0.0	9.1	0.0	0.0	18.2
廣播電視學系	3	66.7	0.0	0.0	0.0	0.0	0.0
國際傳播英語碩士學位學程	4	75.0	0.0	25.0	0.0	0.0	0.0
數位內容碩士學位學程	4	50.0	0.0	50.0	0.0	0.0	0.0
傳播學院傳播學士學位學程	17	35.3	17.6	11.8	17.6	5.9	0.0
外交學系	7	28.6	14.3	0.0	0.0	0.0	14.3
東亞研究所	4	75.0	0.0	25.0	0.0	0.0	0.0
俄羅斯研究所	4	0.0	0.0	25.0	0.0	0.0	0.0
日本研究碩士學位學程	6	16.7	0.0	0.0	0.0	0.0	0.0
國際研究英語碩士學位學程	1	0.0	0.0	100.0	0.0	0.0	0.0
教育學系	3	33.3	33.3	0.0	0.0	0.0	0.0
幼兒教育研究所	7	42.9	0.0	14.3	0.0	0.0	0.0
教育行政與政策研究所	4	0.0	25.0	0.0	0.0	0.0	0.0
輔導與諮商碩士學位學程	4	75.0	0.0	0.0	25.0	0.0	0.0
資訊科學系	12	33.3	16.7	0.0	0.0	0.0	8.3

附表 39 (續 1) 受訪者畢業後花了多久時間找到第 1 份工作-依系所

	回答人數	約 6 個月以上至 7 個月內	約 7 個月以上至 8 個月內	約 8 個月以上至 9 個月內	約 10 個月以上至 11 個月內	約 11 個月以上至 12 個月內	約 1 年以上至 1 年半內
總和	526	1.5	1.0	0.2	0.4	1.1	1.9
中國文學系	9	0.0	0.0	0.0	0.0	0.0	0.0
歷史學系	4	0.0	25.0	0.0	0.0	0.0	0.0
哲學系	3	0.0	33.3	0.0	0.0	0.0	0.0
圖書資訊與檔案學研究所	9	0.0	0.0	0.0	0.0	11.1	0.0
宗教研究所	2	0.0	0.0	0.0	0.0	0.0	0.0
台灣史研究所	2	0.0	0.0	0.0	0.0	0.0	0.0
台灣文學研究所	6	0.0	0.0	0.0	0.0	0.0	0.0
華語文教學碩士學位學程	5	0.0	0.0	0.0	0.0	0.0	0.0
應用數學系	1	0.0	0.0	0.0	0.0	0.0	0.0
心理學系	8	12.5	0.0	0.0	0.0	0.0	12.5
應用物理研究所	4	0.0	0.0	0.0	0.0	0.0	0.0
神經科學研究所	1	0.0	0.0	0.0	0.0	0.0	0.0
政治學系	7	0.0	0.0	0.0	0.0	0.0	14.3
社會學系	10	0.0	0.0	0.0	0.0	0.0	0.0
財政學系	15	6.7	0.0	0.0	0.0	0.0	6.7
公共行政學系	14	0.0	0.0	0.0	0.0	0.0	7.1
地政學系	14	0.0	0.0	0.0	7.1	0.0	0.0
經濟學系	18	0.0	0.0	0.0	0.0	11.1	0.0
民族學系	7	0.0	0.0	0.0	0.0	0.0	0.0
國家發展研究所	2	0.0	0.0	0.0	0.0	0.0	0.0
勞工研究所	10	0.0	0.0	0.0	0.0	0.0	0.0
社會工作研究所	11	0.0	0.0	0.0	0.0	0.0	0.0
亞太研究英語碩士學位學程	3	0.0	0.0	0.0	0.0	0.0	0.0
法律學系	27	0.0	0.0	0.0	0.0	0.0	0.0
法律科際整合研究所	7	0.0	14.3	0.0	0.0	0.0	0.0
金融學系	14	0.0	0.0	0.0	0.0	0.0	0.0
國際經營與貿易學系	19	0.0	0.0	0.0	0.0	0.0	0.0
會計學系	30	0.0	0.0	0.0	0.0	0.0	0.0
統計學系	7	0.0	0.0	0.0	0.0	0.0	0.0
企業管理學系	9	0.0	0.0	0.0	0.0	0.0	0.0
資訊管理學系	20	5.0	5.0	0.0	0.0	0.0	0.0
財務管理學系	13	0.0	0.0	0.0	0.0	0.0	0.0
風險管理與保險學系	17	0.0	0.0	0.0	0.0	0.0	5.9
國際經營管理英語碩士學位學程	8	0.0	0.0	0.0	0.0	0.0	12.5
企業管理研究所(MBA學位學程)	40	0.0	0.0	2.5	2.5	0.0	0.0
科技管理與智慧財產	15	6.7	0.0	0.0	0.0	0.0	0.0

研究所							
商管專業學院碩士學位學程	1	0.0	0.0	0.0	0.0	0.0	0.0
英國語文學系	8	12.5	0.0	0.0	0.0	0.0	0.0
阿拉伯語文學系	3	0.0	0.0	0.0	0.0	0.0	0.0
斯拉夫語文學系	3	0.0	0.0	0.0	0.0	33.3	0.0
日本語文學系	5	0.0	0.0	0.0	0.0	0.0	0.0
韓國語文學系	3	0.0	0.0	0.0	0.0	0.0	0.0
土耳其語文學系	4	0.0	0.0	0.0	0.0	0.0	25.0
歐洲語文學系	5	20.0	0.0	0.0	0.0	0.0	0.0
語言學研究所	4	0.0	0.0	0.0	0.0	25.0	0.0
中東與中亞研究碩士學位學程	1	0.0	0.0	0.0	0.0	0.0	0.0
東南亞語言與文化學士學位學程	1	0.0	0.0	0.0	0.0	0.0	0.0
新聞學系	6	0.0	16.7	0.0	0.0	0.0	0.0
廣告學系	11	0.0	0.0	0.0	0.0	0.0	0.0
廣播電視學系	3	0.0	0.0	0.0	0.0	0.0	0.0
國際傳播英語碩士學位學程	4	0.0	0.0	0.0	0.0	0.0	0.0
數位內容碩士學位學程	4	0.0	0.0	0.0	0.0	0.0	0.0
傳播學院傳播學士學位學程	17	0.0	0.0	0.0	0.0	0.0	11.8
外交學系	7	0.0	0.0	0.0	0.0	0.0	0.0
東亞研究所	4	0.0	0.0	0.0	0.0	0.0	0.0
俄羅斯研究所	4	0.0	0.0	0.0	0.0	25.0	0.0
日本研究碩士學位學程	6	0.0	0.0	0.0	0.0	0.0	0.0
國際研究英語碩士學位學程	1	0.0	0.0	0.0	0.0	0.0	0.0
教育學系	3	33.3	0.0	0.0	0.0	0.0	0.0
幼兒教育研究所	7	0.0	0.0	0.0	0.0	0.0	0.0
教育行政與政策研究所	4	0.0	0.0	0.0	0.0	0.0	25.0
輔導與諮商碩士學位學程	4	0.0	0.0	0.0	0.0	0.0	0.0
資訊科學系	12	8.3	0.0	0.0	0.0	0.0	0.0

附表 39 (續 2) 受訪者畢業後花了多久時間找到第 1 份工作-依系所

	回答人數	約 1 年半 以上至 2 年內	約 2 年以 上	畢業前 已有專 職工作
總和	526	0.2	0.4	24.3
中國文學系	9	0.0	0.0	44.4
歷史學系	4	0.0	0.0	0.0
哲學系	3	0.0	0.0	33.3
圖書資訊與檔案學研 究所	9	0.0	0.0	22.2
宗教研究所	2	0.0	0.0	0.0
台灣史研究所	2	0.0	0.0	0.0
台灣文學研究所	6	0.0	0.0	0.0
華語文教學碩士學位 學程	5	0.0	0.0	20.0
應用數學系	1	0.0	0.0	0.0
心理學系	8	0.0	12.5	0.0
應用物理研究所	4	0.0	0.0	25.0
神經科學研究所	1	0.0	0.0	0.0
政治學系	7	0.0	0.0	14.3
社會學系	10	0.0	0.0	20.0
財政學系	15	0.0	0.0	6.7
公共行政學系	14	0.0	0.0	35.7
地政學系	14	0.0	0.0	7.1
經濟學系	18	0.0	0.0	5.6
民族學系	7	0.0	0.0	14.3
國家發展研究所	2	0.0	0.0	0.0
勞工研究所	10	0.0	0.0	80.0
社會工作研究所	11	0.0	0.0	54.5
亞太研究英語碩士學 位學程	3	0.0	0.0	33.3
法律學系	27	0.0	0.0	14.8
法律科際整合研究所	7	14.3	0.0	42.9
金融學系	14	0.0	0.0	14.3
國際經營與貿易學系	19	0.0	0.0	21.1
會計學系	30	0.0	0.0	26.7
統計學系	7	0.0	0.0	14.3
企業管理學系	9	0.0	0.0	77.8
資訊管理學系	20	0.0	0.0	45.0
財務管理學系	13	0.0	0.0	15.4
風險管理與保險學系	17	0.0	0.0	23.5
國際經營管理英語碩 士學位學程	8	0.0	0.0	50.0
企業管理研究所(MBA 學位學程)	40	0.0	0.0	17.5
科技管理與智慧財產 研究所	15	0.0	0.0	26.7

商管專業學院碩士學位學程	1	0.0	0.0	100.0
英國語文學系	8	0.0	12.5	0.0
阿拉伯語文學系	3	0.0	0.0	66.7
斯拉夫語文學系	3	0.0	0.0	66.7
日本語文學系	5	0.0	0.0	0.0
韓國語文學系	3	0.0	0.0	66.7
土耳其語文學系	4	0.0	0.0	0.0
歐洲語文學系	5	0.0	0.0	20.0
語言學研究所	4	0.0	0.0	25.0
中東與中亞研究碩士學位學程	1	0.0	0.0	0.0
東南亞語言與文化學士學位學程	1	0.0	0.0	0.0
新聞學系	6	0.0	0.0	33.3
廣告學系	11	0.0	0.0	18.2
廣播電視學系	3	0.0	0.0	33.3
國際傳播英語碩士學位學程	4	0.0	0.0	0.0
數位內容碩士學位學程	4	0.0	0.0	0.0
傳播學院傳播學士學位學程	17	0.0	0.0	0.0
外交學系	7	0.0	0.0	42.9
東亞研究所	4	0.0	0.0	0.0
俄羅斯研究所	4	0.0	0.0	50.0
日本研究碩士學位學程	6	0.0	0.0	83.3
國際研究英語碩士學位學程	1	0.0	0.0	0.0
教育學系	3	0.0	0.0	0.0
幼兒教育研究所	7	0.0	0.0	42.9
教育行政與政策研究所	4	0.0	0.0	50.0
輔導與諮商碩士學位學程	4	0.0	0.0	0.0
資訊科學系	12	0.0	0.0	33.3

附表 40 受訪者如何找到目前這份工作-依系所

	回答人數	老師或同學或學長姐介紹	親戚朋友介紹	校園徵才	被挖角	透過人力網站(包含人力仲介)	透過公司網頁
總和	526	11.8	4.8	7.4	3.2	34.4	13.7
中國文學系	9	11.1	11.1	0.0	11.1	33.3	22.2
歷史學系	4	0.0	25.0	0.0	0.0	50.0	0.0
哲學系	3	0.0	0.0	0.0	0.0	0.0	0.0
圖書資訊與檔案學研究所	9	33.3	0.0	0.0	0.0	44.4	0.0
宗教研究所	2	0.0	0.0	0.0	0.0	100.0	0.0
台灣史研究所	2	50.0	0.0	0.0	0.0	50.0	0.0
台灣文學研究所	6	16.7	16.7	0.0	0.0	33.3	33.3
華語文教學碩士學位學程	5	80.0	0.0	0.0	0.0	20.0	0.0
應用數學系	1	0.0	0.0	0.0	0.0	0.0	100.0
心理學系	8	12.5	12.5	0.0	0.0	62.5	0.0
應用物理研究所	4	50.0	0.0	0.0	0.0	50.0	0.0
神經科學研究所	1	100.0	0.0	0.0	0.0	0.0	0.0
政治學系	7	28.6	28.6	14.3	0.0	28.6	0.0
社會學系	10	20.0	0.0	0.0	20.0	50.0	0.0
財政學系	15	0.0	0.0	13.3	0.0	6.7	13.3
公共行政學系	14	7.1	7.1	0.0	0.0	21.4	7.1
地政學系	14	21.4	7.1	0.0	0.0	28.6	0.0
經濟學系	18	11.1	5.6	0.0	0.0	22.2	38.9
民族學系	7	0.0	0.0	0.0	0.0	57.1	0.0
國家發展研究所	2	0.0	50.0	0.0	0.0	50.0	0.0
勞工研究所	10	10.0	0.0	0.0	10.0	20.0	10.0
社會工作研究所	11	0.0	9.1	0.0	9.1	27.3	9.1
亞太研究英語碩士學位學程	3	0.0	0.0	0.0	66.7	33.3	0.0
法律學系	27	25.9	0.0	0.0	3.7	55.6	3.7
法律科際整合研究所	7	0.0	14.3	0.0	0.0	42.9	0.0
金融學系	14	7.1	7.1	21.4	0.0	21.4	28.6
國際經營與貿易學系	19	10.5	0.0	15.8	0.0	31.6	26.3
會計學系	30	6.7	3.3	53.3	0.0	16.7	3.3
統計學系	7	14.3	0.0	0.0	0.0	42.9	42.9
企業管理學系	9	11.1	11.1	0.0	0.0	0.0	22.2
資訊管理學系	20	5.0	10.0	30.0	0.0	15.0	15.0
財務管理學系	13	7.7	0.0	7.7	7.7	23.1	23.1
風險管理與保險學系	17	5.9	5.9	0.0	5.9	41.2	29.4
國際經營管理英語碩士學位學程	8	0.0	0.0	0.0	12.5	25.0	37.5
企業管理研究所(MBA學位學程)	40	10.0	2.5	10.0	5.0	30.0	30.0

科技管理與智慧財產研究所	15	13.3	0.0	6.7	0.0	46.7	13.3
商管專業學院碩士學位學程	1	0.0	0.0	0.0	0.0	100.0	0.0
英國語文學系	8	0.0	12.5	0.0	0.0	50.0	12.5
阿拉伯語文學系	3	0.0	0.0	0.0	0.0	33.3	0.0
斯拉夫語文學系	3	33.3	0.0	0.0	0.0	66.7	0.0
日本語文學系	5	20.0	0.0	0.0	0.0	60.0	0.0
韓國語文學系	3	0.0	0.0	0.0	0.0	100.0	0.0
土耳其語文學系	4	0.0	0.0	0.0	0.0	50.0	0.0
歐洲語文學系	5	0.0	0.0	0.0	0.0	80.0	0.0
語言學研究所	4	0.0	0.0	0.0	0.0	0.0	50.0
中東與中亞研究碩士學位學程	1	0.0	0.0	0.0	0.0	100.0	0.0
東南亞語言與文化學士學位學程	1	0.0	0.0	0.0	0.0	100.0	0.0
新聞學系	6	16.7	0.0	0.0	0.0	50.0	16.7
廣告學系	11	18.2	0.0	9.1	0.0	36.4	0.0
廣播電視學系	3	0.0	33.3	0.0	0.0	66.7	0.0
國際傳播英語碩士學位學程	4	0.0	25.0	25.0	0.0	50.0	0.0
數位內容碩士學位學程	4	50.0	0.0	0.0	25.0	25.0	0.0
傳播學院傳播學士學位學程	17	0.0	11.8	0.0	5.9	52.9	23.5
外交學系	7	0.0	14.3	0.0	0.0	42.9	0.0
東亞研究所	4	25.0	0.0	0.0	0.0	25.0	0.0
俄羅斯研究所	4	0.0	0.0	0.0	25.0	75.0	0.0
日本研究碩士學位學程	6	0.0	0.0	0.0	16.7	0.0	0.0
國際研究英語碩士學位學程	1	0.0	0.0	0.0	0.0	100.0	0.0
教育學系	3	0.0	0.0	0.0	0.0	33.3	33.3
幼兒教育研究所	7	14.3	0.0	0.0	0.0	28.6	0.0
教育行政與政策研究所	4	25.0	0.0	0.0	0.0	0.0	0.0
輔導與諮商碩士學位學程	4	50.0	0.0	0.0	0.0	25.0	0.0
資訊科學系	12	16.7	0.0	0.0	0.0	41.7	16.7

附表 40 (續 1) 受訪者如何找到目前這份工作-依系所

	回答人數	企業實習 後直接工 作	國家考試	公營事 業考試	繼承家業	透過社 群軟體	自己創 業
總和	526	9.1	10.1	0.8	0.4	1.0	1.3
中國文學系	9	0.0	0.0	0.0	0.0	0.0	11.1
歷史學系	4	0.0	0.0	0.0	25.0	0.0	0.0
哲學系	3	0.0	33.3	0.0	0.0	33.3	0.0
圖書資訊與檔案學研 究所	9	11.1	11.1	0.0	0.0	0.0	0.0
宗教研究所	2	0.0	0.0	0.0	0.0	0.0	0.0
台灣史研究所	2	0.0	0.0	0.0	0.0	0.0	0.0
台灣文學研究所	6	0.0	0.0	0.0	0.0	0.0	0.0
華語文教學碩士學位 學程	5	0.0	0.0	0.0	0.0	0.0	0.0
應用數學系	1	0.0	0.0	0.0	0.0	0.0	0.0
心理學系	8	0.0	0.0	0.0	0.0	0.0	12.5
應用物理研究所	4	0.0	0.0	0.0	0.0	0.0	0.0
神經科學研究所	1	0.0	0.0	0.0	0.0	0.0	0.0
政治學系	7	0.0	0.0	0.0	0.0	0.0	0.0
社會學系	10	0.0	10.0	0.0	0.0	0.0	0.0
財政學系	15	13.3	40.0	6.7	0.0	0.0	0.0
公共行政學系	14	0.0	57.1	0.0	0.0	0.0	0.0
地政學系	14	0.0	28.6	7.1	0.0	0.0	0.0
經濟學系	18	5.6	11.1	5.6	0.0	0.0	0.0
民族學系	7	14.3	14.3	0.0	0.0	0.0	14.3
國家發展研究所	2	0.0	0.0	0.0	0.0	0.0	0.0
勞工研究所	10	0.0	50.0	0.0	0.0	0.0	0.0
社會工作研究所	11	9.1	36.4	0.0	0.0	0.0	0.0
亞太研究英語碩士學 位學程	3	0.0	0.0	0.0	0.0	0.0	0.0
法律學系	27	3.7	7.4	0.0	0.0	0.0	0.0
法律科際整合研究所	7	14.3	14.3	0.0	0.0	14.3	0.0
金融學系	14	7.1	0.0	0.0	0.0	0.0	0.0
國際經營與貿易學系	19	5.3	5.3	0.0	0.0	0.0	0.0
會計學系	30	10.0	6.7	0.0	0.0	0.0	0.0
統計學系	7	0.0	0.0	0.0	0.0	0.0	0.0
企業管理學系	9	33.3	0.0	0.0	11.1	0.0	11.1
資訊管理學系	20	25.0	0.0	0.0	0.0	0.0	0.0
財務管理學系	13	30.8	0.0	0.0	0.0	0.0	0.0
風險管理與保險學系	17	11.8	0.0	0.0	0.0	0.0	0.0
國際經營管理英語碩 士學位學程	8	0.0	0.0	0.0	0.0	0.0	12.5
企業管理研究所(MBA 學位學程)	40	7.5	0.0	0.0	0.0	0.0	2.5
科技管理與智慧財產 研究所	15	20.0	0.0	0.0	0.0	0.0	0.0

商管專業學院碩士學位學程	1	0.0	0.0	0.0	0.0	0.0	0.0
英國語文學系	8	25.0	0.0	0.0	0.0	0.0	0.0
阿拉伯語文學系	3	33.3	0.0	0.0	0.0	33.3	0.0
斯拉夫語文學系	3	0.0	0.0	0.0	0.0	0.0	0.0
日本語文學系	5	0.0	0.0	0.0	0.0	0.0	0.0
韓國語文學系	3	0.0	0.0	0.0	0.0	0.0	0.0
土耳其語文學系	4	25.0	0.0	0.0	0.0	0.0	0.0
歐洲語文學系	5	20.0	0.0	0.0	0.0	0.0	0.0
語言學研究所	4	0.0	25.0	0.0	0.0	0.0	25.0
中東與中亞研究碩士學位學程	1	0.0	0.0	0.0	0.0	0.0	0.0
東南亞語言與文化學士學位學程	1	0.0	0.0	0.0	0.0	0.0	0.0
新聞學系	6	0.0	0.0	0.0	0.0	16.7	0.0
廣告學系	11	36.4	0.0	0.0	0.0	0.0	0.0
廣播電視學系	3	0.0	0.0	0.0	0.0	0.0	0.0
國際傳播英語碩士學位學程	4	0.0	0.0	0.0	0.0	0.0	0.0
數位內容碩士學位學程	4	0.0	0.0	0.0	0.0	0.0	0.0
傳播學院傳播學士學位學程	17	5.9	0.0	0.0	0.0	0.0	0.0
外交學系	7	14.3	14.3	0.0	0.0	0.0	0.0
東亞研究所	4	25.0	25.0	0.0	0.0	0.0	0.0
俄羅斯研究所	4	0.0	0.0	0.0	0.0	0.0	0.0
日本研究碩士學位學程	6	0.0	50.0	16.7	0.0	16.7	0.0
國際研究英語碩士學位學程	1	0.0	0.0	0.0	0.0	0.0	0.0
教育學系	3	0.0	0.0	0.0	0.0	0.0	0.0
幼兒教育研究所	7	0.0	57.1	0.0	0.0	0.0	0.0
教育行政與政策研究所	4	0.0	75.0	0.0	0.0	0.0	0.0
輔導與諮商碩士學位學程	4	25.0	0.0	0.0	0.0	0.0	0.0
資訊科學系	12	16.7	8.3	0.0	0.0	0.0	0.0

附表 40 (續 2) 受訪者如何找到目前這份工作-依系所

	回答人數	教師甄試	企業自己舉辦招募季	公司聘請	前公司主管轉介	家族企業	公司培訓班	本來就有工作
總和	526	0.4	0.2	0.8	0.2	0.2	0.2	0.2
中國文學系	9	0.0	0.0	0.0	0.0	0.0	0.0	0.0
歷史學系	4	0.0	0.0	0.0	0.0	0.0	0.0	0.0
哲學系	3	0.0	0.0	33.3	0.0	0.0	0.0	0.0
圖書資訊與檔案學研究所	9	0.0	0.0	0.0	0.0	0.0	0.0	0.0
宗教研究所	2	0.0	0.0	0.0	0.0	0.0	0.0	0.0
台灣史研究所	2	0.0	0.0	0.0	0.0	0.0	0.0	0.0
台灣文學研究所	6	0.0	0.0	0.0	0.0	0.0	0.0	0.0
華語文教學碩士學位學程	5	0.0	0.0	0.0	0.0	0.0	0.0	0.0
應用數學系	1	0.0	0.0	0.0	0.0	0.0	0.0	0.0
心理學系	8	0.0	0.0	0.0	0.0	0.0	0.0	0.0
應用物理研究所	4	0.0	0.0	0.0	0.0	0.0	0.0	0.0
神經科學研究所	1	0.0	0.0	0.0	0.0	0.0	0.0	0.0
政治學系	7	0.0	0.0	0.0	0.0	0.0	0.0	0.0
社會學系	10	0.0	0.0	0.0	0.0	0.0	0.0	0.0
財政學系	15	0.0	0.0	0.0	6.7	0.0	0.0	0.0
公共行政學系	14	0.0	0.0	0.0	0.0	0.0	0.0	0.0
地政學系	14	0.0	0.0	0.0	0.0	0.0	7.1	0.0
經濟學系	18	0.0	0.0	0.0	0.0	0.0	0.0	0.0
民族學系	7	0.0	0.0	0.0	0.0	0.0	0.0	0.0
國家發展研究所	2	0.0	0.0	0.0	0.0	0.0	0.0	0.0
勞工研究所	10	0.0	0.0	0.0	0.0	0.0	0.0	0.0
社會工作研究所	11	0.0	0.0	0.0	0.0	0.0	0.0	0.0
亞太研究英語碩士學位學程	3	0.0	0.0	0.0	0.0	0.0	0.0	0.0
法律學系	27	0.0	0.0	0.0	0.0	0.0	0.0	0.0
法律科際整合研究所	7	0.0	0.0	0.0	0.0	0.0	0.0	0.0
金融學系	14	0.0	0.0	0.0	0.0	0.0	0.0	7.1
國際經營與貿易學系	19	0.0	5.3	0.0	0.0	0.0	0.0	0.0
會計學系	30	0.0	0.0	0.0	0.0	0.0	0.0	0.0
統計學系	7	0.0	0.0	0.0	0.0	0.0	0.0	0.0
企業管理學系	9	0.0	0.0	0.0	0.0	0.0	0.0	0.0
資訊管理學系	20	0.0	0.0	0.0	0.0	0.0	0.0	0.0
財務管理學系	13	0.0	0.0	0.0	0.0	0.0	0.0	0.0
風險管理與保險學系	17	0.0	0.0	0.0	0.0	0.0	0.0	0.0
國際經營管理英語碩士學位學程	8	0.0	0.0	12.5	0.0	0.0	0.0	0.0
企業管理研究所	40	0.0	0.0	0.0	0.0	2.5	0.0	0.0

(MBA 學位學程)									
科技管理與智慧財產研究所	15	0.0	0.0	0.0	0.0	0.0	0.0	0.0	0.0
商管專業學院碩士學位學程	1	0.0	0.0	0.0	0.0	0.0	0.0	0.0	0.0
英國語文學系	8	0.0	0.0	0.0	0.0	0.0	0.0	0.0	0.0
阿拉伯語文學系	3	0.0	0.0	0.0	0.0	0.0	0.0	0.0	0.0
斯拉夫語文學系	3	0.0	0.0	0.0	0.0	0.0	0.0	0.0	0.0
日本語文學系	5	0.0	0.0	20.0	0.0	0.0	0.0	0.0	0.0
韓國語文學系	3	0.0	0.0	0.0	0.0	0.0	0.0	0.0	0.0
土耳其語文學系	4	0.0	0.0	25.0	0.0	0.0	0.0	0.0	0.0
歐洲語文學系	5	0.0	0.0	0.0	0.0	0.0	0.0	0.0	0.0
語言學研究所	4	0.0	0.0	0.0	0.0	0.0	0.0	0.0	0.0
中東與中亞研究碩士學位學程	1	0.0	0.0	0.0	0.0	0.0	0.0	0.0	0.0
東南亞語言與文化學士學位學程	1	0.0	0.0	0.0	0.0	0.0	0.0	0.0	0.0
新聞學系	6	0.0	0.0	0.0	0.0	0.0	0.0	0.0	0.0
廣告學系	11	0.0	0.0	0.0	0.0	0.0	0.0	0.0	0.0
廣播電視學系	3	0.0	0.0	0.0	0.0	0.0	0.0	0.0	0.0
國際傳播英語碩士學位學程	4	0.0	0.0	0.0	0.0	0.0	0.0	0.0	0.0
數位內容碩士學位學程	4	0.0	0.0	0.0	0.0	0.0	0.0	0.0	0.0
傳播學院傳播學士學位學程	17	0.0	0.0	0.0	0.0	0.0	0.0	0.0	0.0
外交學系	7	14.3	0.0	0.0	0.0	0.0	0.0	0.0	0.0
東亞研究所	4	0.0	0.0	0.0	0.0	0.0	0.0	0.0	0.0
俄羅斯研究所	4	0.0	0.0	0.0	0.0	0.0	0.0	0.0	0.0
日本研究碩士學位學程	6	0.0	0.0	0.0	0.0	0.0	0.0	0.0	0.0
國際研究英語碩士學位學程	1	0.0	0.0	0.0	0.0	0.0	0.0	0.0	0.0
教育學系	3	33.3	0.0	0.0	0.0	0.0	0.0	0.0	0.0
幼兒教育研究所	7	0.0	0.0	0.0	0.0	0.0	0.0	0.0	0.0
教育行政與政策研究所	4	0.0	0.0	0.0	0.0	0.0	0.0	0.0	0.0
輔導與諮商碩士學位學程	4	0.0	0.0	0.0	0.0	0.0	0.0	0.0	0.0
資訊科學系	12	0.0	0.0	0.0	0.0	0.0	0.0	0.0	0.0

附表 41 受訪者現在工作職業類型-依系所

	回答人數	建築營造類	製造類	科學、技術、工程、數學類	物流運輸類	天然資源、食品與農業類	醫療保健類
總和	617	0.5	2.8	6.0	0.8	0.3	1.8
中國文學系	10	0.0	0.0	0.0	0.0	0.0	0.0
歷史學系	4	0.0	0.0	0.0	0.0	0.0	0.0
哲學系	5	0.0	0.0	0.0	0.0	0.0	0.0
圖書資訊與檔案學研究所	10	0.0	0.0	10.0	0.0	0.0	0.0
宗教研究所	2	0.0	0.0	50.0	0.0	0.0	0.0
台灣史研究所	3	0.0	0.0	0.0	0.0	0.0	0.0
台灣文學研究所	6	0.0	0.0	0.0	0.0	0.0	16.7
華語文教學碩士學位學程	6	0.0	0.0	0.0	0.0	0.0	0.0
應用數學系	3	0.0	0.0	0.0	0.0	0.0	0.0
心理學系	11	0.0	0.0	9.1	9.1	0.0	18.2
應用物理研究所	4	0.0	0.0	75.0	0.0	0.0	0.0
神經科學研究所	1	0.0	0.0	100.0	0.0	0.0	0.0
政治學系	7	0.0	14.3	14.3	0.0	0.0	0.0
社會學系	11	0.0	0.0	18.2	0.0	0.0	9.1
財政學系	17	0.0	0.0	0.0	0.0	0.0	0.0
公共行政學系	16	0.0	0.0	0.0	0.0	0.0	0.0
地政學系	18	5.6	0.0	11.1	0.0	0.0	0.0
經濟學系	25	0.0	4.0	4.0	0.0	0.0	0.0
民族學系	7	0.0	0.0	0.0	0.0	0.0	0.0
國家發展研究所	4	0.0	0.0	0.0	0.0	25.0	0.0
勞工研究所	14	0.0	7.1	7.1	0.0	0.0	0.0
社會工作研究所	12	0.0	8.3	0.0	0.0	0.0	16.7
亞太研究英語碩士學位學程	3	0.0	0.0	0.0	0.0	0.0	0.0
法律學系	30	0.0	0.0	0.0	0.0	0.0	0.0
法律科際整合研究所	7	0.0	0.0	0.0	0.0	0.0	0.0
金融學系	16	0.0	0.0	0.0	0.0	0.0	0.0
國際經營與貿易學系	24	0.0	0.0	4.2	0.0	4.2	8.3
會計學系	33	0.0	0.0	3.0	0.0	0.0	0.0
統計學系	10	0.0	10.0	30.0	0.0	0.0	0.0
企業管理學系	9	11.1	0.0	0.0	0.0	0.0	0.0
資訊管理學系	24	0.0	0.0	16.7	0.0	0.0	0.0
財務管理學系	16	0.0	0.0	6.3	0.0	0.0	0.0
風險管理與保險學系	18	0.0	0.0	0.0	0.0	0.0	0.0
國際經營管理英語碩士學位學程	9	0.0	0.0	0.0	0.0	0.0	11.1
企業管理研究所(MBA學位學程)	50	2.0	10.0	4.0	0.0	0.0	0.0
科技管理與智慧財產	20	0.0	10.0	20.0	0.0	0.0	0.0

研究所							
商管專業學院碩士學位學程	1	0.0	100.0	0.0	0.0	0.0	0.0
英國語文學系	10	0.0	0.0	0.0	0.0	0.0	0.0
阿拉伯語文學系	3	0.0	0.0	0.0	0.0	0.0	0.0
斯拉夫語文學系	3	0.0	0.0	33.3	0.0	0.0	0.0
日本語文學系	5	0.0	0.0	20.0	0.0	0.0	0.0
韓國語文學系	3	0.0	0.0	0.0	0.0	0.0	0.0
土耳其語文學系	4	0.0	0.0	25.0	0.0	0.0	0.0
歐洲語文學系	5	0.0	0.0	0.0	0.0	0.0	0.0
語言學研究所	4	0.0	0.0	0.0	0.0	0.0	0.0
中東與中亞研究碩士學位學程	2	0.0	0.0	0.0	0.0	0.0	0.0
東南亞語言與文化學士學位學程	1	0.0	100.0	0.0	0.0	0.0	0.0
新聞學系	6	0.0	0.0	0.0	0.0	0.0	0.0
廣告學系	11	0.0	9.1	0.0	9.1	0.0	0.0
廣播電視學系	3	0.0	0.0	0.0	0.0	0.0	0.0
國際傳播英語碩士學位學程	5	0.0	0.0	0.0	20.0	0.0	0.0
數位內容碩士學位學程	5	0.0	0.0	0.0	0.0	0.0	0.0
傳播學院傳播學士學位學程	21	0.0	4.8	0.0	0.0	0.0	0.0
外交學系	9	0.0	0.0	11.1	0.0	0.0	0.0
東亞研究所	5	0.0	0.0	20.0	0.0	0.0	0.0
俄羅斯研究所	4	0.0	0.0	25.0	25.0	0.0	0.0
日本研究碩士學位學程	6	0.0	0.0	0.0	16.7	0.0	0.0
國際研究英語碩士學位學程	1	0.0	0.0	0.0	0.0	0.0	0.0
教育學系	4	0.0	0.0	0.0	0.0	0.0	0.0
幼兒教育研究所	7	0.0	0.0	0.0	0.0	0.0	0.0
教育行政與政策研究所	4	0.0	0.0	0.0	0.0	0.0	0.0
輔導與諮商碩士學位學程	4	0.0	0.0	0.0	0.0	0.0	50.0
資訊科學系	16	0.0	6.3	6.3	0.0	0.0	0.0

附表 41 (續 1) 受訪者現在工作職業類型-依系所

	回答人數	藝文與影音傳播類	資訊科技類	金融財務類	企業經營管理類	行銷與銷售類	政府公共事務類
總和	617	5.7	13.6	22.5	5.3	9.2	10.2
中國文學系	10	30.0	0.0	0.0	0.0	20.0	0.0
歷史學系	4	0.0	0.0	25.0	0.0	50.0	0.0
哲學系	5	20.0	0.0	0.0	20.0	0.0	0.0
圖書資訊與檔案學研究所	10	0.0	40.0	0.0	10.0	10.0	0.0
宗教研究所	2	0.0	0.0	0.0	0.0	0.0	0.0
台灣史研究所	3	66.7	0.0	33.3	0.0	0.0	0.0
台灣文學研究所	6	16.7	0.0	0.0	0.0	0.0	16.7
華語文教學碩士學位學程	6	16.7	0.0	0.0	0.0	0.0	0.0
應用數學系	3	0.0	33.3	33.3	0.0	0.0	0.0
心理學系	11	0.0	0.0	0.0	9.1	9.1	0.0
應用物理研究所	4	0.0	25.0	0.0	0.0	0.0	0.0
神經科學研究所	1	0.0	0.0	0.0	0.0	0.0	0.0
政治學系	7	14.3	14.3	0.0	0.0	14.3	14.3
社會學系	11	0.0	36.4	0.0	9.1	0.0	9.1
財政學系	17	5.9	0.0	64.7	0.0	0.0	29.4
公共行政學系	16	0.0	6.3	6.3	0.0	0.0	75.0
地政學系	18	0.0	11.1	27.8	0.0	5.6	38.9
經濟學系	25	4.0	20.0	44.0	8.0	0.0	16.0
民族學系	7	57.1	0.0	0.0	0.0	14.3	14.3
國家發展研究所	4	0.0	25.0	0.0	0.0	50.0	0.0
勞工研究所	14	0.0	7.1	7.1	14.3	0.0	57.1
社會工作研究所	12	0.0	0.0	0.0	0.0	0.0	25.0
亞太研究英語碩士學位學程	3	0.0	0.0	66.7	0.0	0.0	0.0
法律學系	30	3.3	0.0	0.0	0.0	0.0	0.0
法律科際整合研究所	7	14.3	0.0	14.3	14.3	0.0	14.3
金融學系	16	6.3	0.0	87.5	0.0	0.0	0.0
國際經營與貿易學系	24	0.0	4.2	41.7	4.2	16.7	8.3
會計學系	33	0.0	3.0	72.7	6.1	3.0	3.0
統計學系	10	0.0	30.0	20.0	0.0	10.0	0.0
企業管理學系	9	11.1	0.0	22.2	11.1	22.2	0.0
資訊管理學系	24	0.0	79.2	0.0	0.0	0.0	4.2
財務管理學系	16	0.0	12.5	81.3	0.0	0.0	0.0
風險管理與保險學系	18	0.0	0.0	83.3	0.0	5.6	0.0
國際經營管理英語碩士學位學程	9	0.0	0.0	22.2	22.2	11.1	11.1
企業管理研究所(MBA學位學程)	50	2.0	14.0	28.0	22.0	16.0	0.0
科技管理與智慧財產研究所	20	0.0	10.0	15.0	5.0	10.0	0.0

商管專業學院碩士學位學程	1	0.0	0.0	0.0	0.0	0.0	0.0
英國語文學系	10	10.0	30.0	10.0	0.0	30.0	0.0
阿拉伯語文學系	3	33.3	0.0	0.0	0.0	0.0	0.0
斯拉夫語文學系	3	0.0	0.0	0.0	33.3	0.0	0.0
日本語文學系	5	40.0	0.0	0.0	0.0	20.0	0.0
韓國語文學系	3	33.3	33.3	0.0	0.0	33.3	0.0
土耳其語文學系	4	0.0	0.0	25.0	25.0	0.0	25.0
歐洲語文學系	5	20.0	20.0	0.0	20.0	0.0	0.0
語言學研究所	4	0.0	0.0	0.0	0.0	0.0	0.0
中東與中亞研究碩士學位學程	2	0.0	0.0	0.0	0.0	50.0	50.0
東南亞語言與文化學士學位學程	1	0.0	0.0	0.0	0.0	0.0	0.0
新聞學系	6	33.3	0.0	0.0	0.0	16.7	16.7
廣告學系	11	0.0	9.1	0.0	0.0	63.6	0.0
廣播電視學系	3	66.7	0.0	0.0	0.0	33.3	0.0
國際傳播英語碩士學位學程	5	0.0	0.0	0.0	0.0	60.0	0.0
數位內容碩士學位學程	5	0.0	40.0	0.0	0.0	20.0	20.0
傳播學院傳播學士學位學程	21	19.0	28.6	4.8	4.8	23.8	0.0
外交學系	9	0.0	11.1	0.0	11.1	22.2	22.2
東亞研究所	5	0.0	0.0	0.0	0.0	0.0	60.0
俄羅斯研究所	4	0.0	0.0	0.0	0.0	0.0	25.0
日本研究碩士學位學程	6	0.0	0.0	16.7	16.7	0.0	33.3
國際研究英語碩士學位學程	1	100.0	0.0	0.0	0.0	0.0	0.0
教育學系	4	0.0	0.0	0.0	0.0	0.0	0.0
幼兒教育研究所	7	0.0	0.0	0.0	0.0	0.0	0.0
教育行政與政策研究所	4	0.0	0.0	0.0	0.0	0.0	50.0
輔導與諮商碩士學位學程	4	0.0	0.0	0.0	0.0	0.0	0.0
資訊科學系	16	0.0	81.3	6.3	0.0	0.0	0.0

附表 41 (續 2) 受訪者現在工作職業類型-依系所

	回答人數	教育與訓練類	個人及社會服務類	休閒與觀光旅遊類	司法、法律與公共安全類	不知道
總和	617	9.9	3.2	0.3	6.8	1.0
中國文學系	10	50.0	0.0	0.0	0.0	0.0
歷史學系	4	0.0	25.0	0.0	0.0	0.0
哲學系	5	40.0	20.0	0.0	0.0	0.0
圖書資訊與檔案學研究所	10	10.0	10.0	0.0	0.0	10.0
宗教研究所	2	0.0	50.0	0.0	0.0	0.0
台灣史研究所	3	0.0	0.0	0.0	0.0	0.0
台灣文學研究所	6	50.0	0.0	0.0	0.0	0.0
華語文教學碩士學位學程	6	83.3	0.0	0.0	0.0	0.0
應用數學系	3	33.3	0.0	0.0	0.0	0.0
心理學系	11	27.3	18.2	0.0	0.0	0.0
應用物理研究所	4	0.0	0.0	0.0	0.0	0.0
神經科學研究所	1	0.0	0.0	0.0	0.0	0.0
政治學系	7	14.3	0.0	0.0	0.0	0.0
社會學系	11	9.1	9.1	0.0	0.0	0.0
財政學系	17	0.0	0.0	0.0	0.0	0.0
公共行政學系	16	12.5	0.0	0.0	0.0	0.0
地政學系	18	0.0	0.0	0.0	0.0	0.0
經濟學系	25	0.0	0.0	0.0	0.0	0.0
民族學系	7	0.0	14.3	0.0	0.0	0.0
國家發展研究所	4	0.0	0.0	0.0	0.0	0.0
勞工研究所	14	0.0	0.0	0.0	0.0	0.0
社會工作研究所	12	0.0	50.0	0.0	0.0	0.0
亞太研究英語碩士學位學程	3	0.0	0.0	0.0	33.3	0.0
法律學系	30	3.3	0.0	0.0	93.3	0.0
法律科際整合研究所	7	14.3	0.0	0.0	28.6	0.0
金融學系	16	6.3	0.0	0.0	0.0	0.0
國際經營與貿易學系	24	4.2	0.0	0.0	4.2	0.0
會計學系	33	0.0	3.0	0.0	6.1	0.0
統計學系	10	0.0	0.0	0.0	0.0	0.0
企業管理學系	9	11.1	0.0	11.1	0.0	0.0
資訊管理學系	24	0.0	0.0	0.0	0.0	0.0
財務管理學系	16	0.0	0.0	0.0	0.0	0.0
風險管理與保險學系	18	0.0	0.0	0.0	11.1	0.0
國際經營管理英語碩士學位學程	9	22.2	0.0	0.0	0.0	0.0
企業管理研究所(MBA學位學程)	50	0.0	0.0	0.0	0.0	2.0
科技管理與智慧財產研究所	20	0.0	0.0	0.0	25.0	5.0

商管專業學院碩士學位學程	1	0.0	0.0	0.0	0.0	0.0
英國語文學系	10	10.0	10.0	0.0	0.0	0.0
阿拉伯語文學系	3	33.3	33.3	0.0	0.0	0.0
斯拉夫語文學系	3	33.3	0.0	0.0	0.0	0.0
日本語文學系	5	20.0	0.0	0.0	0.0	0.0
韓國語文學系	3	0.0	0.0	0.0	0.0	0.0
土耳其語文學系	4	0.0	0.0	0.0	0.0	0.0
歐洲語文學系	5	20.0	20.0	0.0	0.0	0.0
語言學研究所	4	100.0	0.0	0.0	0.0	0.0
中東與中亞研究碩士學位學程	2	0.0	0.0	0.0	0.0	0.0
東南亞語言與文化學士學位學程	1	0.0	0.0	0.0	0.0	0.0
新聞學系	6	33.3	0.0	0.0	0.0	0.0
廣告學系	11	9.1	0.0	0.0	0.0	0.0
廣播電視學系	3	0.0	0.0	0.0	0.0	0.0
國際傳播英語碩士學位學程	5	20.0	0.0	0.0	0.0	0.0
數位內容碩士學位學程	5	20.0	0.0	0.0	0.0	0.0
傳播學院傳播學士學位學程	21	0.0	4.8	0.0	0.0	9.5
外交學系	9	11.1	0.0	0.0	0.0	11.1
東亞研究所	5	20.0	0.0	0.0	0.0	0.0
俄羅斯研究所	4	0.0	0.0	25.0	0.0	0.0
日本研究碩士學位學程	6	0.0	0.0	0.0	16.7	0.0
國際研究英語碩士學位學程	1	0.0	0.0	0.0	0.0	0.0
教育學系	4	100.0	0.0	0.0	0.0	0.0
幼兒教育研究所	7	100.0	0.0	0.0	0.0	0.0
教育行政與政策研究所	4	50.0	0.0	0.0	0.0	0.0
輔導與諮商碩士學位學程	4	25.0	25.0	0.0	0.0	0.0
資訊科學系	16	0.0	0.0	0.0	0.0	0.0

附表 42 受訪者現在工作平均每月收入-依系所

	回答人數	約 22,000 元以下	約 22,001 元至 25,000 元	約 25,001 元至 28,000 元	約 28,001 元至 31,000 元	約 31,001 元至 34,000 元	約 34,001 元至 37,000 元
總和	617	1.0	0.3	0.2	1.5	2.1	4.9
中國文學系	10	10.0	0.0	10.0	0.0	10.0	10.0
歷史學系	4	0.0	0.0	0.0	50.0	0.0	0.0
哲學系	5	0.0	0.0	0.0	0.0	0.0	0.0
圖書資訊與檔案學研究所	10	0.0	0.0	0.0	0.0	0.0	10.0
宗教研究所	2	0.0	0.0	0.0	0.0	0.0	0.0
台灣史研究所	3	0.0	0.0	0.0	0.0	33.3	0.0
台灣文學研究所	6	16.7	0.0	0.0	0.0	16.7	33.3
華語文教學碩士學位學程	6	0.0	0.0	0.0	0.0	0.0	0.0
應用數學系	3	0.0	0.0	0.0	0.0	0.0	0.0
心理學系	11	0.0	0.0	0.0	0.0	0.0	18.2
應用物理研究所	4	0.0	0.0	0.0	0.0	0.0	0.0
神經科學研究所	1	0.0	0.0	0.0	0.0	0.0	0.0
政治學系	7	0.0	0.0	0.0	14.3	14.3	0.0
社會學系	11	9.1	0.0	0.0	0.0	0.0	9.1
財政學系	17	0.0	0.0	0.0	0.0	0.0	0.0
公共行政學系	16	0.0	0.0	0.0	0.0	0.0	0.0
地政學系	18	0.0	0.0	0.0	0.0	0.0	5.6
經濟學系	25	0.0	0.0	0.0	0.0	0.0	4.0
民族學系	7	14.3	0.0	0.0	14.3	14.3	0.0
國家發展研究所	4	0.0	0.0	0.0	0.0	0.0	25.0
勞工研究所	14	0.0	0.0	0.0	0.0	7.1	7.1
社會工作研究所	12	0.0	0.0	0.0	0.0	8.3	0.0
亞太研究英語碩士學位學程	3	0.0	0.0	0.0	0.0	0.0	0.0
法律學系	30	0.0	3.3	0.0	3.3	0.0	0.0
法律科際整合研究所	7	0.0	0.0	0.0	14.3	14.3	0.0
金融學系	16	0.0	0.0	0.0	0.0	6.3	0.0
國際經營與貿易學系	24	0.0	0.0	0.0	0.0	0.0	0.0
會計學系	33	0.0	0.0	0.0	0.0	0.0	3.0
統計學系	10	0.0	0.0	0.0	0.0	0.0	0.0
企業管理學系	9	0.0	0.0	0.0	11.1	0.0	0.0
資訊管理學系	24	0.0	0.0	0.0	0.0	0.0	0.0
財務管理學系	16	0.0	0.0	0.0	0.0	0.0	6.3
風險管理與保險學系	18	0.0	0.0	0.0	0.0	0.0	5.6
國際經營管理英語碩士學位學程	9	0.0	0.0	0.0	0.0	0.0	0.0
企業管理研究所(MBA學位學程)	50	0.0	0.0	0.0	0.0	0.0	0.0

科技管理與智慧財產研究所	20	0.0	0.0	0.0	0.0	0.0	0.0
商管專業學院碩士學位學程	1	0.0	0.0	0.0	0.0	0.0	0.0
英國語文學系	10	0.0	0.0	0.0	0.0	10.0	10.0
阿拉伯語文學系	3	0.0	0.0	0.0	33.3	0.0	33.3
斯拉夫語文學系	3	33.3	0.0	0.0	0.0	0.0	33.3
日本語文學系	5	0.0	0.0	0.0	0.0	0.0	20.0
韓國語文學系	3	0.0	0.0	0.0	0.0	0.0	0.0
土耳其語文學系	4	0.0	0.0	0.0	0.0	25.0	0.0
歐洲語文學系	5	0.0	0.0	0.0	0.0	0.0	40.0
語言學研究所	4	0.0	0.0	0.0	0.0	0.0	0.0
中東與中亞研究碩士學位學程	2	0.0	0.0	0.0	0.0	0.0	50.0
東南亞語言與文化學士學位學程	1	0.0	0.0	0.0	0.0	0.0	0.0
新聞學系	6	16.7	16.7	0.0	0.0	0.0	16.7
廣告學系	11	0.0	0.0	0.0	0.0	9.1	18.2
廣播電視學系	3	0.0	0.0	0.0	33.3	0.0	33.3
國際傳播英語碩士學位學程	5	0.0	0.0	0.0	0.0	0.0	20.0
數位內容碩士學位學程	5	0.0	0.0	0.0	0.0	0.0	0.0
傳播學院傳播學士學位學程	21	0.0	0.0	0.0	0.0	0.0	9.5
外交學系	9	0.0	0.0	0.0	0.0	0.0	11.1
東亞研究所	5	0.0	0.0	0.0	0.0	0.0	20.0
俄羅斯研究所	4	0.0	0.0	0.0	0.0	0.0	0.0
日本研究碩士學位學程	6	0.0	0.0	0.0	0.0	0.0	0.0
國際研究英語碩士學位學程	1	0.0	0.0	0.0	0.0	0.0	0.0
教育學系	4	0.0	0.0	0.0	0.0	0.0	0.0
幼兒教育研究所	7	0.0	0.0	0.0	0.0	0.0	0.0
教育行政與政策研究所	4	0.0	0.0	0.0	0.0	0.0	0.0
輔導與諮商碩士學位學程	4	0.0	0.0	0.0	0.0	25.0	0.0
資訊科學系	16	0.0	0.0	0.0	0.0	0.0	0.0

附表 42 (續 1) 受訪者現在工作平均每月收入-依系所

	回答人數	約 37,001 元至 40,000 元	約 40,001 元至 43,000 元	約 43,001 元至 46,000 元	約 46,001 元至 49,000 元	約 49,001 元至 52,000 元	約 52,001 元至 55,000 元
總和	617	6.6	9.4	8.9	6.0	10.5	8.6
中國文學系	10	10.0	0.0	0.0	0.0	30.0	10.0
歷史學系	4	25.0	25.0	0.0	0.0	0.0	0.0
哲學系	5	20.0	0.0	0.0	0.0	0.0	0.0
圖書資訊與檔案學研究所	10	30.0	0.0	30.0	0.0	0.0	20.0
宗教研究所	2	100.0	0.0	0.0	0.0	0.0	0.0
台灣史研究所	3	33.3	0.0	0.0	0.0	0.0	0.0
台灣文學研究所	6	16.7	0.0	0.0	0.0	16.7	0.0
華語文教學碩士學位學程	6	33.3	33.3	0.0	0.0	0.0	0.0
應用數學系	3	0.0	0.0	0.0	0.0	0.0	0.0
心理學系	11	9.1	27.3	18.2	0.0	0.0	0.0
應用物理研究所	4	0.0	0.0	25.0	0.0	0.0	25.0
神經科學研究所	1	100.0	0.0	0.0	0.0	0.0	0.0
政治學系	7	0.0	14.3	14.3	14.3	28.6	0.0
社會學系	11	0.0	18.2	18.2	9.1	9.1	0.0
財政學系	17	5.9	11.8	17.6	11.8	17.6	5.9
公共行政學系	16	12.5	12.5	18.8	12.5	25.0	6.3
地政學系	18	5.6	5.6	22.2	22.2	22.2	11.1
經濟學系	25	0.0	4.0	12.0	16.0	16.0	20.0
民族學系	7	14.3	14.3	14.3	0.0	0.0	0.0
國家發展研究所	4	0.0	25.0	0.0	0.0	0.0	0.0
勞工研究所	14	0.0	0.0	0.0	0.0	35.7	14.3
社會工作研究所	12	0.0	25.0	8.3	8.3	16.7	16.7
亞太研究英語碩士學位學程	3	0.0	0.0	0.0	0.0	0.0	33.3
法律學系	30	0.0	0.0	6.7	10.0	3.3	23.3
法律科際整合研究所	7	0.0	14.3	42.9	0.0	0.0	0.0
金融學系	16	0.0	12.5	6.3	0.0	25.0	12.5
國際經營與貿易學系	24	0.0	8.3	12.5	8.3	8.3	16.7
會計學系	33	0.0	36.4	21.2	0.0	12.1	12.1
統計學系	10	0.0	10.0	0.0	10.0	10.0	0.0
企業管理學系	9	22.2	11.1	0.0	11.1	22.2	0.0
資訊管理學系	24	0.0	0.0	4.2	4.2	0.0	4.2
財務管理學系	16	0.0	6.3	0.0	0.0	0.0	0.0
風險管理與保險學系	18	0.0	0.0	5.6	5.6	38.9	5.6
國際經營管理英語碩士學位學程	9	0.0	11.1	0.0	0.0	0.0	0.0
企業管理研究所(MBA學位學程)	50	0.0	2.0	0.0	4.0	6.0	8.0

科技管理與智慧財產研究所	20	0.0	0.0	10.0	5.0	10.0	5.0
商管專業學院碩士學位學程	1	0.0	0.0	0.0	0.0	0.0	0.0
英國語文學系	10	30.0	20.0	0.0	0.0	0.0	0.0
阿拉伯語文學系	3	0.0	33.3	0.0	0.0	0.0	0.0
斯拉夫語文學系	3	0.0	0.0	33.3	0.0	0.0	0.0
日本語文學系	5	60.0	0.0	0.0	0.0	20.0	0.0
韓國語文學系	3	33.3	0.0	33.3	0.0	0.0	0.0
土耳其語文學系	4	0.0	25.0	0.0	0.0	0.0	0.0
歐洲語文學系	5	0.0	20.0	20.0	20.0	0.0	0.0
語言學研究所	4	25.0	0.0	0.0	0.0	25.0	25.0
中東與中亞研究碩士學位學程	2	0.0	0.0	0.0	0.0	0.0	0.0
東南亞語言與文化學士學位學程	1	0.0	0.0	0.0	0.0	0.0	0.0
新聞學系	6	16.7	0.0	0.0	0.0	0.0	0.0
廣告學系	11	18.2	27.3	9.1	0.0	9.1	9.1
廣播電視學系	3	33.3	0.0	0.0	0.0	0.0	0.0
國際傳播英語碩士學位學程	5	0.0	0.0	0.0	0.0	20.0	0.0
數位內容碩士學位學程	5	20.0	20.0	0.0	20.0	20.0	0.0
傳播學院傳播學士學位學程	21	4.8	9.5	14.3	9.5	9.5	4.8
外交學系	9	11.1	11.1	0.0	0.0	0.0	33.3
東亞研究所	5	20.0	20.0	0.0	20.0	0.0	20.0
俄羅斯研究所	4	50.0	0.0	25.0	25.0	0.0	0.0
日本研究碩士學位學程	6	0.0	0.0	16.7	0.0	0.0	0.0
國際研究英語碩士學位學程	1	100.0	0.0	0.0	0.0	0.0	0.0
教育學系	4	25.0	25.0	0.0	0.0	0.0	25.0
幼兒教育研究所	7	0.0	14.3	0.0	0.0	28.6	28.6
教育行政與政策研究所	4	0.0	0.0	0.0	75.0	0.0	0.0
輔導與諮商碩士學位學程	4	0.0	25.0	25.0	25.0	0.0	0.0
資訊科學系	16	0.0	0.0	6.3	0.0	6.3	6.3

附表 42 (續 2) 受訪者現在工作平均每月收入-依系所

	回答人數	約 55,001 元至 60,000 元	約 60,001 元至 65,000 元	約 65,001 元至 70,000 元	約 70,001 元至 75,000 元	約 75,001 元至 80,000 元	約 80,001 元至 85,000 元
總和	617	8.1	5.5	5.0	2.4	2.3	2.8
中國文學系	10	0.0	0.0	0.0	0.0	10.0	0.0
歷史學系	4	0.0	0.0	0.0	0.0	0.0	0.0
哲學系	5	0.0	0.0	0.0	0.0	0.0	20.0
圖書資訊與檔案學研究所	10	0.0	0.0	0.0	0.0	0.0	0.0
宗教研究所	2	0.0	0.0	0.0	0.0	0.0	0.0
台灣史研究所	3	0.0	0.0	0.0	0.0	0.0	0.0
台灣文學研究所	6	0.0	0.0	0.0	0.0	0.0	0.0
華語文教學碩士學位學程	6	0.0	16.7	0.0	0.0	0.0	0.0
應用數學系	3	33.3	0.0	0.0	0.0	0.0	0.0
心理學系	11	0.0	9.1	0.0	0.0	0.0	0.0
應用物理研究所	4	0.0	0.0	0.0	25.0	0.0	25.0
神經科學研究所	1	0.0	0.0	0.0	0.0	0.0	0.0
政治學系	7	0.0	0.0	0.0	0.0	0.0	0.0
社會學系	11	9.1	0.0	9.1	0.0	0.0	0.0
財政學系	17	11.8	5.9	0.0	0.0	0.0	0.0
公共行政學系	16	12.5	0.0	0.0	0.0	0.0	0.0
地政學系	18	0.0	0.0	0.0	5.6	0.0	0.0
經濟學系	25	8.0	4.0	0.0	0.0	0.0	0.0
民族學系	7	0.0	0.0	0.0	14.3	0.0	0.0
國家發展研究所	4	0.0	0.0	0.0	0.0	0.0	0.0
勞工研究所	14	7.1	0.0	7.1	0.0	0.0	0.0
社會工作研究所	12	0.0	0.0	8.3	0.0	0.0	0.0
亞太研究英語碩士學位學程	3	0.0	0.0	33.3	0.0	0.0	0.0
法律學系	30	26.7	10.0	6.7	0.0	0.0	3.3
法律科際整合研究所	7	0.0	0.0	0.0	0.0	0.0	14.3
金融學系	16	18.8	12.5	0.0	0.0	0.0	0.0
國際經營與貿易學系	24	8.3	16.7	4.2	4.2	0.0	0.0
會計學系	33	3.0	0.0	3.0	0.0	0.0	3.0
統計學系	10	10.0	10.0	20.0	0.0	10.0	0.0
企業管理學系	9	11.1	0.0	0.0	0.0	0.0	0.0
資訊管理學系	24	12.5	25.0	8.3	0.0	16.7	4.2
財務管理學系	16	6.3	18.8	18.8	6.3	0.0	18.8
風險管理與保險學系	18	5.6	5.6	0.0	16.7	0.0	0.0
國際經營管理英語碩士學位學程	9	0.0	0.0	11.1	11.1	0.0	0.0
企業管理研究所(MBA 學位學程)	50	12.0	6.0	16.0	2.0	10.0	4.0

科技管理與智慧財產研究所	20	10.0	15.0	10.0	10.0	5.0	0.0
商管專業學院碩士學位學程	1	0.0	0.0	0.0	0.0	0.0	100.0
英國語文學系	10	10.0	0.0	10.0	0.0	0.0	0.0
阿拉伯語文學系	3	0.0	0.0	0.0	0.0	0.0	0.0
斯拉夫語文學系	3	0.0	0.0	0.0	0.0	0.0	0.0
日本語文學系	5	0.0	0.0	0.0	0.0	0.0	0.0
韓國語文學系	3	0.0	33.3	0.0	0.0	0.0	0.0
土耳其語文學系	4	0.0	0.0	0.0	0.0	25.0	0.0
歐洲語文學系	5	0.0	0.0	0.0	0.0	0.0	0.0
語言學研究所	4	0.0	0.0	0.0	0.0	0.0	0.0
中東與中亞研究碩士學位學程	2	0.0	0.0	0.0	0.0	0.0	0.0
東南亞語言與文化學士學位學程	1	100.0	0.0	0.0	0.0	0.0	0.0
新聞學系	6	16.7	0.0	0.0	0.0	0.0	16.7
廣告學系	11	0.0	0.0	0.0	0.0	0.0	0.0
廣播電視學系	3	0.0	0.0	0.0	0.0	0.0	0.0
國際傳播英語碩士學位學程	5	40.0	0.0	20.0	0.0	0.0	0.0
數位內容碩士學位學程	5	0.0	0.0	0.0	0.0	0.0	0.0
傳播學院傳播學士學位學程	21	0.0	4.8	9.5	4.8	0.0	0.0
外交學系	9	0.0	0.0	11.1	0.0	0.0	0.0
東亞研究所	5	0.0	0.0	0.0	0.0	0.0	0.0
俄羅斯研究所	4	0.0	0.0	0.0	0.0	0.0	0.0
日本研究碩士學位學程	6	50.0	0.0	0.0	0.0	16.7	0.0
國際研究英語碩士學位學程	1	0.0	0.0	0.0	0.0	0.0	0.0
教育學系	4	0.0	0.0	0.0	0.0	0.0	25.0
幼兒教育研究所	7	14.3	14.3	0.0	0.0	0.0	0.0
教育行政與政策研究所	4	25.0	0.0	0.0	0.0	0.0	0.0
輔導與諮商碩士學位學程	4	0.0	0.0	0.0	0.0	0.0	0.0
資訊科學系	16	12.5	6.3	0.0	12.5	0.0	18.8

附表 42 (續 3) 受訪者現在工作平均每月收入-依系所

	回答人數	約 85,001 元至 90,000 元	約 90,001 元至 95,000 元	約 95,001 元至 100,000 元	約 100,001 元至 110,000 元	約 110,001 元至 120,000 元	約 120,001 元至 130,000 元
總和	617	0.8	0.2	0.2	1.1	0.8	0.3
中國文學系	10	0.0	0.0	0.0	0.0	0.0	0.0
歷史學系	4	0.0	0.0	0.0	0.0	0.0	0.0
哲學系	5	0.0	0.0	0.0	0.0	0.0	0.0
圖書資訊與檔案學研究所	10	0.0	0.0	0.0	0.0	0.0	0.0
宗教研究所	2	0.0	0.0	0.0	0.0	0.0	0.0
台灣史研究所	3	0.0	0.0	0.0	0.0	0.0	0.0
台灣文學研究所	6	0.0	0.0	0.0	0.0	0.0	0.0
華語文教學碩士學位學程	6	16.7	0.0	0.0	0.0	0.0	0.0
應用數學系	3	0.0	0.0	0.0	0.0	0.0	0.0
心理學系	11	0.0	0.0	0.0	0.0	0.0	0.0
應用物理研究所	4	0.0	0.0	0.0	0.0	0.0	0.0
神經科學研究所	1	0.0	0.0	0.0	0.0	0.0	0.0
政治學系	7	0.0	0.0	0.0	0.0	0.0	0.0
社會學系	11	0.0	0.0	0.0	0.0	0.0	0.0
財政學系	17	0.0	0.0	0.0	0.0	0.0	0.0
公共行政學系	16	0.0	0.0	0.0	0.0	0.0	0.0
地政學系	18	0.0	0.0	0.0	0.0	0.0	0.0
經濟學系	25	0.0	0.0	0.0	0.0	0.0	0.0
民族學系	7	0.0	0.0	0.0	0.0	0.0	0.0
國家發展研究所	4	0.0	0.0	0.0	0.0	0.0	0.0
勞工研究所	14	0.0	0.0	0.0	0.0	0.0	0.0
社會工作研究所	12	0.0	0.0	0.0	0.0	0.0	0.0
亞太研究英語碩士學位學程	3	0.0	0.0	0.0	0.0	33.3	0.0
法律學系	30	0.0	0.0	0.0	0.0	0.0	0.0
法律科際整合研究所	7	0.0	0.0	0.0	0.0	0.0	0.0
金融學系	16	0.0	0.0	0.0	0.0	0.0	0.0
國際經營與貿易學系	24	0.0	0.0	0.0	4.2	0.0	0.0
會計學系	33	0.0	0.0	0.0	0.0	0.0	0.0
統計學系	10	0.0	0.0	0.0	0.0	0.0	0.0
企業管理學系	9	0.0	0.0	0.0	0.0	0.0	0.0
資訊管理學系	24	4.2	0.0	0.0	4.2	4.2	0.0
財務管理學系	16	6.3	0.0	0.0	0.0	0.0	6.3
風險管理與保險學系	18	0.0	0.0	0.0	0.0	5.6	0.0
國際經營管理英語碩士學位學程	9	0.0	0.0	0.0	22.2	0.0	0.0
企業管理研究所(MBA學位學程)	50	4.0	0.0	0.0	4.0	2.0	2.0

科技管理與智慧財產研究所	20	0.0	0.0	0.0	5.0	0.0	0.0
商管專業學院碩士學位學程	1	0.0	0.0	0.0	0.0	0.0	0.0
英國語文學系	10	0.0	0.0	0.0	0.0	0.0	0.0
阿拉伯語文學系	3	0.0	0.0	0.0	0.0	0.0	0.0
斯拉夫語文學系	3	0.0	0.0	0.0	0.0	0.0	0.0
日本語文學系	5	0.0	0.0	0.0	0.0	0.0	0.0
韓國語文學系	3	0.0	0.0	0.0	0.0	0.0	0.0
土耳其語文學系	4	0.0	0.0	0.0	0.0	0.0	0.0
歐洲語文學系	5	0.0	0.0	0.0	0.0	0.0	0.0
語言學研究所	4	0.0	0.0	0.0	0.0	0.0	0.0
中東與中亞研究碩士學位學程	2	0.0	0.0	0.0	0.0	0.0	0.0
東南亞語言與文化學士學位學程	1	0.0	0.0	0.0	0.0	0.0	0.0
新聞學系	6	0.0	0.0	0.0	0.0	0.0	0.0
廣告學系	11	0.0	0.0	0.0	0.0	0.0	0.0
廣播電視學系	3	0.0	0.0	0.0	0.0	0.0	0.0
國際傳播英語碩士學位學程	5	0.0	0.0	0.0	0.0	0.0	0.0
數位內容碩士學位學程	5	0.0	0.0	0.0	0.0	0.0	0.0
傳播學院傳播學士學位學程	21	0.0	0.0	0.0	0.0	0.0	0.0
外交學系	9	0.0	0.0	0.0	0.0	0.0	0.0
東亞研究所	5	0.0	0.0	0.0	0.0	0.0	0.0
俄羅斯研究所	4	0.0	0.0	0.0	0.0	0.0	0.0
日本研究碩士學位學程	6	0.0	16.7	0.0	0.0	0.0	0.0
國際研究英語碩士學位學程	1	0.0	0.0	0.0	0.0	0.0	0.0
教育學系	4	0.0	0.0	0.0	0.0	0.0	0.0
幼兒教育研究所	7	0.0	0.0	0.0	0.0	0.0	0.0
教育行政與政策研究所	4	0.0	0.0	0.0	0.0	0.0	0.0
輔導與諮商碩士學位學程	4	0.0	0.0	0.0	0.0	0.0	0.0
資訊科學系	16	0.0	0.0	6.3	0.0	6.3	0.0

附表 42 (續 4)受訪者現在工作平均每月收入-依系所

	回答人數	約 130,001 元至 140,000 元	約 140,001 元至 150,000 元	約 190,001 元至 210,000 元	約 210,001 元以上	不知道	拒答
總和	617	0.3	0.2	0.5	1.0	7.5	1.1
中國文學系	10	0.0	0.0	0.0	0.0	0.0	0.0
歷史學系	4	0.0	0.0	0.0	0.0	0.0	0.0
哲學系	5	0.0	0.0	0.0	0.0	40.0	20.0
圖書資訊與檔案學研究所	10	0.0	0.0	0.0	0.0	10.0	0.0
宗教研究所	2	0.0	0.0	0.0	0.0	0.0	0.0
台灣史研究所	3	0.0	0.0	0.0	0.0	33.3	0.0
台灣文學研究所	6	0.0	0.0	0.0	0.0	0.0	0.0
華語文教學碩士學位學程	6	0.0	0.0	0.0	0.0	0.0	0.0
應用數學系	3	0.0	0.0	0.0	0.0	66.7	0.0
心理學系	11	0.0	0.0	0.0	0.0	18.2	0.0
應用物理研究所	4	0.0	0.0	0.0	0.0	0.0	0.0
神經科學研究所	1	0.0	0.0	0.0	0.0	0.0	0.0
政治學系	7	0.0	0.0	0.0	0.0	0.0	0.0
社會學系	11	0.0	0.0	0.0	0.0	9.1	0.0
財政學系	17	0.0	0.0	0.0	0.0	5.9	5.9
公共行政學系	16	0.0	0.0	0.0	0.0	0.0	0.0
地政學系	18	0.0	0.0	0.0	0.0	0.0	0.0
經濟學系	25	0.0	0.0	0.0	0.0	16.0	0.0
民族學系	7	0.0	0.0	0.0	0.0	0.0	0.0
國家發展研究所	4	0.0	0.0	0.0	0.0	50.0	0.0
勞工研究所	14	0.0	0.0	7.1	0.0	14.3	0.0
社會工作研究所	12	0.0	0.0	0.0	0.0	8.3	0.0
亞太研究英語碩士學位學程	3	0.0	0.0	0.0	0.0	0.0	0.0
法律學系	30	0.0	0.0	0.0	0.0	3.3	0.0
法律科際整合研究所	7	0.0	0.0	0.0	0.0	0.0	0.0
金融學系	16	0.0	0.0	0.0	0.0	6.3	0.0
國際經營與貿易學系	24	0.0	0.0	0.0	0.0	4.2	4.2
會計學系	33	0.0	0.0	0.0	0.0	6.1	0.0
統計學系	10	0.0	0.0	0.0	0.0	20.0	0.0
企業管理學系	9	0.0	0.0	0.0	0.0	0.0	11.1
資訊管理學系	24	4.2	0.0	0.0	0.0	4.2	0.0
財務管理學系	16	0.0	0.0	0.0	0.0	0.0	6.3
風險管理與保險學系	18	0.0	0.0	0.0	0.0	5.6	0.0
國際經營管理英語碩士學位學程	9	0.0	11.1	11.1	11.1	0.0	11.1
企業管理研究所(MBA學位學程)	50	0.0	0.0	0.0	8.0	10.0	0.0

科技管理與智慧財產研究所	20	0.0	0.0	0.0	0.0	10.0	5.0
商管專業學院碩士學位學程	1	0.0	0.0	0.0	0.0	0.0	0.0
英國語文學系	10	0.0	0.0	0.0	0.0	10.0	0.0
阿拉伯語文學系	3	0.0	0.0	0.0	0.0	0.0	0.0
斯拉夫語文學系	3	0.0	0.0	0.0	0.0	0.0	0.0
日本語文學系	5	0.0	0.0	0.0	0.0	0.0	0.0
韓國語文學系	3	0.0	0.0	0.0	0.0	0.0	0.0
土耳其語文學系	4	0.0	0.0	25.0	0.0	0.0	0.0
歐洲語文學系	5	0.0	0.0	0.0	0.0	0.0	0.0
語言學研究所	4	0.0	0.0	0.0	25.0	0.0	0.0
中東與中亞研究碩士學位學程	2	0.0	0.0	0.0	0.0	50.0	0.0
東南亞語言與文化學士學位學程	1	0.0	0.0	0.0	0.0	0.0	0.0
新聞學系	6	0.0	0.0	0.0	0.0	0.0	0.0
廣告學系	11	0.0	0.0	0.0	0.0	0.0	0.0
廣播電視學系	3	0.0	0.0	0.0	0.0	0.0	0.0
國際傳播英語碩士學位學程	5	0.0	0.0	0.0	0.0	0.0	0.0
數位內容碩士學位學程	5	0.0	0.0	0.0	0.0	20.0	0.0
傳播學院傳播學士學位學程	21	0.0	0.0	0.0	0.0	19.0	0.0
外交學系	9	0.0	0.0	0.0	0.0	22.2	0.0
東亞研究所	5	0.0	0.0	0.0	0.0	0.0	0.0
俄羅斯研究所	4	0.0	0.0	0.0	0.0	0.0	0.0
日本研究碩士學位學程	6	0.0	0.0	0.0	0.0	0.0	0.0
國際研究英語碩士學位學程	1	0.0	0.0	0.0	0.0	0.0	0.0
教育學系	4	0.0	0.0	0.0	0.0	0.0	0.0
幼兒教育研究所	7	0.0	0.0	0.0	0.0	0.0	0.0
教育行政與政策研究所	4	0.0	0.0	0.0	0.0	0.0	0.0
輔導與諮商碩士學位學程	4	0.0	0.0	0.0	0.0	0.0	0.0
資訊科學系	16	6.3	0.0	0.0	0.0	12.5	0.0

附表 43 受訪者現在主要的工作地點-依系所

	回答人數	國內	國外
總和	526	98.9	1.1
中國文學系	9	100.0	0.0
歷史學系	4	100.0	0.0
哲學系	3	100.0	0.0
圖書資訊與檔案學研究所	9	100.0	0.0
宗教研究所	2	100.0	0.0
台灣史研究所	2	100.0	0.0
台灣文學研究所	6	100.0	0.0
華語文教學碩士學位學程	5	80.0	20.0
應用數學系	1	100.0	0.0
心理學系	8	100.0	0.0
應用物理研究所	4	100.0	0.0
神經科學研究所	1	100.0	0.0
政治學系	7	100.0	0.0
社會學系	10	100.0	0.0
財政學系	15	100.0	0.0
公共行政學系	14	100.0	0.0
地政學系	14	100.0	0.0
經濟學系	18	100.0	0.0
民族學系	7	100.0	0.0
國家發展研究所	2	100.0	0.0
勞工研究所	10	100.0	0.0
社會工作研究所	11	100.0	0.0
亞太研究英語碩士學位學程	3	100.0	0.0
法律學系	27	100.0	0.0
法律科際整合研究所	7	100.0	0.0
金融學系	14	100.0	0.0
國際經營與貿易學系	19	100.0	0.0
會計學系	30	100.0	0.0
統計學系	7	100.0	0.0
企業管理學系	9	100.0	0.0
資訊管理學系	20	100.0	0.0
財務管理學系	13	100.0	0.0
風險管理與保險學系	17	100.0	0.0
國際經營管理英語碩士學位學程	8	75.0	25.0
企業管理研究所(MBA學位學程)	40	97.5	2.5
科技管理與智慧財產研究所	15	100.0	0.0
商管專業學院碩士學位學程	1	100.0	0.0

英國語文學系	8	100.0	0.0
阿拉伯語文學系	3	100.0	0.0
斯拉夫語文學系	3	100.0	0.0
日本語文學系	5	100.0	0.0
韓國語文學系	3	100.0	0.0
土耳其語文學系	4	100.0	0.0
歐洲語文學系	5	100.0	0.0
語言學研究所	4	100.0	0.0
中東與中亞研究碩士學位學程	1	100.0	0.0
東南亞語言與文化學士學位學程	1	0.0	100.0
新聞學系	6	100.0	0.0
廣告學系	11	100.0	0.0
廣播電視學系	3	100.0	0.0
國際傳播英語碩士學位學程	4	100.0	0.0
數位內容碩士學位學程	4	100.0	0.0
傳播學院傳播學士學位學程	17	100.0	0.0
外交學系	7	100.0	0.0
東亞研究所	4	100.0	0.0
俄羅斯研究所	4	100.0	0.0
日本研究碩士學位學程	6	100.0	0.0
國際研究英語碩士學位學程	1	100.0	0.0
教育學系	3	100.0	0.0
幼兒教育研究所	7	100.0	0.0
教育行政與政策研究所	4	100.0	0.0
輔導與諮商碩士學位學程	4	100.0	0.0
資訊科學系	12	91.7	8.3

附表 44 受訪者現在主要的工作所在的縣市-依系所

	回答人數	基隆市	新北市	台北市	桃園市	新竹縣	新竹市
總和	520	0.0	13.1	67.7	3.5	1.9	3.8
中國文學系	9	0.0	11.1	66.7	0.0	0.0	0.0
歷史學系	4	0.0	0.0	25.0	0.0	0.0	0.0
哲學系	3	0.0	33.3	66.7	0.0	0.0	0.0
圖書資訊與檔案學研究所	9	0.0	33.3	55.6	0.0	0.0	0.0
宗教研究所	2	0.0	0.0	50.0	0.0	0.0	0.0
台灣史研究所	2	0.0	50.0	50.0	0.0	0.0	0.0
台灣文學研究所	6	0.0	33.3	33.3	0.0	0.0	0.0
華語文教學碩士學位學程	4	0.0	25.0	75.0	0.0	0.0	0.0
應用數學系	1	0.0	0.0	100.0	0.0	0.0	0.0
心理學系	8	0.0	25.0	37.5	12.5	0.0	0.0
應用物理研究所	4	0.0	25.0	75.0	0.0	0.0	0.0
神經科學研究所	1	0.0	0.0	0.0	0.0	0.0	0.0
政治學系	7	0.0	14.3	85.7	0.0	0.0	0.0
社會學系	10	0.0	10.0	60.0	10.0	0.0	10.0
財政學系	15	0.0	13.3	80.0	6.7	0.0	0.0
公共行政學系	14	0.0	14.3	64.3	7.1	0.0	7.1
地政學系	14	0.0	14.3	71.4	0.0	0.0	0.0
經濟學系	18	0.0	22.2	55.6	5.6	0.0	5.6
民族學系	7	0.0	28.6	42.9	0.0	0.0	0.0
國家發展研究所	2	0.0	0.0	50.0	0.0	0.0	0.0
勞工研究所	10	0.0	10.0	50.0	20.0	0.0	0.0
社會工作研究所	11	0.0	27.3	36.4	0.0	0.0	0.0
亞太研究英語碩士學位學程	3	0.0	0.0	100.0	0.0	0.0	0.0
法律學系	27	0.0	3.7	66.7	7.4	0.0	0.0
法律科際整合研究所	7	0.0	14.3	85.7	0.0	0.0	0.0
金融學系	14	0.0	14.3	85.7	0.0	0.0	0.0
國際經營與貿易學系	19	0.0	0.0	89.5	0.0	0.0	5.3
會計學系	30	0.0	6.7	76.7	3.3	0.0	10.0
統計學系	7	0.0	0.0	71.4	14.3	0.0	14.3
企業管理學系	9	0.0	11.1	77.8	0.0	0.0	0.0
資訊管理學系	20	0.0	10.0	55.0	5.0	10.0	15.0
財務管理學系	13	0.0	0.0	92.3	0.0	0.0	7.7
風險管理與保險學系	17	0.0	0.0	94.1	5.9	0.0	0.0
國際經營管理英語碩士學位學程	6	0.0	0.0	100.0	0.0	0.0	0.0
企業管理研究所(MBA學位學程)	39	0.0	12.8	66.7	2.6	5.1	10.3
科技管理與智慧財產研究所	15	0.0	26.7	40.0	6.7	13.3	6.7
商管專業學院碩士學	1	0.0	100.0	0.0	0.0	0.0	0.0

位學程							
英國語文學系	8	0.0	0.0	75.0	0.0	12.5	0.0
阿拉伯語文學系	3	0.0	0.0	100.0	0.0	0.0	0.0
斯拉夫語文學系	3	0.0	0.0	100.0	0.0	0.0	0.0
日本語文學系	5	0.0	60.0	20.0	0.0	0.0	0.0
韓國語文學系	3	0.0	66.7	33.3	0.0	0.0	0.0
土耳其語文學系	4	0.0	25.0	75.0	0.0	0.0	0.0
歐洲語文學系	5	0.0	0.0	60.0	0.0	0.0	20.0
語言學研究所	4	0.0	25.0	25.0	25.0	0.0	0.0
中東與中亞研究碩士學位學程	1	0.0	0.0	100.0	0.0	0.0	0.0
東南亞語言與文化學士學位學程	0	0.0	0.0	0.0	0.0	0.0	0.0
新聞學系	6	0.0	0.0	83.3	0.0	0.0	0.0
廣告學系	11	0.0	9.1	90.9	0.0	0.0	0.0
廣播電視學系	3	0.0	0.0	100.0	0.0	0.0	0.0
國際傳播英語碩士學位學程	4	0.0	0.0	100.0	0.0	0.0	0.0
數位內容碩士學位學程	4	0.0	25.0	75.0	0.0	0.0	0.0
傳播學院傳播學士學位學程	17	0.0	29.4	47.1	5.9	11.8	0.0
外交學系	7	0.0	0.0	85.7	0.0	0.0	0.0
東亞研究所	4	0.0	0.0	100.0	0.0	0.0	0.0
俄羅斯研究所	4	0.0	50.0	50.0	0.0	0.0	0.0
日本研究碩士學位學程	6	0.0	16.7	66.7	0.0	0.0	0.0
國際研究英語碩士學位學程	1	0.0	0.0	100.0	0.0	0.0	0.0
教育學系	3	0.0	0.0	66.7	0.0	0.0	0.0
幼兒教育研究所	7	0.0	0.0	42.9	0.0	0.0	14.3
教育行政與政策研究所	4	0.0	0.0	75.0	25.0	0.0	0.0
輔導與諮商碩士學位學程	4	0.0	50.0	25.0	0.0	0.0	0.0
資訊科學系	11	0.0	0.0	81.8	0.0	9.1	9.1

附表 44 (續 1)受訪者現在主要的工作所在的縣市-依系所

	回答人數	苗栗縣	台中市	彰化縣	雲林縣	嘉義縣	嘉義市
總和	520	0.6	3.8	0.6	0.4	0.4	0.2
中國文學系	9	0.0	11.1	0.0	11.1	0.0	0.0
歷史學系	4	0.0	50.0	25.0	0.0	0.0	0.0
哲學系	3	0.0	0.0	0.0	0.0	0.0	0.0
圖書資訊與檔案學研究所	9	0.0	0.0	0.0	0.0	0.0	0.0
宗教研究所	2	50.0	0.0	0.0	0.0	0.0	0.0
台灣史研究所	2	0.0	0.0	0.0	0.0	0.0	0.0
台灣文學研究所	6	0.0	16.7	0.0	0.0	0.0	0.0
華語文教學碩士學位學程	4	0.0	0.0	0.0	0.0	0.0	0.0
應用數學系	1	0.0	0.0	0.0	0.0	0.0	0.0
心理學系	8	0.0	0.0	0.0	0.0	12.5	0.0
應用物理研究所	4	0.0	0.0	0.0	0.0	0.0	0.0
神經科學研究所	1	100.0	0.0	0.0	0.0	0.0	0.0
政治學系	7	0.0	0.0	0.0	0.0	0.0	0.0
社會學系	10	0.0	0.0	0.0	0.0	0.0	0.0
財政學系	15	0.0	0.0	0.0	0.0	0.0	0.0
公共行政學系	14	0.0	0.0	0.0	0.0	0.0	7.1
地政學系	14	0.0	7.1	0.0	0.0	0.0	0.0
經濟學系	18	0.0	5.6	0.0	0.0	0.0	0.0
民族學系	7	0.0	0.0	0.0	0.0	0.0	0.0
國家發展研究所	2	0.0	0.0	0.0	0.0	0.0	0.0
勞工研究所	10	0.0	10.0	0.0	0.0	0.0	0.0
社會工作研究所	11	9.1	0.0	0.0	9.1	0.0	0.0
亞太研究英語碩士學位學程	3	0.0	0.0	0.0	0.0	0.0	0.0
法律學系	27	0.0	18.5	0.0	0.0	0.0	0.0
法律科際整合研究所	7	0.0	0.0	0.0	0.0	0.0	0.0
金融學系	14	0.0	0.0	0.0	0.0	0.0	0.0
國際經營與貿易學系	19	0.0	0.0	0.0	0.0	0.0	0.0
會計學系	30	0.0	0.0	0.0	0.0	0.0	0.0
統計學系	7	0.0	0.0	0.0	0.0	0.0	0.0
企業管理學系	9	0.0	11.1	0.0	0.0	0.0	0.0
資訊管理學系	20	0.0	0.0	0.0	0.0	0.0	0.0
財務管理學系	13	0.0	0.0	0.0	0.0	0.0	0.0
風險管理與保險學系	17	0.0	0.0	0.0	0.0	0.0	0.0
國際經營管理英語碩士學位學程	6	0.0	0.0	0.0	0.0	0.0	0.0
企業管理研究所(MBA學位學程)	39	0.0	0.0	2.6	0.0	0.0	0.0
科技管理與智慧財產研究所	15	0.0	6.7	0.0	0.0	0.0	0.0
商管專業學院碩士學	1	0.0	0.0	0.0	0.0	0.0	0.0

位學程							
英國語文學系	8	0.0	12.5	0.0	0.0	0.0	0.0
阿拉伯語文學系	3	0.0	0.0	0.0	0.0	0.0	0.0
斯拉夫語文學系	3	0.0	0.0	0.0	0.0	0.0	0.0
日本語文學系	5	0.0	0.0	0.0	0.0	0.0	0.0
韓國語文學系	3	0.0	0.0	0.0	0.0	0.0	0.0
土耳其語文學系	4	0.0	0.0	0.0	0.0	0.0	0.0
歐洲語文學系	5	0.0	20.0	0.0	0.0	0.0	0.0
語言學研究所	4	0.0	25.0	0.0	0.0	0.0	0.0
中東與中亞研究碩士學位學程	1	0.0	0.0	0.0	0.0	0.0	0.0
東南亞語言與文化學士學位學程	0	0.0	0.0	0.0	0.0	0.0	0.0
新聞學系	6	0.0	0.0	0.0	0.0	0.0	0.0
廣告學系	11	0.0	0.0	0.0	0.0	0.0	0.0
廣播電視學系	3	0.0	0.0	0.0	0.0	0.0	0.0
國際傳播英語碩士學位學程	4	0.0	0.0	0.0	0.0	0.0	0.0
數位內容碩士學位學程	4	0.0	0.0	0.0	0.0	0.0	0.0
傳播學院傳播學士學位學程	17	0.0	0.0	0.0	0.0	0.0	0.0
外交學系	7	0.0	0.0	0.0	0.0	0.0	0.0
東亞研究所	4	0.0	0.0	0.0	0.0	0.0	0.0
俄羅斯研究所	4	0.0	0.0	0.0	0.0	0.0	0.0
日本研究碩士學位學程	6	0.0	16.7	0.0	0.0	0.0	0.0
國際研究英語碩士學位學程	1	0.0	0.0	0.0	0.0	0.0	0.0
教育學系	3	0.0	33.3	0.0	0.0	0.0	0.0
幼兒教育研究所	7	0.0	14.3	14.3	0.0	14.3	0.0
教育行政與政策研究所	4	0.0	0.0	0.0	0.0	0.0	0.0
輔導與諮商碩士學位學程	4	0.0	0.0	0.0	0.0	0.0	0.0
資訊科學系	11	0.0	0.0	0.0	0.0	0.0	0.0

附表 44 (續 2) 受訪者現在主要的工作所在的縣市-依系所

	回答人數	台南市	高雄市	台東縣	花蓮縣	宜蘭縣	不一定
總和	520	1.0	1.7	0.2	0.4	0.6	0.2
中國文學系	9	0.0	0.0	0.0	0.0	0.0	0.0
歷史學系	4	0.0	0.0	0.0	0.0	0.0	0.0
哲學系	3	0.0	0.0	0.0	0.0	0.0	0.0
圖書資訊與檔案學研究所	9	11.1	0.0	0.0	0.0	0.0	0.0
宗教研究所	2	0.0	0.0	0.0	0.0	0.0	0.0
台灣史研究所	2	0.0	0.0	0.0	0.0	0.0	0.0
台灣文學研究所	6	0.0	0.0	0.0	0.0	16.7	0.0
華語文教學碩士學位學程	4	0.0	0.0	0.0	0.0	0.0	0.0
應用數學系	1	0.0	0.0	0.0	0.0	0.0	0.0
心理學系	8	0.0	0.0	0.0	0.0	12.5	0.0
應用物理研究所	4	0.0	0.0	0.0	0.0	0.0	0.0
神經科學研究所	1	0.0	0.0	0.0	0.0	0.0	0.0
政治學系	7	0.0	0.0	0.0	0.0	0.0	0.0
社會學系	10	0.0	10.0	0.0	0.0	0.0	0.0
財政學系	15	0.0	0.0	0.0	0.0	0.0	0.0
公共行政學系	14	0.0	0.0	0.0	0.0	0.0	0.0
地政學系	14	7.1	0.0	0.0	0.0	0.0	0.0
經濟學系	18	5.6	0.0	0.0	0.0	0.0	0.0
民族學系	7	0.0	0.0	14.3	14.3	0.0	0.0
國家發展研究所	2	0.0	50.0	0.0	0.0	0.0	0.0
勞工研究所	10	0.0	10.0	0.0	0.0	0.0	0.0
社會工作研究所	11	9.1	0.0	0.0	9.1	0.0	0.0
亞太研究英語碩士學位學程	3	0.0	0.0	0.0	0.0	0.0	0.0
法律學系	27	0.0	3.7	0.0	0.0	0.0	0.0
法律科際整合研究所	7	0.0	0.0	0.0	0.0	0.0	0.0
金融學系	14	0.0	0.0	0.0	0.0	0.0	0.0
國際經營與貿易學系	19	0.0	5.3	0.0	0.0	0.0	0.0
會計學系	30	0.0	3.3	0.0	0.0	0.0	0.0
統計學系	7	0.0	0.0	0.0	0.0	0.0	0.0
企業管理學系	9	0.0	0.0	0.0	0.0	0.0	0.0
資訊管理學系	20	5.0	0.0	0.0	0.0	0.0	0.0
財務管理學系	13	0.0	0.0	0.0	0.0	0.0	0.0
風險管理與保險學系	17	0.0	0.0	0.0	0.0	0.0	0.0
國際經營管理英語碩士學位學程	6	0.0	0.0	0.0	0.0	0.0	0.0
企業管理研究所(MBA學位學程)	39	0.0	0.0	0.0	0.0	0.0	0.0
科技管理與智慧財產研究所	15	0.0	0.0	0.0	0.0	0.0	0.0
商管專業學院碩士學	1	0.0	0.0	0.0	0.0	0.0	0.0

位學程							
英國語文學系	8	0.0	0.0	0.0	0.0	0.0	0.0
阿拉伯語文學系	3	0.0	0.0	0.0	0.0	0.0	0.0
斯拉夫語文學系	3	0.0	0.0	0.0	0.0	0.0	0.0
日本語文學系	5	0.0	20.0	0.0	0.0	0.0	0.0
韓國語文學系	3	0.0	0.0	0.0	0.0	0.0	0.0
土耳其語文學系	4	0.0	0.0	0.0	0.0	0.0	0.0
歐洲語文學系	5	0.0	0.0	0.0	0.0	0.0	0.0
語言學研究所	4	0.0	0.0	0.0	0.0	0.0	0.0
中東與中亞研究碩士學位學程	1	0.0	0.0	0.0	0.0	0.0	0.0
東南亞語言與文化學士學位學程	0	0.0	0.0	0.0	0.0	0.0	0.0
新聞學系	6	0.0	0.0	0.0	0.0	0.0	16.7
廣告學系	11	0.0	0.0	0.0	0.0	0.0	0.0
廣播電視學系	3	0.0	0.0	0.0	0.0	0.0	0.0
國際傳播英語碩士學位學程	4	0.0	0.0	0.0	0.0	0.0	0.0
數位內容碩士學位學程	4	0.0	0.0	0.0	0.0	0.0	0.0
傳播學院傳播學士學位學程	17	0.0	0.0	0.0	0.0	5.9	0.0
外交學系	7	0.0	14.3	0.0	0.0	0.0	0.0
東亞研究所	4	0.0	0.0	0.0	0.0	0.0	0.0
俄羅斯研究所	4	0.0	0.0	0.0	0.0	0.0	0.0
日本研究碩士學位學程	6	0.0	0.0	0.0	0.0	0.0	0.0
國際研究英語碩士學位學程	1	0.0	0.0	0.0	0.0	0.0	0.0
教育學系	3	0.0	0.0	0.0	0.0	0.0	0.0
幼兒教育研究所	7	0.0	0.0	0.0	0.0	0.0	0.0
教育行政與政策研究所	4	0.0	0.0	0.0	0.0	0.0	0.0
輔導與諮商碩士學位學程	4	0.0	25.0	0.0	0.0	0.0	0.0
資訊科學系	11	0.0	0.0	0.0	0.0	0.0	0.0

附表 45 受訪者現在主要工作所在的國家-依系所

	回答人數	美國	日本	韓國	愛爾蘭 克	比利時	菲律賓
總和	6	16.7	16.7	16.7	16.7	16.7	16.7
華語文教學碩士學位學程	1	0.0	0.0	100.0	0.0	0.0	0.0
國際經營管理英語碩士學位 學程	2	50.0	0.0	0.0	0.0	50.0	0.0
企業管理研究所(MBA 學位學 程)	1	0.0	0.0	0.0	100.0	0.0	0.0
東南亞語言與文化學士學位 學程	1	0.0	0.0	0.0	0.0	0.0	100.0
資訊科學系	1	0.0	100.0	0.0	0.0	0.0	0.0

附表 46 受訪者目前所具備的專業能力與工作所要求的相符程度-依系所

	回答人數	非常符合	符合	尚可	不符合	非常不符合
總和	526	32.5	49.4	14.3	3.2	0.6
中國文學系	9	11.1	77.8	11.1	0.0	0.0
歷史學系	4	0.0	75.0	0.0	0.0	25.0
哲學系	3	0.0	66.7	33.3	0.0	0.0
圖書資訊與檔案學研究所	9	33.3	22.2	22.2	22.2	0.0
宗教研究所	2	0.0	50.0	50.0	0.0	0.0
台灣史研究所	2	0.0	100.0	0.0	0.0	0.0
台灣文學研究所	6	16.7	66.7	16.7	0.0	0.0
華語文教學碩士學位學程	5	60.0	20.0	20.0	0.0	0.0
應用數學系	1	0.0	100.0	0.0	0.0	0.0
心理學系	8	37.5	50.0	12.5	0.0	0.0
應用物理研究所	4	50.0	50.0	0.0	0.0	0.0
神經科學研究所	1	0.0	100.0	0.0	0.0	0.0
政治學系	7	14.3	28.6	42.9	14.3	0.0
社會學系	10	40.0	60.0	0.0	0.0	0.0
財政學系	15	20.0	53.3	26.7	0.0	0.0
公共行政學系	14	42.9	42.9	14.3	0.0	0.0
地政學系	14	28.6	42.9	21.4	7.1	0.0
經濟學系	18	50.0	11.1	33.3	5.6	0.0
民族學系	7	42.9	14.3	42.9	0.0	0.0
國家發展研究所	2	0.0	0.0	50.0	50.0	0.0
勞工研究所	10	10.0	70.0	20.0	0.0	0.0
社會工作研究所	11	36.4	27.3	27.3	9.1	0.0
亞太研究英語碩士學位學程	3	66.7	0.0	33.3	0.0	0.0
法律學系	27	59.3	33.3	3.7	3.7	0.0
法律科際整合研究所	7	28.6	71.4	0.0	0.0	0.0
金融學系	14	28.6	64.3	7.1	0.0	0.0
國際經營與貿易學系	19	31.6	57.9	10.5	0.0	0.0
會計學系	30	23.3	60.0	16.7	0.0	0.0
統計學系	7	14.3	57.1	14.3	14.3	0.0
企業管理學系	9	33.3	66.7	0.0	0.0	0.0
資訊管理學系	20	35.0	55.0	5.0	5.0	0.0
財務管理學系	13	38.5	46.2	15.4	0.0	0.0
風險管理與保險學系	17	41.2	41.2	17.6	0.0	0.0
國際經營管理英語碩士學位學程	8	50.0	12.5	37.5	0.0	0.0
企業管理研究所(MBA學位學程)	40	40.0	57.5	2.5	0.0	0.0
科技管理與智慧財產研究所	15	26.7	60.0	0.0	13.3	0.0
商管專業學院碩士學	1	0.0	100.0	0.0	0.0	0.0

位學程						
英國語文學系	8	12.5	75.0	0.0	12.5	0.0
阿拉伯語文學系	3	33.3	66.7	0.0	0.0	0.0
斯拉夫語文學系	3	33.3	33.3	0.0	0.0	33.3
日本語文學系	5	20.0	60.0	20.0	0.0	0.0
韓國語文學系	3	66.7	0.0	33.3	0.0	0.0
土耳其語文學系	4	75.0	25.0	0.0	0.0	0.0
歐洲語文學系	5	20.0	20.0	20.0	20.0	20.0
語言學研究所	4	50.0	25.0	25.0	0.0	0.0
中東與中亞研究碩士學位學程	1	0.0	0.0	100.0	0.0	0.0
東南亞語言與文化學士學位學程	1	0.0	100.0	0.0	0.0	0.0
新聞學系	6	33.3	50.0	16.7	0.0	0.0
廣告學系	11	36.4	63.6	0.0	0.0	0.0
廣播電視學系	3	0.0	100.0	0.0	0.0	0.0
國際傳播英語碩士學位學程	4	25.0	50.0	25.0	0.0	0.0
數位內容碩士學位學程	4	25.0	75.0	0.0	0.0	0.0
傳播學院傳播學士學位學程	17	11.8	52.9	35.3	0.0	0.0
外交學系	7	0.0	71.4	0.0	28.6	0.0
東亞研究所	4	25.0	75.0	0.0	0.0	0.0
俄羅斯研究所	4	25.0	25.0	25.0	25.0	0.0
日本研究碩士學位學程	6	33.3	50.0	16.7	0.0	0.0
國際研究英語碩士學位學程	1	0.0	0.0	100.0	0.0	0.0
教育學系	3	100.0	0.0	0.0	0.0	0.0
幼兒教育研究所	7	42.9	28.6	28.6	0.0	0.0
教育行政與政策研究所	4	50.0	50.0	0.0	0.0	0.0
輔導與諮商碩士學位學程	4	50.0	50.0	0.0	0.0	0.0
資訊科學系	12	25.0	66.7	8.3	0.0	0.0

附表 47 受訪者目前的工作內容，是否需要具備專業證照-依系所

	回答人數	需要	不需要
總和	526	27.9	72.1
中國文學系	9	22.2	77.8
歷史學系	4	0.0	100.0
哲學系	3	33.3	66.7
圖書資訊與檔案學研究所	9	0.0	100.0
宗教研究所	2	50.0	50.0
台灣史研究所	2	0.0	100.0
台灣文學研究所	6	0.0	100.0
華語文教學碩士學位學程	5	40.0	60.0
應用數學系	1	100.0	0.0
心理學系	8	25.0	75.0
應用物理研究所	4	0.0	100.0
神經科學研究所	1	0.0	100.0
政治學系	7	28.6	71.4
社會學系	10	30.0	70.0
財政學系	15	33.3	66.7
公共行政學系	14	14.3	85.7
地政學系	14	21.4	78.6
經濟學系	18	33.3	66.7
民族學系	7	0.0	100.0
國家發展研究所	2	0.0	100.0
勞工研究所	10	20.0	80.0
社會工作研究所	11	36.4	63.6
亞太研究英語碩士學位學程	3	66.7	33.3
法律學系	27	81.5	18.5
法律科際整合研究所	7	28.6	71.4
金融學系	14	64.3	35.7
國際經營與貿易學系	19	10.5	89.5
會計學系	30	23.3	76.7
統計學系	7	0.0	100.0
企業管理學系	9	33.3	66.7
資訊管理學系	20	15.0	85.0
財務管理學系	13	46.2	53.8
風險管理與保險學系	17	52.9	47.1
國際經營管理英語碩士學位學程	8	12.5	87.5
企業管理研究所(MBA 學位學程)	40	30.0	70.0
科技管理與智慧財產研究所	15	13.3	86.7
商管專業學院碩士學位學程	1	100.0	0.0
英國語文學系	8	25.0	75.0
阿拉伯語文學系	3	0.0	100.0
斯拉夫語文學系	3	0.0	100.0
日本語文學系	5	20.0	80.0
韓國語文學系	3	33.3	66.7
土耳其語文學系	4	25.0	75.0
歐洲語文學系	5	20.0	80.0

語言學研究所	4	75.0	25.0
中東與中亞研究碩士學位學程	1	0.0	100.0
東南亞語言與文化學士學位學程	1	0.0	100.0
新聞學系	6	0.0	100.0
廣告學系	11	0.0	100.0
廣播電視學系	3	0.0	100.0
國際傳播英語碩士學位學程	4	0.0	100.0
數位內容碩士學位學程	4	0.0	100.0
傳播學院傳播學士學位學程	17	17.6	82.4
外交學系	7	28.6	71.4
東亞研究所	4	0.0	100.0
俄羅斯研究所	4	0.0	100.0
日本研究碩士學位學程	6	33.3	66.7
國際研究英語碩士學位學程	1	100.0	0.0
教育學系	3	66.7	33.3
幼兒教育研究所	7	100.0	0.0
教育行政與政策研究所	4	0.0	100.0
輔導與諮商碩士學位學程	4	100.0	0.0
資訊科學系	12	0.0	100.0

附表 48 整體而言，受訪者對目前工作的滿意程度-依系所

	回答人數	非常滿意	滿意	普通	不滿意	非常不滿意
總和	526	14.4	59.3	21.7	4.2	0.4
中國文學系	9	22.2	55.6	11.1	11.1	0.0
歷史學系	4	0.0	75.0	0.0	25.0	0.0
哲學系	3	0.0	100.0	0.0	0.0	0.0
圖書資訊與檔案學研究所	9	22.2	44.4	22.2	11.1	0.0
宗教研究所	2	0.0	50.0	50.0	0.0	0.0
台灣史研究所	2	0.0	0.0	100.0	0.0	0.0
台灣文學研究所	6	0.0	66.7	33.3	0.0	0.0
華語文教學碩士學位學程	5	0.0	100.0	0.0	0.0	0.0
應用數學系	1	0.0	100.0	0.0	0.0	0.0
心理學系	8	25.0	62.5	12.5	0.0	0.0
應用物理研究所	4	50.0	50.0	0.0	0.0	0.0
神經科學研究所	1	0.0	100.0	0.0	0.0	0.0
政治學系	7	14.3	71.4	14.3	0.0	0.0
社會學系	10	30.0	40.0	20.0	10.0	0.0
財政學系	15	6.7	53.3	33.3	6.7	0.0
公共行政學系	14	14.3	35.7	50.0	0.0	0.0
地政學系	14	0.0	71.4	21.4	7.1	0.0
經濟學系	18	16.7	55.6	22.2	5.6	0.0
民族學系	7	28.6	57.1	0.0	14.3	0.0
國家發展研究所	2	0.0	100.0	0.0	0.0	0.0
勞工研究所	10	10.0	40.0	50.0	0.0	0.0
社會工作研究所	11	9.1	63.6	27.3	0.0	0.0
亞太研究英語碩士學位學程	3	0.0	66.7	33.3	0.0	0.0
法律學系	27	7.4	63.0	25.9	3.7	0.0
法律科際整合研究所	7	14.3	71.4	14.3	0.0	0.0
金融學系	14	14.3	64.3	21.4	0.0	0.0
國際經營與貿易學系	19	5.3	68.4	26.3	0.0	0.0
會計學系	30	3.3	53.3	33.3	6.7	3.3
統計學系	7	0.0	57.1	28.6	14.3	0.0
企業管理學系	9	22.2	66.7	11.1	0.0	0.0
資訊管理學系	20	25.0	60.0	10.0	5.0	0.0
財務管理學系	13	15.4	61.5	15.4	7.7	0.0
風險管理與保險學系	17	11.8	58.8	29.4	0.0	0.0
國際經營管理英語碩士學位學程	8	37.5	50.0	0.0	12.5	0.0
企業管理研究所(MBA 學位學程)	40	12.5	67.5	20.0	0.0	0.0
科技管理與智慧財產研究所	15	13.3	40.0	26.7	20.0	0.0
商管專業學院碩士學位學程	1	0.0	100.0	0.0	0.0	0.0
英國語文學系	8	25.0	62.5	12.5	0.0	0.0
阿拉伯語文學系	3	0.0	66.7	33.3	0.0	0.0
斯拉夫語文學系	3	100.0	0.0	0.0	0.0	0.0
日本語文學系	5	20.0	80.0	0.0	0.0	0.0
韓國語文學系	3	0.0	66.7	33.3	0.0	0.0

土耳其語文學系	4	25.0	75.0	0.0	0.0	0.0
歐洲語文學系	5	0.0	80.0	20.0	0.0	0.0
語言學研究所	4	25.0	50.0	25.0	0.0	0.0
中東與中亞研究碩士學位學程	1	0.0	0.0	100.0	0.0	0.0
東南亞語言與文化學士學位學程	1	0.0	100.0	0.0	0.0	0.0
新聞學系	6	16.7	66.7	0.0	16.7	0.0
廣告學系	11	18.2	54.5	18.2	9.1	0.0
廣播電視學系	3	33.3	66.7	0.0	0.0	0.0
國際傳播英語碩士學位學程	4	25.0	50.0	25.0	0.0	0.0
數位內容碩士學位學程	4	0.0	100.0	0.0	0.0	0.0
傳播學院傳播學士學位學程	17	11.8	52.9	29.4	5.9	0.0
外交學系	7	28.6	42.9	14.3	14.3	0.0
東亞研究所	4	0.0	100.0	0.0	0.0	0.0
俄羅斯研究所	4	25.0	75.0	0.0	0.0	0.0
日本研究碩士學位學程	6	33.3	50.0	16.7	0.0	0.0
國際研究英語碩士學位學程	1	0.0	0.0	100.0	0.0	0.0
教育學系	3	0.0	66.7	33.3	0.0	0.0
幼兒教育研究所	7	28.6	42.9	14.3	0.0	14.3
教育行政與政策研究所	4	25.0	50.0	25.0	0.0	0.0
輔導與諮商碩士學位學程	4	0.0	50.0	50.0	0.0	0.0
資訊科學系	12	25.0	58.3	16.7	0.0	0.0

附表 49 受訪者目前的工作內容與原就讀系(所、學位學程)的專業訓練課程的符合程度-依系所

	回答人數	非常符合	符合	尚可	不符合	非常不符合
總和	526	21.7	45.1	16.2	11.8	5.3
中國文學系	9	0.0	66.7	22.2	11.1	0.0
歷史學系	4	0.0	50.0	0.0	25.0	25.0
哲學系	3	0.0	0.0	66.7	33.3	0.0
圖書資訊與檔案學研究所	9	33.3	22.2	0.0	33.3	11.1
宗教研究所	2	0.0	0.0	0.0	100.0	0.0
台灣史研究所	2	0.0	50.0	50.0	0.0	0.0
台灣文學研究所	6	0.0	33.3	50.0	16.7	0.0
華語文教學碩士學位學程	5	60.0	20.0	0.0	0.0	20.0
應用數學系	1	0.0	0.0	0.0	100.0	0.0
心理學系	8	37.5	37.5	12.5	12.5	0.0
應用物理研究所	4	25.0	75.0	0.0	0.0	0.0
神經科學研究所	1	0.0	100.0	0.0	0.0	0.0
政治學系	7	14.3	28.6	14.3	28.6	14.3
社會學系	10	10.0	30.0	40.0	0.0	20.0
財政學系	15	6.7	80.0	6.7	0.0	6.7
公共行政學系	14	7.1	71.4	7.1	0.0	14.3
地政學系	14	14.3	50.0	21.4	14.3	0.0
經濟學系	18	27.8	16.7	38.9	16.7	0.0
民族學系	7	28.6	0.0	28.6	14.3	28.6
國家發展研究所	2	0.0	0.0	50.0	50.0	0.0
勞工研究所	10	10.0	90.0	0.0	0.0	0.0
社會工作研究所	11	18.2	54.5	18.2	9.1	0.0
亞太研究英語碩士學位學程	3	0.0	66.7	33.3	0.0	0.0
法律學系	27	48.1	40.7	3.7	3.7	3.7
法律科際整合研究所	7	14.3	57.1	28.6	0.0	0.0
金融學系	14	21.4	57.1	21.4	0.0	0.0
國際經營與貿易學系	19	15.8	63.2	15.8	5.3	0.0
會計學系	30	26.7	46.7	23.3	3.3	0.0
統計學系	7	0.0	57.1	28.6	14.3	0.0
企業管理學系	9	0.0	44.4	0.0	33.3	22.2
資訊管理學系	20	20.0	65.0	10.0	5.0	0.0
財務管理學系	13	23.1	30.8	15.4	30.8	0.0
風險管理與保險學系	17	47.1	35.3	5.9	5.9	5.9
國際經營管理英語碩士學位學程	8	12.5	62.5	25.0	0.0	0.0
企業管理研究所(MBA 學位學程)	40	30.0	55.0	12.5	2.5	0.0
科技管理與智慧財產研究所	15	20.0	46.7	13.3	20.0	0.0
商管專業學院碩士學位學程	1	0.0	100.0	0.0	0.0	0.0
英國語文學系	8	0.0	50.0	0.0	25.0	25.0
阿拉伯語文學系	3	0.0	0.0	0.0	33.3	66.7
斯拉夫語文學系	3	0.0	0.0	33.3	0.0	66.7
日本語文學系	5	0.0	60.0	0.0	40.0	0.0
韓國語文學系	3	0.0	66.7	0.0	33.3	0.0

土耳其語文學系	4	0.0	0.0	25.0	25.0	50.0
歐洲語文學系	5	0.0	20.0	40.0	0.0	40.0
語言學研究所	4	50.0	25.0	25.0	0.0	0.0
中東與中亞研究碩士學位學程	1	0.0	0.0	0.0	100.0	0.0
東南亞語言與文化學士學位學程	1	0.0	0.0	0.0	100.0	0.0
新聞學系	6	50.0	16.7	16.7	16.7	0.0
廣告學系	11	36.4	45.5	9.1	9.1	0.0
廣播電視學系	3	33.3	33.3	33.3	0.0	0.0
國際傳播英語碩士學位學程	4	0.0	50.0	50.0	0.0	0.0
數位內容碩士學位學程	4	0.0	75.0	25.0	0.0	0.0
傳播學院傳播學士學位學程	17	11.8	23.5	29.4	35.3	0.0
外交學系	7	14.3	28.6	0.0	28.6	28.6
東亞研究所	4	50.0	25.0	25.0	0.0	0.0
俄羅斯研究所	4	0.0	25.0	25.0	50.0	0.0
日本研究碩士學位學程	6	16.7	50.0	0.0	16.7	16.7
國際研究英語碩士學位學程	1	0.0	100.0	0.0	0.0	0.0
教育學系	3	66.7	33.3	0.0	0.0	0.0
幼兒教育研究所	7	28.6	28.6	14.3	28.6	0.0
教育行政與政策研究所	4	75.0	25.0	0.0	0.0	0.0
輔導與諮商碩士學位學程	4	25.0	75.0	0.0	0.0	0.0
資訊科學系	12	41.7	41.7	16.7	0.0	0.0

附表 50 受訪者在學期間哪些「學習經驗」對於現在工作有幫助-依系所

	回答 人數	專業知 識、知能 傳授	建立同學 及老師人 脈	校內實務 課程/實 作活動	校外業界 實習	社團活動	語言學習
總和	526	69.2	41.1	23.8	28.3	11.2	12.7
中國文學系	9	77.8	33.3	11.1	0.0	33.3	22.2
歷史學系	4	25.0	0.0	0.0	50.0	25.0	0.0
哲學系	3	33.3	0.0	0.0	0.0	33.3	0.0
圖書資訊與檔案學研 究所	9	55.6	66.7	22.2	11.1	0.0	22.2
宗教研究所	2	0.0	50.0	0.0	100.0	0.0	0.0
台灣史研究所	2	100.0	0.0	50.0	0.0	50.0	0.0
台灣文學研究所	6	66.7	66.7	0.0	0.0	0.0	50.0
華語文教學碩士學位 學程	5	80.0	80.0	20.0	0.0	0.0	40.0
應用數學系	1	0.0	0.0	0.0	0.0	0.0	0.0
心理學系	8	62.5	25.0	50.0	50.0	0.0	0.0
應用物理研究所	4	100.0	25.0	25.0	0.0	0.0	0.0
神經科學研究所	1	100.0	0.0	0.0	0.0	0.0	0.0
政治學系	7	57.1	28.6	0.0	28.6	14.3	57.1
社會學系	10	70.0	20.0	10.0	30.0	30.0	10.0
財政學系	15	73.3	53.3	6.7	46.7	6.7	6.7
公共行政學系	14	78.6	57.1	7.1	14.3	7.1	7.1
地政學系	14	78.6	57.1	21.4	7.1	14.3	0.0
經濟學系	18	66.7	50.0	16.7	44.4	16.7	11.1
民族學系	7	42.9	42.9	0.0	42.9	28.6	0.0
國家發展研究所	2	50.0	0.0	0.0	0.0	0.0	0.0
勞工研究所	10	60.0	60.0	10.0	20.0	10.0	20.0
社會工作研究所	11	100.0	45.5	9.1	45.5	0.0	9.1
亞太研究英語碩士學 位學程	3	66.7	33.3	0.0	33.3	0.0	33.3
法律學系	27	85.2	55.6	29.6	3.7	3.7	14.8
法律科際整合研究所	7	71.4	28.6	57.1	28.6	14.3	0.0
金融學系	14	92.9	28.6	28.6	50.0	7.1	7.1
國際經營與貿易學系	19	73.7	21.1	26.3	31.6	15.8	10.5
會計學系	30	80.0	46.7	30.0	30.0	0.0	16.7
統計學系	7	85.7	14.3	28.6	28.6	0.0	28.6
企業管理學系	9	44.4	0.0	11.1	33.3	44.4	0.0
資訊管理學系	20	95.0	45.0	35.0	40.0	5.0	5.0
財務管理學系	13	69.2	46.2	38.5	23.1	7.7	0.0
風險管理與保險學系	17	70.6	47.1	23.5	35.3	11.8	11.8
國際經營管理英語碩 士學位學程	8	87.5	37.5	25.0	50.0	0.0	25.0
企業管理研究所(MBA 學位學程)	40	72.5	65.0	37.5	55.0	5.0	7.5
科技管理與智慧財產 研究所	15	60.0	53.3	26.7	26.7	0.0	6.7

商管專業學院碩士學位學程	1	100.0	0.0	0.0	0.0	100.0	0.0
英國語文學系	8	37.5	12.5	25.0	62.5	25.0	12.5
阿拉伯語文學系	3	0.0	0.0	33.3	0.0	33.3	0.0
斯拉夫語文學系	3	0.0	33.3	0.0	0.0	33.3	33.3
日本語文學系	5	60.0	0.0	20.0	0.0	20.0	40.0
韓國語文學系	3	100.0	0.0	0.0	0.0	0.0	33.3
土耳其語文學系	4	25.0	0.0	50.0	25.0	50.0	0.0
歐洲語文學系	5	20.0	0.0	20.0	20.0	60.0	0.0
語言學研究所	4	100.0	75.0	0.0	0.0	0.0	50.0
中東與中亞研究碩士學位學程	1	0.0	0.0	100.0	0.0	100.0	0.0
東南亞語言與文化學士學位學程	1	0.0	0.0	0.0	0.0	0.0	100.0
新聞學系	6	50.0	0.0	66.7	0.0	16.7	33.3
廣告學系	11	54.5	0.0	27.3	36.4	18.2	0.0
廣播電視學系	3	33.3	0.0	33.3	33.3	33.3	0.0
國際傳播英語碩士學位學程	4	75.0	25.0	25.0	25.0	0.0	25.0
數位內容碩士學位學程	4	75.0	100.0	25.0	0.0	0.0	0.0
傳播學院傳播學士學位學程	17	52.9	41.2	35.3	17.6	17.6	17.6
外交學系	7	57.1	14.3	0.0	28.6	0.0	14.3
東亞研究所	4	100.0	75.0	25.0	0.0	0.0	0.0
俄羅斯研究所	4	50.0	25.0	0.0	25.0	0.0	25.0
日本研究碩士學位學程	6	83.3	66.7	0.0	33.3	33.3	33.3
國際研究英語碩士學位學程	1	100.0	0.0	0.0	0.0	0.0	100.0
教育學系	3	33.3	33.3	0.0	33.3	33.3	33.3
幼兒教育研究所	7	71.4	85.7	28.6	0.0	0.0	0.0
教育行政與政策研究所	4	100.0	100.0	0.0	0.0	0.0	0.0
輔導與諮商碩士學位學程	4	25.0	75.0	0.0	75.0	0.0	0.0
資訊科學系	12	75.0	25.0	58.3	33.3	8.3	16.7

附表 50 (續 1) 受訪者在學期間哪些「學習經驗」對於現在工作有幫助-依系所

	回答 人數	參與國際 交流活動	志工服 務、服務 學習	擔任研究 或教學助 理	寫論文的 系統架 構，口語 表達	競賽活動	團隊合作
總和	526	5.5	1.5	23.0	5.7	1.7	0.2
中國文學系	9	0.0	0.0	33.3	0.0	0.0	0.0
歷史學系	4	0.0	0.0	25.0	0.0	0.0	0.0
哲學系	3	0.0	0.0	0.0	33.3	33.3	0.0
圖書資訊與檔案學研 究所	9	11.1	11.1	22.2	11.1	0.0	0.0
宗教研究所	2	0.0	0.0	0.0	0.0	0.0	0.0
台灣史研究所	2	0.0	0.0	0.0	0.0	0.0	0.0
台灣文學研究所	6	16.7	16.7	50.0	0.0	0.0	0.0
華語文教學碩士學位 學程	5	20.0	0.0	20.0	0.0	0.0	0.0
應用數學系	1	0.0	0.0	0.0	100.0	0.0	0.0
心理學系	8	0.0	0.0	0.0	12.5	0.0	0.0
應用物理研究所	4	0.0	0.0	50.0	0.0	0.0	0.0
神經科學研究所	1	0.0	0.0	100.0	0.0	0.0	0.0
政治學系	7	14.3	0.0	57.1	0.0	0.0	0.0
社會學系	10	10.0	0.0	30.0	20.0	0.0	0.0
財政學系	15	0.0	6.7	26.7	0.0	0.0	0.0
公共行政學系	14	14.3	0.0	35.7	7.1	0.0	0.0
地政學系	14	0.0	7.1	28.6	7.1	0.0	0.0
經濟學系	18	0.0	0.0	44.4	5.6	0.0	0.0
民族學系	7	0.0	0.0	14.3	14.3	0.0	0.0
國家發展研究所	2	0.0	0.0	0.0	50.0	0.0	0.0
勞工研究所	10	0.0	0.0	0.0	0.0	0.0	0.0
社會工作研究所	11	0.0	0.0	45.5	9.1	0.0	0.0
亞太研究英語碩士學 位學程	3	33.3	0.0	0.0	0.0	0.0	0.0
法律學系	27	3.7	3.7	55.6	3.7	0.0	0.0
法律科際整合研究所	7	0.0	0.0	28.6	14.3	0.0	0.0
金融學系	14	0.0	0.0	7.1	0.0	0.0	0.0
國際經營與貿易學系	19	0.0	0.0	15.8	0.0	5.3	0.0
會計學系	30	3.3	0.0	10.0	0.0	0.0	0.0
統計學系	7	0.0	0.0	85.7	0.0	0.0	0.0
企業管理學系	9	11.1	0.0	0.0	22.2	11.1	0.0
資訊管理學系	20	0.0	0.0	10.0	10.0	0.0	0.0
財務管理學系	13	0.0	0.0	7.7	0.0	0.0	7.7
風險管理與保險學系	17	0.0	0.0	35.3	0.0	0.0	0.0
國際經營管理英語碩 士學位學程	8	37.5	12.5	0.0	0.0	0.0	0.0
企業管理研究所(MBA 學位學程)	40	5.0	0.0	5.0	0.0	5.0	0.0
科技管理與智慧財產	15	20.0	0.0	26.7	20.0	6.7	0.0

研究所							
商管專業學院碩士學位學程	1	0.0	0.0	0.0	100.0	0.0	0.0
英國語文學系	8	12.5	0.0	12.5	25.0	0.0	0.0
阿拉伯語文學系	3	0.0	0.0	0.0	0.0	0.0	0.0
斯拉夫語文學系	3	33.3	0.0	0.0	0.0	0.0	0.0
日本語文學系	5	20.0	0.0	20.0	40.0	20.0	0.0
韓國語文學系	3	0.0	0.0	33.3	0.0	0.0	0.0
土耳其語文學系	4	0.0	0.0	0.0	25.0	0.0	0.0
歐洲語文學系	5	20.0	0.0	0.0	0.0	0.0	0.0
語言學研究所	4	0.0	0.0	50.0	0.0	0.0	0.0
中東與中亞研究碩士學位學程	1	0.0	0.0	100.0	0.0	0.0	0.0
東南亞語言與文化學士學位學程	1	0.0	0.0	0.0	0.0	0.0	0.0
新聞學系	6	0.0	0.0	0.0	16.7	0.0	0.0
廣告學系	11	9.1	0.0	9.1	0.0	9.1	0.0
廣播電視學系	3	0.0	0.0	0.0	33.3	0.0	0.0
國際傳播英語碩士學位學程	4	0.0	0.0	50.0	0.0	0.0	0.0
數位內容碩士學位學程	4	0.0	0.0	75.0	0.0	0.0	0.0
傳播學院傳播學士學位學程	17	0.0	0.0	23.5	5.9	0.0	0.0
外交學系	7	0.0	0.0	0.0	0.0	14.3	0.0
東亞研究所	4	25.0	0.0	75.0	0.0	0.0	0.0
俄羅斯研究所	4	50.0	0.0	50.0	0.0	0.0	0.0
日本研究碩士學位學程	6	16.7	0.0	0.0	0.0	0.0	0.0
國際研究英語碩士學位學程	1	0.0	0.0	0.0	0.0	0.0	0.0
教育學系	3	0.0	33.3	0.0	0.0	0.0	0.0
幼兒教育研究所	7	14.3	14.3	28.6	0.0	0.0	0.0
教育行政與政策研究所	4	0.0	0.0	75.0	0.0	0.0	0.0
輔導與諮商碩士學位學程	4	0.0	0.0	0.0	0.0	0.0	0.0
資訊科學系	12	0.0	0.0	25.0	0.0	0.0	0.0

附表 50 (續 2) 受訪者在學期間哪些「學習經驗」對於現在工作有幫助-依系所

	回答 人數	簡報製作 與表達能 力	人際互動	反思及邏 輯歸納訓 練	都沒有幫 助
總和	526	0.2	0.2	0.2	1.7
中國文學系	9	0.0	0.0	0.0	0.0
歷史學系	4	0.0	0.0	0.0	25.0
哲學系	3	0.0	0.0	0.0	0.0
圖書資訊與檔案學研 究所	9	0.0	0.0	0.0	0.0
宗教研究所	2	0.0	0.0	0.0	0.0
台灣史研究所	2	0.0	0.0	0.0	0.0
台灣文學研究所	6	0.0	0.0	0.0	0.0
華語文教學碩士學位 學程	5	0.0	0.0	0.0	0.0
應用數學系	1	0.0	0.0	0.0	0.0
心理學系	8	0.0	0.0	0.0	0.0
應用物理研究所	4	0.0	0.0	0.0	0.0
神經科學研究所	1	0.0	0.0	0.0	0.0
政治學系	7	0.0	0.0	0.0	0.0
社會學系	10	0.0	0.0	0.0	10.0
財政學系	15	0.0	0.0	0.0	0.0
公共行政學系	14	0.0	0.0	0.0	0.0
地政學系	14	0.0	0.0	0.0	0.0
經濟學系	18	0.0	0.0	0.0	0.0
民族學系	7	0.0	0.0	0.0	14.3
國家發展研究所	2	0.0	0.0	0.0	0.0
勞工研究所	10	0.0	0.0	0.0	10.0
社會工作研究所	11	0.0	0.0	9.1	0.0
亞太研究英語碩士學 位學程	3	0.0	0.0	0.0	0.0
法律學系	27	0.0	0.0	0.0	0.0
法律科際整合研究所	7	0.0	0.0	0.0	0.0
金融學系	14	0.0	0.0	0.0	7.1
國際經營與貿易學系	19	0.0	0.0	0.0	5.3
會計學系	30	0.0	0.0	0.0	0.0
統計學系	7	0.0	0.0	0.0	0.0
企業管理學系	9	0.0	0.0	0.0	0.0
資訊管理學系	20	0.0	0.0	0.0	0.0
財務管理學系	13	0.0	0.0	0.0	0.0
風險管理與保險學系	17	0.0	0.0	0.0	0.0
國際經營管理英語碩 士學位學程	8	0.0	0.0	0.0	0.0
企業管理研究所(MBA 學位學程)	40	0.0	2.5	0.0	0.0
科技管理與智慧財產 研究所	15	0.0	0.0	0.0	0.0

商管專業學院碩士學位學程	1	0.0	0.0	0.0	0.0
英國語文學系	8	0.0	0.0	0.0	0.0
阿拉伯語文學系	3	0.0	0.0	0.0	33.3
斯拉夫語文學系	3	0.0	0.0	0.0	33.3
日本語文學系	5	0.0	0.0	0.0	0.0
韓國語文學系	3	0.0	0.0	0.0	0.0
土耳其語文學系	4	0.0	0.0	0.0	0.0
歐洲語文學系	5	0.0	0.0	0.0	0.0
語言學研究所	4	0.0	0.0	0.0	0.0
中東與中亞研究碩士學位學程	1	0.0	0.0	0.0	0.0
東南亞語言與文化學士學位學程	1	0.0	0.0	0.0	0.0
新聞學系	6	0.0	0.0	0.0	0.0
廣告學系	11	0.0	0.0	0.0	0.0
廣播電視學系	3	0.0	0.0	0.0	0.0
國際傳播英語碩士學位學程	4	0.0	0.0	0.0	0.0
數位內容碩士學位學程	4	0.0	0.0	0.0	0.0
傳播學院傳播學士學位學程	17	0.0	0.0	0.0	0.0
外交學系	7	0.0	0.0	0.0	14.3
東亞研究所	4	0.0	0.0	0.0	0.0
俄羅斯研究所	4	0.0	0.0	0.0	0.0
日本研究碩士學位學程	6	16.7	0.0	0.0	0.0
國際研究英語碩士學位學程	1	0.0	0.0	0.0	0.0
教育學系	3	0.0	0.0	0.0	0.0
幼兒教育研究所	7	0.0	0.0	0.0	0.0
教育行政與政策研究所	4	0.0	0.0	0.0	0.0
輔導與諮商碩士學位學程	4	0.0	0.0	0.0	0.0
資訊科學系	12	0.0	0.0	0.0	0.0

附表 51 受訪者覺得以前在校所學各種知識或技能，對目前工作的幫助程度-依系所

	回答 人數	非常有 幫助	有點幫 助	尚可	不太有 幫助	完全沒 有幫助
總和	526	27.6	55.3	11.2	4.9	1.0
中國文學系	9	0.0	88.9	11.1	0.0	0.0
歷史學系	4	25.0	50.0	0.0	0.0	25.0
哲學系	3	33.3	66.7	0.0	0.0	0.0
圖書資訊與檔案學研究所	9	33.3	22.2	22.2	22.2	0.0
宗教研究所	2	0.0	50.0	0.0	50.0	0.0
台灣史研究所	2	0.0	50.0	50.0	0.0	0.0
台灣文學研究所	6	16.7	50.0	33.3	0.0	0.0
華語文教學碩士學位學程	5	0.0	80.0	0.0	0.0	20.0
應用數學系	1	0.0	0.0	100.0	0.0	0.0
心理學系	8	37.5	62.5	0.0	0.0	0.0
應用物理研究所	4	50.0	50.0	0.0	0.0	0.0
神經科學研究所	1	0.0	100.0	0.0	0.0	0.0
政治學系	7	28.6	57.1	14.3	0.0	0.0
社會學系	10	20.0	70.0	10.0	0.0	0.0
財政學系	15	26.7	66.7	0.0	6.7	0.0
公共行政學系	14	14.3	57.1	21.4	7.1	0.0
地政學系	14	21.4	35.7	21.4	21.4	0.0
經濟學系	18	27.8	44.4	22.2	5.6	0.0
民族學系	7	42.9	42.9	14.3	0.0	0.0
國家發展研究所	2	50.0	0.0	50.0	0.0	0.0
勞工研究所	10	40.0	60.0	0.0	0.0	0.0
社會工作研究所	11	18.2	72.7	9.1	0.0	0.0
亞太研究英語碩士學位學程	3	33.3	33.3	33.3	0.0	0.0
法律學系	27	51.9	40.7	7.4	0.0	0.0
法律科際整合研究所	7	42.9	42.9	14.3	0.0	0.0
金融學系	14	21.4	57.1	14.3	7.1	0.0
國際經營與貿易學系	19	21.1	52.6	26.3	0.0	0.0
會計學系	30	40.0	53.3	6.7	0.0	0.0
統計學系	7	28.6	57.1	0.0	14.3	0.0
企業管理學系	9	0.0	55.6	11.1	33.3	0.0
資訊管理學系	20	15.0	70.0	10.0	5.0	0.0
財務管理學系	13	30.8	46.2	23.1	0.0	0.0
風險管理與保險學系	17	47.1	47.1	5.9	0.0	0.0
國際經營管理英語碩士學位學程	8	25.0	62.5	12.5	0.0	0.0
企業管理研究所(MBA 學位學程)	40	35.0	60.0	5.0	0.0	0.0
科技管理與智慧財產研究所	15	20.0	80.0	0.0	0.0	0.0
商管專業學院碩士學位學程	1	0.0	100.0	0.0	0.0	0.0
英國語文學系	8	25.0	50.0	0.0	12.5	12.5
阿拉伯語文學系	3	33.3	66.7	0.0	0.0	0.0
斯拉夫語文學系	3	0.0	33.3	0.0	0.0	66.7
日本語文學系	5	0.0	100.0	0.0	0.0	0.0

韓國語文學系	3	33.3	66.7	0.0	0.0	0.0
土耳其語文學系	4	0.0	100.0	0.0	0.0	0.0
歐洲語文學系	5	20.0	40.0	0.0	40.0	0.0
語言學研究所	4	25.0	75.0	0.0	0.0	0.0
中東與中亞研究碩士學位學程	1	0.0	0.0	0.0	100.0	0.0
東南亞語言與文化學士學位學程	1	0.0	100.0	0.0	0.0	0.0
新聞學系	6	66.7	16.7	0.0	16.7	0.0
廣告學系	11	36.4	63.6	0.0	0.0	0.0
廣播電視學系	3	0.0	66.7	0.0	33.3	0.0
國際傳播英語碩士學位學程	4	0.0	75.0	25.0	0.0	0.0
數位內容碩士學位學程	4	25.0	75.0	0.0	0.0	0.0
傳播學院傳播學士學位學程	17	23.5	41.2	35.3	0.0	0.0
外交學系	7	14.3	57.1	0.0	28.6	0.0
東亞研究所	4	50.0	50.0	0.0	0.0	0.0
俄羅斯研究所	4	25.0	75.0	0.0	0.0	0.0
日本研究碩士學位學程	6	33.3	33.3	16.7	16.7	0.0
國際研究英語碩士學位學程	1	0.0	100.0	0.0	0.0	0.0
教育學系	3	66.7	33.3	0.0	0.0	0.0
幼兒教育研究所	7	28.6	28.6	28.6	14.3	0.0
教育行政與政策研究所	4	50.0	25.0	25.0	0.0	0.0
輔導與諮商碩士學位學程	4	0.0	50.0	25.0	25.0	0.0
資訊科學系	12	16.7	66.7	16.7	0.0	0.0

附表 52 受訪者在目前工作中，是否曾經帶領團隊執行工作任務或專案-依系所

	回答人數	是	否
總和	526	45.4	54.6
中國文學系	9	66.7	33.3
歷史學系	4	50.0	50.0
哲學系	3	100.0	0.0
圖書資訊與檔案學研究所	9	55.6	44.4
宗教研究所	2	100.0	0.0
台灣史研究所	2	0.0	100.0
台灣文學研究所	6	16.7	83.3
華語文教學碩士學位學程	5	60.0	40.0
應用數學系	1	100.0	0.0
心理學系	8	62.5	37.5
應用物理研究所	4	25.0	75.0
神經科學研究所	1	100.0	0.0
政治學系	7	57.1	42.9
社會學系	10	50.0	50.0
財政學系	15	13.3	86.7
公共行政學系	14	28.6	71.4
地政學系	14	28.6	71.4
經濟學系	18	5.6	94.4
民族學系	7	85.7	14.3
國家發展研究所	2	50.0	50.0
勞工研究所	10	30.0	70.0
社會工作研究所	11	36.4	63.6
亞太研究英語碩士學位學程	3	66.7	33.3
法律學系	27	18.5	81.5
法律科際整合研究所	7	57.1	42.9
金融學系	14	35.7	64.3
國際經營與貿易學系	19	42.1	57.9
會計學系	30	16.7	83.3
統計學系	7	57.1	42.9
企業管理學系	9	100.0	0.0
資訊管理學系	20	25.0	75.0
財務管理學系	13	38.5	61.5
風險管理與保險學系	17	35.3	64.7
國際經營管理英語碩士學位學程	8	62.5	37.5
企業管理研究所(MBA 學位學程)	40	52.5	47.5
科技管理與智慧財產研究所	15	46.7	53.3
商管專業學院碩士學位學程	1	100.0	0.0
英國語文學系	8	100.0	0.0
阿拉伯語文學系	3	100.0	0.0
斯拉夫語文學系	3	100.0	0.0
日本語文學系	5	60.0	40.0
韓國語文學系	3	33.3	66.7
土耳其語文學系	4	100.0	0.0
歐洲語文學系	5	100.0	0.0

語言學研究所	4	25.0	75.0
中東與中亞研究碩士學位學程	1	0.0	100.0
東南亞語言與文化學士學位學程	1	100.0	0.0
新聞學系	6	100.0	0.0
廣告學系	11	100.0	0.0
廣播電視學系	3	100.0	0.0
國際傳播英語碩士學位學程	4	25.0	75.0
數位內容碩士學位學程	4	0.0	100.0
傳播學院傳播學士學位學程	17	41.2	58.8
外交學系	7	85.7	14.3
東亞研究所	4	75.0	25.0
俄羅斯研究所	4	25.0	75.0
日本研究碩士學位學程	6	66.7	33.3
國際研究英語碩士學位學程	1	0.0	100.0
教育學系	3	66.7	33.3
幼兒教育研究所	7	42.9	57.1
教育行政與政策研究所	4	50.0	50.0
輔導與諮商碩士學位學程	4	25.0	75.0
資訊科學系	12	33.3	66.7

附表 53 受訪者曾經帶領團隊執行工作任務或專案最多有幾人-依系所

	回答人數	5 人以下	6-10 人	11-15 人	16-20 人	21-30 人	31-40 人	51 人以上
總和	239	56.5	24.7	5.4	3.8	4.6	1.7	3.3
中國文學系	6	50.0	33.3	16.7	0.0	0.0	0.0	0.0
歷史學系	2	100.0	0.0	0.0	0.0	0.0	0.0	0.0
哲學系	3	66.7	0.0	0.0	33.3	0.0	0.0	0.0
圖書資訊與檔案學研究所	5	60.0	40.0	0.0	0.0	0.0	0.0	0.0
宗教研究所	2	50.0	50.0	0.0	0.0	0.0	0.0	0.0
台灣文學研究所	1	100.0	0.0	0.0	0.0	0.0	0.0	0.0
華語文教學碩士學位學程	3	33.3	66.7	0.0	0.0	0.0	0.0	0.0
應用數學系	1	100.0	0.0	0.0	0.0	0.0	0.0	0.0
心理學系	5	80.0	0.0	20.0	0.0	0.0	0.0	0.0
應用物理研究所	1	100.0	0.0	0.0	0.0	0.0	0.0	0.0
神經科學研究所	1	100.0	0.0	0.0	0.0	0.0	0.0	0.0
政治學系	4	50.0	25.0	0.0	25.0	0.0	0.0	0.0
社會學系	5	40.0	40.0	0.0	0.0	0.0	0.0	20.0
財政學系	2	50.0	0.0	0.0	0.0	50.0	0.0	0.0
公共行政學系	4	50.0	25.0	0.0	25.0	0.0	0.0	0.0
地政學系	4	75.0	25.0	0.0	0.0	0.0	0.0	0.0
經濟學系	1	100.0	0.0	0.0	0.0	0.0	0.0	0.0
民族學系	6	33.3	33.3	0.0	0.0	16.7	0.0	16.7
國家發展研究所	1	0.0	0.0	0.0	0.0	0.0	100.0	0.0
勞工研究所	3	0.0	66.7	0.0	0.0	33.3	0.0	0.0
社會工作研究所	4	0.0	50.0	0.0	0.0	0.0	25.0	25.0
亞太研究英語碩士學位學程	2	50.0	50.0	0.0	0.0	0.0	0.0	0.0
法律學系	5	80.0	20.0	0.0	0.0	0.0	0.0	0.0
法律科際整合研究所	4	50.0	25.0	25.0	0.0	0.0	0.0	0.0
金融學系	5	60.0	20.0	0.0	20.0	0.0	0.0	0.0
國際經營與貿易學系	8	50.0	12.5	12.5	12.5	0.0	0.0	12.5
會計學系	5	80.0	20.0	0.0	0.0	0.0	0.0	0.0
統計學系	4	50.0	50.0	0.0	0.0	0.0	0.0	0.0
企業管理學系	9	55.6	33.3	0.0	0.0	11.1	0.0	0.0
資訊管理學系	5	20.0	0.0	40.0	20.0	20.0	0.0	0.0
財務管理學系	5	80.0	20.0	0.0	0.0	0.0	0.0	0.0
風險管理與保險學系	6	83.3	16.7	0.0	0.0	0.0	0.0	0.0
國際經營管理英語碩士學位學程	5	60.0	20.0	20.0	0.0	0.0	0.0	0.0
企業管理研究所(MBA 學位學程)	21	66.7	14.3	9.5	4.8	4.8	0.0	0.0
科技管理與智慧財產研究所	7	57.1	14.3	14.3	0.0	14.3	0.0	0.0
商管專業學院碩士學位學程	1	0.0	0.0	0.0	0.0	100.0	0.0	0.0

英國語文學系	8	50.0	37.5	0.0	0.0	0.0	0.0	12.5
阿拉伯語文學系	3	66.7	33.3	0.0	0.0	0.0	0.0	0.0
斯拉夫語文學系	3	33.3	33.3	0.0	33.3	0.0	0.0	0.0
日本語文學系	3	100.0	0.0	0.0	0.0	0.0	0.0	0.0
韓國語文學系	1	100.0	0.0	0.0	0.0	0.0	0.0	0.0
土耳其語文學系	4	50.0	50.0	0.0	0.0	0.0	0.0	0.0
歐洲語文學系	5	40.0	20.0	20.0	0.0	20.0	0.0	0.0
語言學研究所	1	100.0	0.0	0.0	0.0	0.0	0.0	0.0
東南亞語言與文化學士學位學程	1	0.0	0.0	100.0	0.0	0.0	0.0	0.0
新聞學系	6	33.3	33.3	0.0	0.0	16.7	16.7	0.0
廣告學系	11	63.6	36.4	0.0	0.0	0.0	0.0	0.0
廣播電視學系	3	100.0	0.0	0.0	0.0	0.0	0.0	0.0
國際傳播英語碩士學位學程	1	0.0	0.0	0.0	0.0	0.0	0.0	100.0
傳播學院傳播學士學位學程	7	57.1	0.0	14.3	0.0	0.0	14.3	14.3
外交學系	6	66.7	16.7	0.0	0.0	0.0	0.0	16.7
東亞研究所	3	66.7	33.3	0.0	0.0	0.0	0.0	0.0
俄羅斯研究所	1	0.0	100.0	0.0	0.0	0.0	0.0	0.0
日本研究碩士學位學程	4	25.0	75.0	0.0	0.0	0.0	0.0	0.0
教育學系	2	50.0	0.0	0.0	50.0	0.0	0.0	0.0
幼兒教育研究所	3	33.3	33.3	0.0	0.0	33.3	0.0	0.0
教育行政與政策研究所	2	50.0	50.0	0.0	0.0	0.0	0.0	0.0
輔導與諮商碩士學位學程	1	100.0	0.0	0.0	0.0	0.0	0.0	0.0
資訊科學系	4	75.0	25.0	0.0	0.0	0.0	0.0	0.0

附表 54 受訪者認為取得碩士學位，在職涯發展上的幫助程度-依系所

	回答 人數	非常有 幫助	有點幫 助	尚可	不太有 幫助	完全沒 有幫助
總和	421	48.7	42.5	7.4	1.0	0.5
中國文學系	6	50.0	50.0	0.0	0.0	0.0
歷史學系	3	0.0	66.7	0.0	0.0	33.3
哲學系	2	50.0	50.0	0.0	0.0	0.0
圖書資訊與檔案學研究所	9	44.4	22.2	22.2	11.1	0.0
宗教研究所	2	50.0	50.0	0.0	0.0	0.0
台灣史研究所	2	0.0	50.0	50.0	0.0	0.0
台灣文學研究所	6	50.0	50.0	0.0	0.0	0.0
華語文教學碩士學位學程	5	40.0	40.0	0.0	0.0	20.0
應用數學系	1	0.0	100.0	0.0	0.0	0.0
心理學系	3	100.0	0.0	0.0	0.0	0.0
應用物理研究所	4	50.0	50.0	0.0	0.0	0.0
神經科學研究所	1	0.0	100.0	0.0	0.0	0.0
政治學系	4	25.0	50.0	0.0	25.0	0.0
社會學系	6	16.7	50.0	33.3	0.0	0.0
財政學系	13	46.2	30.8	23.1	0.0	0.0
公共行政學系	13	46.2	53.8	0.0	0.0	0.0
地政學系	12	16.7	58.3	25.0	0.0	0.0
經濟學系	18	44.4	50.0	5.6	0.0	0.0
民族學系	2	100.0	0.0	0.0	0.0	0.0
國家發展研究所	2	50.0	0.0	50.0	0.0	0.0
勞工研究所	10	40.0	50.0	10.0	0.0	0.0
社會工作研究所	11	45.5	36.4	18.2	0.0	0.0
亞太研究英語碩士學位學程	3	66.7	33.3	0.0	0.0	0.0
法律學系	26	34.6	57.7	7.7	0.0	0.0
法律科際整合研究所	7	28.6	71.4	0.0	0.0	0.0
金融學系	13	76.9	23.1	0.0	0.0	0.0
國際經營與貿易學系	15	46.7	53.3	0.0	0.0	0.0
會計學系	27	29.6	63.0	7.4	0.0	0.0
統計學系	6	83.3	16.7	0.0	0.0	0.0
企業管理學系	0	0.0	0.0	0.0	0.0	0.0
資訊管理學系	18	55.6	33.3	11.1	0.0	0.0
財務管理學系	11	72.7	27.3	0.0	0.0	0.0
風險管理與保險學系	12	75.0	16.7	8.3	0.0	0.0
國際經營管理英語碩士學位學程	8	50.0	37.5	12.5	0.0	0.0
企業管理研究所(MBA 學位學程)	40	80.0	17.5	2.5	0.0	0.0
科技管理與智慧財產研究所	15	66.7	33.3	0.0	0.0	0.0
商管專業學院碩士學位學程	1	0.0	100.0	0.0	0.0	0.0
英國語文學系	1	0.0	100.0	0.0	0.0	0.0
日本語文學系	4	75.0	0.0	25.0	0.0	0.0
韓國語文學系	3	33.3	66.7	0.0	0.0	0.0
語言學研究所	4	25.0	75.0	0.0	0.0	0.0
中東與中亞研究碩士學位學程	1	0.0	0.0	100.0	0.0	0.0
國際傳播英語碩士學位學程	4	50.0	0.0	50.0	0.0	0.0

數位內容碩士學位學程	4	25.0	75.0	0.0	0.0	0.0
傳播學院傳播學士學位學程	17	35.3	58.8	5.9	0.0	0.0
外交學系	4	50.0	25.0	0.0	25.0	0.0
東亞研究所	4	50.0	50.0	0.0	0.0	0.0
俄羅斯研究所	4	50.0	50.0	0.0	0.0	0.0
日本研究碩士學位學程	6	16.7	66.7	0.0	16.7	0.0
國際研究英語碩士學位學程	1	0.0	100.0	0.0	0.0	0.0
教育學系	1	100.0	0.0	0.0	0.0	0.0
幼兒教育研究所	7	28.6	71.4	0.0	0.0	0.0
教育行政與政策研究所	4	25.0	50.0	25.0	0.0	0.0
輔導與諮商碩士學位學程	4	75.0	25.0	0.0	0.0	0.0
資訊科學系	11	54.5	45.5	0.0	0.0	0.0

附表 55 受訪者目前未就業的原因-依系所

	回答 人數	進修 中	服役 中或 等待 服役 中	準備 考試	尋找 工作 中	等報 到上 班	等待 研究 所入 學	出家	其 他：不 想找 工 作、生 病
總和	70	28.6	8.6	32.9	20.0	5.7	1.4	1.4	1.4
中國文學系	4	100.0	0.0	0.0	0.0	0.0	0.0	0.0	0.0
歷史學系	1	0.0	100.0	0.0	0.0	0.0	0.0	0.0	0.0
哲學系	1	0.0	0.0	100.0	0.0	0.0	0.0	0.0	0.0
圖書資訊與檔案學研究所	2	0.0	0.0	100.0	0.0	0.0	0.0	0.0	0.0
宗教研究所	1	0.0	0.0	0.0	0.0	0.0	100.0	0.0	0.0
台灣史研究所	1	0.0	0.0	100.0	0.0	0.0	0.0	0.0	0.0
心理學系	1	0.0	0.0	0.0	100.0	0.0	0.0	0.0	0.0
神經科學研究所	1	100.0	0.0	0.0	0.0	0.0	0.0	0.0	0.0
政治學系	3	33.3	0.0	33.3	33.3	0.0	0.0	0.0	0.0
財政學系	7	14.3	0.0	57.1	0.0	28.6	0.0	0.0	0.0
公共行政學系	5	0.0	0.0	100.0	0.0	0.0	0.0	0.0	0.0
地政學系	2	50.0	0.0	50.0	0.0	0.0	0.0	0.0	0.0
經濟學系	4	50.0	0.0	25.0	25.0	0.0	0.0	0.0	0.0
民族學系	1	0.0	100.0	0.0	0.0	0.0	0.0	0.0	0.0
國家發展研究所	1	100.0	0.0	0.0	0.0	0.0	0.0	0.0	0.0
勞工研究所	1	100.0	0.0	0.0	0.0	0.0	0.0	0.0	0.0
社會工作研究所	1	0.0	0.0	0.0	0.0	0.0	0.0	100.0	0.0
法律學系	2	50.0	0.0	50.0	0.0	0.0	0.0	0.0	0.0
法律科際整合研究所	1	0.0	0.0	100.0	0.0	0.0	0.0	0.0	0.0
金融學系	2	100.0	0.0	0.0	0.0	0.0	0.0	0.0	0.0
會計學系	3	0.0	0.0	100.0	0.0	0.0	0.0	0.0	0.0
統計學系	4	25.0	25.0	25.0	25.0	0.0	0.0	0.0	0.0
資訊管理學系	3	66.7	0.0	0.0	33.3	0.0	0.0	0.0	0.0
財務管理學系	2	0.0	0.0	0.0	0.0	100.0	0.0	0.0	0.0
國際經營管理英語碩士學位學程	1	0.0	0.0	0.0	100.0	0.0	0.0	0.0	0.0
企業管理研究所(MBA 學位學程)	1	100.0	0.0	0.0	0.0	0.0	0.0	0.0	0.0
科技管理與智慧財產研究所	2	0.0	50.0	0.0	0.0	0.0	0.0	0.0	50.0
英國語文學系	1	0.0	0.0	0.0	100.0	0.0	0.0	0.0	0.0
斯拉夫語文學系	1	100.0	0.0	0.0	0.0	0.0	0.0	0.0	0.0
日本語文學系	1	0.0	0.0	0.0	100.0	0.0	0.0	0.0	0.0
數位內容碩士學位學程	1	0.0	0.0	0.0	100.0	0.0	0.0	0.0	0.0
東亞研究所	1	0.0	0.0	0.0	100.0	0.0	0.0	0.0	0.0
俄羅斯研究所	1	0.0	100.0	0.0	0.0	0.0	0.0	0.0	0.0
國際研究英語碩士學位學程	1	0.0	0.0	100.0	0.0	0.0	0.0	0.0	0.0
教育行政與政策研究所	1	0.0	0.0	0.0	100.0	0.0	0.0	0.0	0.0

資訊科學系	4	0.0	25.0	0.0	75.0	0.0	0.0	0.0	0.0
-------	---	-----	------	-----	------	-----	-----	-----	-----

附表 56 受訪者目前在準備的考試類別-依系所

	回答人數	出國留學	證照	公務人員	國營事業考試
總和	19	10.5	5.3	57.9	26.3
哲學系	1	100.0	0.0	0.0	0.0
圖書資訊與檔案學研究所	1	0.0	0.0	100.0	0.0
政治學系	1	0.0	0.0	100.0	0.0
財政學系	4	0.0	0.0	50.0	50.0
公共行政學系	5	0.0	0.0	60.0	40.0
地政學系	1	0.0	0.0	100.0	0.0
經濟學系	1	0.0	0.0	100.0	0.0
法律科際整合研究所	1	0.0	0.0	0.0	100.0
會計學系	2	0.0	50.0	50.0	0.0
統計學系	1	100.0	0.0	0.0	0.0
國際研究英語碩士學位學程	1	0.0	0.0	100.0	0.0

附表 57 受訪者覺得以前在校所學各種知識或技能，對目前工作的幫助程度-依系所

	回答 人數	非常有幫 助	有點幫 助	尚可	不太有 幫助
總和	19	31.6	47.4	15.8	5.3
哲學系	1	100.0	0.0	0.0	0.0
圖書資訊與檔案學研究所	1	100.0	0.0	0.0	0.0
政治學系	1	0.0	100.0	0.0	0.0
財政學系	4	50.0	50.0	0.0	0.0
公共行政學系	5	0.0	60.0	40.0	0.0
地政學系	1	0.0	100.0	0.0	0.0
經濟學系	1	0.0	0.0	100.0	0.0
法律科際整合研究所	1	100.0	0.0	0.0	0.0
會計學系	2	0.0	100.0	0.0	0.0
統計學系	1	0.0	0.0	0.0	100.0
國際研究英語碩士學位學程	1	100.0	0.0	0.0	0.0

附表 58 受訪者認為取得碩士學位，在職涯發展上的幫助程度-依系所

	回答 人數	非常有幫 助	有點幫 助	尚可	不太有 幫助
總和	19	26.3	31.6	26.3	15.8
哲學系	1	100.0	0.0	0.0	0.0
圖書資訊與檔案學研究所	1	100.0	0.0	0.0	0.0
政治學系	1	0.0	100.0	0.0	0.0
財政學系	4	50.0	25.0	25.0	0.0
公共行政學系	5	0.0	40.0	20.0	40.0
地政學系	1	0.0	0.0	100.0	0.0
經濟學系	1	0.0	0.0	100.0	0.0
法律科際整合研究所	1	100.0	0.0	0.0	0.0
會計學系	2	0.0	50.0	50.0	0.0
統計學系	1	0.0	0.0	0.0	100.0
國際研究英語碩士學位學程	1	0.0	100.0	0.0	0.0

附表 59 受訪者到現在還在尋找工作的最大可能原因-依系所

	回答 人數	沒有工作 機會	薪水不 滿意	與所學 不符	不符 合家 人的 期望	剛服 完兵 役	之前 都在 準備 考試	剛回 國尚 在觀 望
總和	14	21.4	7.1	21.4	7.1	28.6	7.1	7.1
心理學系	1	0.0	0.0	0.0	0.0	0.0	100.0	0.0
政治學系	1	100.0	0.0	0.0	0.0	0.0	0.0	0.0
經濟學系	1	100.0	0.0	0.0	0.0	0.0	0.0	0.0
統計學系	1	0.0	0.0	0.0	0.0	100.0	0.0	0.0
資訊管理學系	1	0.0	0.0	0.0	0.0	100.0	0.0	0.0
國際經營管理英語碩士學位學 程	1	0.0	100.0	0.0	0.0	0.0	0.0	0.0
英國語文學系	1	0.0	0.0	100.0	0.0	0.0	0.0	0.0
日本語文學系	1	0.0	0.0	100.0	0.0	0.0	0.0	0.0
數位內容碩士學位學程	1	0.0	0.0	100.0	0.0	0.0	0.0	0.0
東亞研究所	1	0.0	0.0	0.0	0.0	0.0	0.0	100.0
教育行政與政策研究所	1	0.0	0.0	0.0	0.0	100.0	0.0	0.0
資訊科學系	3	33.3	0.0	0.0	33.3	33.3	0.0	0.0

附表 60 受訪者目前已花多久時間找工作-依系所

	回答 人數	約 1 個 月以內	約 1 個 月以上 至 2 個 月內	約 2 個 月以上 至 3 個 月內	約 3 個 月以上 至 4 個 月內	約 4 個 月以上 至 6 個 月內	約 6 個 月以上
總和	14	21.4	35.7	14.3	7.1	7.1	14.3
心理學系	1	0.0	0.0	0.0	100.0	0.0	0.0
政治學系	1	0.0	100.0	0.0	0.0	0.0	0.0
經濟學系	1	0.0	0.0	0.0	0.0	0.0	100.0
統計學系	1	100.0	0.0	0.0	0.0	0.0	0.0
資訊管理學系	1	0.0	100.0	0.0	0.0	0.0	0.0
國際經營管理英語碩士學位學程	1	0.0	0.0	100.0	0.0	0.0	0.0
英國語文學系	1	0.0	0.0	100.0	0.0	0.0	0.0
日本語文學系	1	0.0	0.0	0.0	0.0	0.0	100.0
數位內容碩士學位學程	1	0.0	100.0	0.0	0.0	0.0	0.0
東亞研究所	1	0.0	100.0	0.0	0.0	0.0	0.0
教育行政與政策研究所	1	100.0	0.0	0.0	0.0	0.0	0.0
資訊科學系	3	33.3	33.3	0.0	0.0	33.3	0.0

附表 61 受訪者覺得以前在校所學各種知識或技能，對目前尋找工作的幫助程度-依系所

	回答 人數	非常有幫 助	有點幫 助	尚可	不太有 幫助	完全沒 有幫助
總和	14	14.3	57.1	14.3	7.1	7.1
心理學系	1	0.0	100.0	0.0	0.0	0.0
政治學系	1	0.0	0.0	0.0	100.0	0.0
經濟學系	1	0.0	100.0	0.0	0.0	0.0
統計學系	1	0.0	100.0	0.0	0.0	0.0
資訊管理學系	1	0.0	100.0	0.0	0.0	0.0
國際經營管理英語碩士學位學程	1	100.0	0.0	0.0	0.0	0.0
英國語文學系	1	0.0	0.0	100.0	0.0	0.0
日本語文學系	1	0.0	100.0	0.0	0.0	0.0
數位內容碩士學位學程	1	0.0	0.0	100.0	0.0	0.0
東亞研究所	1	0.0	0.0	0.0	0.0	100.0
教育行政與政策研究所	1	0.0	100.0	0.0	0.0	0.0
資訊科學系	3	33.3	66.7	0.0	0.0	0.0

附表 62 受訪者認為取得碩士學位，在職涯發展上的幫助程度-依系所

	回答人數	非常有幫助	有點幫助
總和	5	40.0	60.0
心理學系	1	0.0	100.0
統計學系	1	0.0	100.0
資訊管理學系	1	100.0	0.0
東亞研究所	1	0.0	100.0
資訊科學系	1	100.0	0.0

附表 63 受訪者是否為了工作或自我生涯發展，從事(在職)進修以提升自我專業能力-依系所

	回答人數	有	沒有
總和	526	48.3	51.7
中國文學系	9	77.8	22.2
歷史學系	4	25.0	75.0
哲學系	3	33.3	66.7
圖書資訊與檔案學研究所	9	44.4	55.6
宗教研究所	2	50.0	50.0
台灣史研究所	2	0.0	100.0
台灣文學研究所	6	50.0	50.0
華語文教學碩士學位學程	5	60.0	40.0
應用數學系	1	100.0	0.0
心理學系	8	75.0	25.0
應用物理研究所	4	100.0	0.0
神經科學研究所	1	0.0	100.0
政治學系	7	71.4	28.6
社會學系	10	70.0	30.0
財政學系	15	13.3	86.7
公共行政學系	14	50.0	50.0
地政學系	14	28.6	71.4
經濟學系	18	38.9	61.1
民族學系	7	57.1	42.9
國家發展研究所	2	0.0	100.0
勞工研究所	10	40.0	60.0
社會工作研究所	11	63.6	36.4
亞太研究英語碩士學位學程	3	100.0	0.0
法律學系	27	37.0	63.0
法律科際整合研究所	7	42.9	57.1
金融學系	14	28.6	71.4
國際經營與貿易學系	19	47.4	52.6
會計學系	30	26.7	73.3
統計學系	7	71.4	28.6
企業管理學系	9	66.7	33.3
資訊管理學系	20	50.0	50.0
財務管理學系	13	38.5	61.5
風險管理與保險學系	17	70.6	29.4
國際經營管理英語碩士學位學程	8	62.5	37.5
企業管理研究所(MBA 學位學程)	40	55.0	45.0
科技管理與智慧財產研究所	15	46.7	53.3
商管專業學院碩士學位學程	1	0.0	100.0
英國語文學系	8	62.5	37.5
阿拉伯語文學系	3	33.3	66.7
斯拉夫語文學系	3	66.7	33.3
日本語文學系	5	40.0	60.0
韓國語文學系	3	33.3	66.7
土耳其語文學系	4	75.0	25.0
歐洲語文學系	5	80.0	20.0

語言學研究所	4	50.0	50.0
中東與中亞研究碩士學位學程	1	0.0	100.0
東南亞語言與文化學士學位學程	1	0.0	100.0
新聞學系	6	50.0	50.0
廣告學系	11	63.6	36.4
廣播電視學系	3	0.0	100.0
國際傳播英語碩士學位學程	4	0.0	100.0
數位內容碩士學位學程	4	25.0	75.0
傳播學院傳播學士學位學程	17	47.1	52.9
外交學系	7	28.6	71.4
東亞研究所	4	25.0	75.0
俄羅斯研究所	4	50.0	50.0
日本研究碩士學位學程	6	66.7	33.3
國際研究英語碩士學位學程	1	100.0	0.0
教育學系	3	33.3	66.7
幼兒教育研究所	7	71.4	28.6
教育行政與政策研究所	4	75.0	25.0
輔導與諮商碩士學位學程	4	100.0	0.0
資訊科學系	12	41.7	58.3

附表 64 受訪者是在國內大專院進修或出國進修-依系所

	回答人數	國內大專 院校	出國進修	國內或其 他機構修 課	自修	線上課 程
總和	254	22.4	3.5	26.8	47.2	0.4
中國文學系	7	14.3	0.0	28.6	57.1	0.0
歷史學系	1	0.0	0.0	0.0	100.0	0.0
哲學系	1	100.0	0.0	0.0	0.0	0.0
圖書資訊與檔案學研究所	4	25.0	0.0	25.0	50.0	0.0
宗教研究所	1	100.0	0.0	0.0	0.0	0.0
台灣史研究所	0	0.0	0.0	0.0	0.0	0.0
台灣文學研究所	3	33.3	0.0	0.0	66.7	0.0
華語文教學碩士學位學程	3	0.0	33.3	33.3	33.3	0.0
應用數學系	1	0.0	0.0	0.0	100.0	0.0
心理學系	6	0.0	0.0	50.0	50.0	0.0
應用物理研究所	4	50.0	0.0	0.0	50.0	0.0
神經科學研究所	0	0.0	0.0	0.0	0.0	0.0
政治學系	5	0.0	20.0	80.0	0.0	0.0
社會學系	7	28.6	0.0	14.3	57.1	0.0
財政學系	2	0.0	0.0	100.0	0.0	0.0
公共行政學系	7	42.9	0.0	14.3	42.9	0.0
地政學系	4	25.0	0.0	25.0	50.0	0.0
經濟學系	7	0.0	0.0	14.3	85.7	0.0
民族學系	4	25.0	0.0	25.0	50.0	0.0
國家發展研究所	0	0.0	0.0	0.0	0.0	0.0
勞工研究所	4	25.0	0.0	25.0	50.0	0.0
社會工作研究所	7	42.9	0.0	14.3	42.9	0.0
亞太研究英語碩士學位學程	3	100.0	0.0	0.0	0.0	0.0
法律學系	10	10.0	0.0	60.0	30.0	0.0
法律科際整合研究所	3	33.3	0.0	33.3	33.3	0.0
金融學系	4	25.0	0.0	50.0	25.0	0.0
國際經營與貿易學系	9	11.1	0.0	11.1	77.8	0.0
會計學系	8	25.0	0.0	0.0	75.0	0.0
統計學系	5	0.0	20.0	0.0	80.0	0.0
企業管理學系	6	16.7	0.0	33.3	50.0	0.0
資訊管理學系	10	20.0	0.0	20.0	60.0	0.0
財務管理學系	5	0.0	0.0	0.0	100.0	0.0
風險管理與保險學系	12	16.7	0.0	25.0	58.3	0.0
國際經營管理英語碩士學位學程	5	60.0	60.0	0.0	0.0	0.0
企業管理研究所(MBA 學位學程)	22	18.2	9.1	31.8	36.4	4.5
科技管理與智慧財產研究所	7	14.3	0.0	42.9	42.9	0.0
商管專業學院碩士學位學程	0	0.0	0.0	0.0	0.0	0.0
英國語文學系	5	20.0	0.0	40.0	40.0	0.0
阿拉伯語文學系	1	100.0	0.0	0.0	0.0	0.0
斯拉夫語文學系	2	50.0	0.0	50.0	0.0	0.0

日本語文學系	2	0.0	0.0	50.0	50.0	0.0
韓國語文學系	1	0.0	0.0	0.0	100.0	0.0
土耳其語文學系	3	66.7	0.0	33.3	0.0	0.0
歐洲語文學系	4	25.0	0.0	0.0	75.0	0.0
語言學研究所	2	100.0	0.0	0.0	0.0	0.0
中東與中亞研究碩士學位學程	0	0.0	0.0	0.0	0.0	0.0
東南亞語言與文化學士學位學程	0	0.0	0.0	0.0	0.0	0.0
新聞學系	3	33.3	0.0	33.3	33.3	0.0
廣告學系	7	14.3	0.0	28.6	57.1	0.0
廣播電視學系	0	0.0	0.0	0.0	0.0	0.0
國際傳播英語碩士學位學程	0	0.0	0.0	0.0	0.0	0.0
數位內容碩士學位學程	1	0.0	0.0	0.0	100.0	0.0
傳播學院傳播學士學位學程	8	12.5	0.0	37.5	50.0	0.0
外交學系	2	0.0	0.0	0.0	100.0	0.0
東亞研究所	1	0.0	0.0	0.0	100.0	0.0
俄羅斯研究所	2	50.0	50.0	0.0	0.0	0.0
日本研究碩士學位學程	4	0.0	0.0	50.0	50.0	0.0
國際研究英語碩士學位學程	1	0.0	0.0	0.0	100.0	0.0
教育學系	1	0.0	0.0	0.0	100.0	0.0
幼兒教育研究所	5	0.0	0.0	80.0	20.0	0.0
教育行政與政策研究所	3	100.0	0.0	0.0	0.0	0.0
輔導與諮商碩士學位學程	4	0.0	0.0	100.0	0.0	0.0
資訊科學系	5	40.0	0.0	0.0	60.0	0.0

附表 65 受訪者有沒有為了工作或自我生涯發展，準備考試或其他證照以提升自我專業能力-依系所

	回答人數	有	沒有
總和	526	51.7	48.3
中國文學系	9	66.7	33.3
歷史學系	4	50.0	50.0
哲學系	3	66.7	33.3
圖書資訊與檔案學研究所	9	33.3	66.7
宗教研究所	2	100.0	0.0
台灣史研究所	2	0.0	100.0
台灣文學研究所	6	50.0	50.0
華語文教學碩士學位學程	5	40.0	60.0
應用數學系	1	100.0	0.0
心理學系	8	50.0	50.0
應用物理研究所	4	75.0	25.0
神經科學研究所	1	0.0	100.0
政治學系	7	42.9	57.1
社會學系	10	50.0	50.0
財政學系	15	53.3	46.7
公共行政學系	14	50.0	50.0
地政學系	14	57.1	42.9
經濟學系	18	66.7	33.3
民族學系	7	14.3	85.7
國家發展研究所	2	50.0	50.0
勞工研究所	10	60.0	40.0
社會工作研究所	11	81.8	18.2
亞太研究英語碩士學位學程	3	100.0	0.0
法律學系	27	51.9	48.1
法律科際整合研究所	7	57.1	42.9
金融學系	14	71.4	28.6
國際經營與貿易學系	19	42.1	57.9
會計學系	30	70.0	30.0
統計學系	7	42.9	57.1
企業管理學系	9	55.6	44.4
資訊管理學系	20	40.0	60.0
財務管理學系	13	53.8	46.2
風險管理與保險學系	17	82.4	17.6
國際經營管理英語碩士學位學程	8	50.0	50.0
企業管理研究所(MBA 學位學程)	40	50.0	50.0
科技管理與智慧財產研究所	15	46.7	53.3
商管專業學院碩士學位學程	1	0.0	100.0
英國語文學系	8	50.0	50.0
阿拉伯語文學系	3	66.7	33.3
斯拉夫語文學系	3	0.0	100.0
日本語文學系	5	60.0	40.0
韓國語文學系	3	66.7	33.3
土耳其語文學系	4	25.0	75.0
歐洲語文學系	5	60.0	40.0

語言學研究所	4	50.0	50.0
中東與中亞研究碩士學位學程	1	0.0	100.0
東南亞語言與文化學士學位學程	1	0.0	100.0
新聞學系	6	50.0	50.0
廣告學系	11	36.4	63.6
廣播電視學系	3	0.0	100.0
國際傳播英語碩士學位學程	4	25.0	75.0
數位內容碩士學位學程	4	25.0	75.0
傳播學院傳播學士學位學程	17	41.2	58.8
外交學系	7	28.6	71.4
東亞研究所	4	50.0	50.0
俄羅斯研究所	4	50.0	50.0
日本研究碩士學位學程	6	100.0	0.0
國際研究英語碩士學位學程	1	0.0	100.0
教育學系	3	33.3	66.7
幼兒教育研究所	7	71.4	28.6
教育行政與政策研究所	4	25.0	75.0
輔導與諮商碩士學位學程	4	50.0	50.0
資訊科學系	12	16.7	83.3

附表 66 受訪者準備的考試或證照的類型-依系所

	回答人數	國家考試：公務人員、專門職業及技術人員…等	技術士證照：工業類、商業類、美容家政類、餐飲類、勞動安全衛生	金融證照：銀行、證券與期貨、保險、國際高階證照、其他…等	教師證：幼稚園類科、國民小學類科、中等學校類科、特殊教育學校	語言證照：全民英檢、大專校院英語能力測驗(CSEPT)、國際英語	電腦認證：民間或國際單位辦理之作業系統類、資料庫應用類、程式
總和	272	28.3	15.4	31.6	8.1	46.3	8.1
中國文學系	6	33.3	16.7	0.0	0.0	50.0	0.0
歷史學系	2	50.0	0.0	0.0	50.0	100.0	0.0
哲學系	2	0.0	50.0	0.0	0.0	0.0	0.0
圖書資訊與檔案學研究所	3	33.3	0.0	0.0	0.0	33.3	66.7
宗教研究所	2	0.0	0.0	0.0	0.0	100.0	50.0
台灣史研究所	0	0.0	0.0	0.0	0.0	0.0	0.0
台灣文學研究所	3	0.0	0.0	0.0	0.0	100.0	0.0
華語文教學碩士學位學程	2	0.0	0.0	0.0	100.0	100.0	0.0
應用數學系	1	0.0	0.0	100.0	0.0	0.0	0.0
心理學系	4	50.0	0.0	0.0	25.0	50.0	0.0
應用物理研究所	3	33.3	33.3	0.0	0.0	66.7	33.3
神經科學研究所	0	0.0	0.0	0.0	0.0	0.0	0.0
政治學系	3	0.0	33.3	0.0	33.3	66.7	0.0
社會學系	5	20.0	20.0	20.0	0.0	0.0	20.0
財政學系	8	25.0	12.5	87.5	0.0	37.5	0.0
公共行政學系	7	57.1	14.3	14.3	14.3	42.9	0.0
地政學系	8	50.0	37.5	12.5	0.0	25.0	0.0
經濟學系	12	0.0	0.0	58.3	0.0	58.3	16.7
民族學系	1	100.0	0.0	0.0	0.0	0.0	0.0
國家發展研究所	1	0.0	0.0	0.0	0.0	100.0	0.0
勞工研究所	6	50.0	66.7	0.0	16.7	66.7	0.0
社會工作研究所	9	44.4	11.1	0.0	11.1	55.6	0.0
亞太研究英語碩士學位學程	3	0.0	33.3	66.7	0.0	33.3	0.0
法律學系	14	64.3	7.1	28.6	7.1	28.6	0.0
法律科際整合研究所	4	75.0	0.0	0.0	25.0	50.0	0.0
金融學系	10	0.0	0.0	90.0	0.0	20.0	0.0
國際經營與貿易學系	8	12.5	0.0	75.0	12.5	50.0	0.0
會計學系	21	76.2	9.5	23.8	14.3	33.3	4.8
統計學系	3	0.0	0.0	33.3	0.0	33.3	100.0
企業管理學系	5	20.0	20.0	20.0	20.0	40.0	0.0
資訊管理學系	8	0.0	25.0	25.0	0.0	12.5	50.0

財務管理學系	7	0.0	0.0	85.7	0.0	57.1	0.0
風險管理與保險學系	14	35.7	0.0	92.9	0.0	21.4	0.0
國際經營管理英語碩士學位學程	4	25.0	25.0	50.0	0.0	25.0	0.0
企業管理研究所(MBA學位學程)	20	5.0	10.0	55.0	5.0	40.0	15.0
科技管理與智慧財產研究所	7	28.6	14.3	57.1	0.0	71.4	14.3
商管專業學院碩士學位學程	0	0.0	0.0	0.0	0.0	0.0	0.0
英國語文學系	4	0.0	25.0	0.0	0.0	75.0	0.0
阿拉伯語文學系	2	0.0	0.0	0.0	0.0	100.0	0.0
斯拉夫語文學系	0	0.0	0.0	0.0	0.0	0.0	0.0
日本語文學系	3	0.0	0.0	0.0	0.0	100.0	0.0
韓國語文學系	2	0.0	0.0	0.0	0.0	100.0	0.0
土耳其語文學系	1	0.0	0.0	0.0	0.0	100.0	100.0
歐洲語文學系	3	0.0	0.0	0.0	0.0	100.0	33.3
語言學研究所	2	50.0	50.0	0.0	50.0	50.0	0.0
中東與中亞研究碩士學位學程	0	0.0	0.0	0.0	0.0	0.0	0.0
東南亞語言與文化學士學位學程	0	0.0	0.0	0.0	0.0	0.0	0.0
新聞學系	3	33.3	33.3	0.0	0.0	100.0	0.0
廣告學系	4	0.0	100.0	0.0	0.0	50.0	0.0
廣播電視學系	0	0.0	0.0	0.0	0.0	0.0	0.0
國際傳播英語碩士學位學程	1	0.0	0.0	0.0	0.0	100.0	0.0
數位內容碩士學位學程	1	0.0	0.0	0.0	0.0	100.0	0.0
傳播學院傳播學士學位學程	7	14.3	28.6	14.3	0.0	42.9	0.0
外交學系	2	0.0	100.0	0.0	0.0	0.0	0.0
東亞研究所	2	100.0	0.0	0.0	50.0	50.0	0.0
俄羅斯研究所	2	50.0	50.0	0.0	0.0	50.0	0.0
日本研究碩士學位學程	6	16.7	33.3	16.7	0.0	66.7	0.0
國際研究英語碩士學位學程	0	0.0	0.0	0.0	0.0	0.0	0.0
教育學系	1	0.0	0.0	0.0	0.0	100.0	0.0
幼兒教育研究所	5	60.0	20.0	0.0	40.0	40.0	0.0
教育行政與政策研究所	1	100.0	0.0	0.0	100.0	100.0	0.0
輔導與諮商碩士學位學程	2	50.0	50.0	0.0	50.0	50.0	0.0
資訊科學系	2	0.0	0.0	0.0	0.0	50.0	50.0

附表 66 (續) 受訪者準備的考試或證照的類型-依系所

	回答人數	升學考試	管理證照： PMP、CQM →02	Google 證照	採購證照	精算師證照
總和	272	1.5	0.7	0.7	0.4	0.7
中國文學系	6	0.0	0.0	0.0	0.0	0.0
歷史學系	2	0.0	0.0	0.0	0.0	0.0
哲學系	2	50.0	0.0	0.0	0.0	0.0
圖書資訊與檔案學研究所	3	0.0	0.0	0.0	0.0	0.0
宗教研究所	2	0.0	0.0	0.0	0.0	0.0
台灣史研究所	0	0.0	0.0	0.0	0.0	0.0
台灣文學研究所	3	0.0	0.0	0.0	0.0	0.0
華語文教學碩士學位學程	2	0.0	0.0	0.0	0.0	0.0
應用數學系	1	0.0	0.0	0.0	0.0	0.0
心理學系	4	25.0	0.0	0.0	0.0	0.0
應用物理研究所	3	0.0	0.0	0.0	0.0	0.0
神經科學研究所	0	0.0	0.0	0.0	0.0	0.0
政治學系	3	0.0	0.0	0.0	0.0	0.0
社會學系	5	0.0	0.0	0.0	20.0	0.0
財政學系	8	0.0	0.0	0.0	0.0	0.0
公共行政學系	7	14.3	0.0	0.0	0.0	0.0
地政學系	8	0.0	0.0	0.0	0.0	0.0
經濟學系	12	0.0	0.0	0.0	0.0	0.0
民族學系	1	0.0	0.0	0.0	0.0	0.0
國家發展研究所	1	0.0	0.0	0.0	0.0	0.0
勞工研究所	6	0.0	0.0	0.0	0.0	0.0
社會工作研究所	9	0.0	0.0	0.0	0.0	0.0
亞太研究英語碩士學位學程	3	0.0	0.0	0.0	0.0	0.0
法律學系	14	0.0	0.0	0.0	0.0	0.0
法律科際整合研究所	4	0.0	0.0	0.0	0.0	0.0
金融學系	10	0.0	0.0	10.0	0.0	0.0
國際經營與貿易學系	8	0.0	0.0	0.0	0.0	0.0
會計學系	21	0.0	0.0	0.0	0.0	0.0
統計學系	3	0.0	0.0	0.0	0.0	0.0
企業管理學系	5	0.0	0.0	0.0	0.0	0.0
資訊管理學系	8	0.0	0.0	0.0	0.0	0.0
財務管理學系	7	0.0	0.0	0.0	0.0	0.0
風險管理與保險學系	14	0.0	0.0	0.0	0.0	14.3
國際經營管理英語碩士學位學程	4	0.0	0.0	0.0	0.0	0.0
企業管理研究所(MBA學位學程)	20	0.0	5.0	0.0	0.0	0.0
科技管理與智慧財產研	7	0.0	0.0	0.0	0.0	0.0

究所						
商管專業學院碩士學位學程	0	0.0	0.0	0.0	0.0	0.0
英國語文學系	4	0.0	0.0	0.0	0.0	0.0
阿拉伯語文學系	2	50.0	0.0	0.0	0.0	0.0
斯拉夫語文學系	0	0.0	0.0	0.0	0.0	0.0
日本語文學系	3	0.0	0.0	0.0	0.0	0.0
韓國語文學系	2	0.0	0.0	0.0	0.0	0.0
土耳其語文學系	1	0.0	0.0	0.0	0.0	0.0
歐洲語文學系	3	0.0	0.0	0.0	0.0	0.0
語言學研究所	2	0.0	0.0	0.0	0.0	0.0
中東與中亞研究碩士學位學程	0	0.0	0.0	0.0	0.0	0.0
東南亞語言與文化學士學位學程	0	0.0	0.0	0.0	0.0	0.0
新聞學系	3	0.0	0.0	0.0	0.0	0.0
廣告學系	4	0.0	0.0	0.0	0.0	0.0
廣播電視學系	0	0.0	0.0	0.0	0.0	0.0
國際傳播英語碩士學位學程	1	0.0	0.0	0.0	0.0	0.0
數位內容碩士學位學程	1	0.0	0.0	0.0	0.0	0.0
傳播學院傳播學士學位學程	7	0.0	14.3	14.3	0.0	0.0
外交學系	2	0.0	0.0	0.0	0.0	0.0
東亞研究所	2	0.0	0.0	0.0	0.0	0.0
俄羅斯研究所	2	0.0	0.0	0.0	0.0	0.0
日本研究碩士學位學程	6	0.0	0.0	0.0	0.0	0.0
國際研究英語碩士學位學程	0	0.0	0.0	0.0	0.0	0.0
教育學系	1	0.0	0.0	0.0	0.0	0.0
幼兒教育研究所	5	0.0	0.0	0.0	0.0	0.0
教育行政與政策研究所	1	0.0	0.0	0.0	0.0	0.0
輔導與諮商碩士學位學程	2	0.0	0.0	0.0	0.0	0.0
資訊科學系	2	0.0	0.0	0.0	0.0	0.0

附表 67 受訪者考上哪些考試或證照的類型-依系所

	回答人數	國家考試：公務人員、專門職業及技術人員…等	技術士證照：工業類、商業類、美容家政類、餐飲類、勞動安全衛生	金融證照：銀行、證券與期貨、保險、國際高階證照、其他…等	教師證：幼稚園類、國民小學類、中等學校類、特殊教育學校	語言證照：全民英檢、大專院校英語能力測驗(CSEPT)、國際英語	電腦認證：民間或國際單位辦理之作業系統類、資料庫應用類、程式
總和	687	18.6	4.5	16.4	3.8	36.7	4.4
中國文學系	14	7.1	0.0	0.0	50.0	21.4	7.1
歷史學系	5	0.0	0.0	0.0	20.0	40.0	0.0
哲學系	6	33.3	0.0	0.0	16.7	33.3	0.0
圖書資訊與檔案學研究所	12	8.3	0.0	0.0	0.0	16.7	8.3
宗教研究所	3	0.0	0.0	0.0	0.0	33.3	33.3
台灣史研究所	4	0.0	0.0	25.0	25.0	25.0	0.0
台灣文學研究所	6	0.0	0.0	0.0	0.0	66.7	0.0
華語文教學碩士學位學程	6	0.0	16.7	0.0	33.3	83.3	0.0
應用數學系	3	0.0	0.0	0.0	0.0	0.0	0.0
心理學系	12	25.0	8.3	0.0	0.0	33.3	0.0
應用物理研究所	4	0.0	0.0	0.0	0.0	0.0	0.0
神經科學研究所	2	0.0	0.0	0.0	0.0	0.0	50.0
政治學系	10	0.0	0.0	0.0	0.0	50.0	0.0
社會學系	11	9.1	9.1	9.1	0.0	27.3	0.0
財政學系	24	37.5	4.2	37.5	0.0	33.3	0.0
公共行政學系	21	38.1	4.8	0.0	0.0	19.0	0.0
地政學系	20	55.0	10.0	5.0	0.0	30.0	0.0
經濟學系	29	6.9	3.4	34.5	0.0	41.4	10.3
民族學系	8	25.0	0.0	0.0	0.0	25.0	0.0
國家發展研究所	5	0.0	0.0	0.0	0.0	40.0	20.0
勞工研究所	15	40.0	13.3	0.0	0.0	40.0	0.0
社會工作研究所	13	46.2	15.4	0.0	0.0	38.5	0.0
亞太研究英語碩士學位學程	3	0.0	33.3	66.7	0.0	33.3	0.0
法律學系	32	65.6	3.1	9.4	0.0	25.0	3.1
法律科際整合研究所	8	37.5	0.0	0.0	12.5	37.5	0.0
金融學系	18	0.0	0.0	66.7	0.0	33.3	0.0
國際經營與貿易學系	24	12.5	0.0	41.7	0.0	29.2	0.0
會計學系	36	47.2	2.8	16.7	0.0	25.0	2.8
統計學系	14	0.0	14.3	14.3	0.0	42.9	14.3
企業管理學系	9	0.0	11.1	11.1	0.0	66.7	11.1
資訊管理學系	27	0.0	3.7	7.4	0.0	44.4	25.9
財務管理學系	18	5.6	0.0	83.3	0.0	61.1	0.0
風險管理與保險學系	18	16.7	0.0	72.2	0.0	22.2	0.0

國際經營管理英語碩士學位學程	10	20.0	10.0	20.0	0.0	20.0	10.0
企業管理研究所(MBA學位學程)	51	7.8	2.0	31.4	0.0	41.2	7.8
科技管理與智慧財產研究所	22	13.6	4.5	18.2	0.0	27.3	4.5
商管專業學院碩士學位學程	1	100.0	0.0	0.0	0.0	0.0	0.0
英國語文學系	11	0.0	0.0	9.1	9.1	72.7	0.0
阿拉伯語文學系	3	0.0	0.0	0.0	0.0	33.3	0.0
斯拉夫語文學系	4	0.0	0.0	0.0	0.0	50.0	0.0
日本語文學系	6	0.0	0.0	0.0	16.7	100.0	0.0
韓國語文學系	3	0.0	0.0	0.0	0.0	100.0	0.0
土耳其語文學系	4	0.0	0.0	0.0	0.0	100.0	0.0
歐洲語文學系	5	0.0	0.0	0.0	0.0	80.0	20.0
語言學研究所	4	25.0	25.0	0.0	50.0	100.0	0.0
中東與中亞研究碩士學位學程	2	50.0	0.0	0.0	0.0	50.0	0.0
東南亞語言與文化學士學位學程	1	0.0	0.0	0.0	0.0	100.0	0.0
新聞學系	6	0.0	0.0	0.0	0.0	66.7	16.7
廣告學系	11	0.0	18.2	0.0	0.0	54.5	0.0
廣播電視學系	3	0.0	0.0	0.0	0.0	33.3	0.0
國際傳播英語碩士學位學程	5	0.0	0.0	0.0	20.0	40.0	0.0
數位內容碩士學位學程	6	0.0	16.7	0.0	0.0	16.7	16.7
傳播學院傳播學士學位學程	21	9.5	4.8	4.8	0.0	19.0	0.0
外交學系	9	22.2	0.0	0.0	11.1	55.6	0.0
東亞研究所	6	33.3	0.0	0.0	0.0	33.3	0.0
俄羅斯研究所	5	0.0	20.0	0.0	0.0	40.0	0.0
日本研究碩士學位學程	6	16.7	16.7	16.7	0.0	66.7	0.0
國際研究英語碩士學位學程	2	0.0	0.0	0.0	0.0	50.0	0.0
教育學系	4	0.0	0.0	0.0	50.0	25.0	0.0
幼兒教育研究所	7	42.9	14.3	0.0	57.1	14.3	0.0
教育行政與政策研究所	5	60.0	0.0	0.0	0.0	20.0	0.0
輔導與諮商碩士學位學程	4	75.0	0.0	0.0	25.0	25.0	0.0
資訊科學系	20	0.0	5.0	0.0	0.0	15.0	5.0

附表 67 (續 1) 受訪者考上哪些考試或證照的類型-依系所

	回答人數	升學考試	管理證照： PMP、CQM →02	Google 證照	永續管理師	精算師證照	都沒有
總和	687	0.3	0.3	0.1	0.1	0.1	32.9
中國文學系	14	0.0	0.0	0.0	0.0	0.0	28.6
歷史學系	5	0.0	0.0	0.0	0.0	0.0	40.0
哲學系	6	0.0	0.0	0.0	0.0	0.0	50.0
圖書資訊與檔案學研究所	12	0.0	0.0	0.0	0.0	0.0	66.7
宗教研究所	3	0.0	0.0	0.0	0.0	0.0	66.7
台灣史研究所	4	0.0	0.0	0.0	0.0	0.0	50.0
台灣文學研究所	6	0.0	0.0	0.0	0.0	0.0	33.3
華語文教學碩士學位學程	6	0.0	0.0	0.0	0.0	0.0	16.7
應用數學系	3	0.0	0.0	0.0	0.0	0.0	100.0
心理學系	12	0.0	0.0	0.0	0.0	0.0	41.7
應用物理研究所	4	0.0	0.0	0.0	0.0	0.0	100.0
神經科學研究所	2	0.0	0.0	0.0	0.0	0.0	50.0
政治學系	10	0.0	0.0	0.0	0.0	0.0	50.0
社會學系	11	0.0	0.0	0.0	0.0	0.0	45.5
財政學系	24	0.0	0.0	0.0	0.0	0.0	16.7
公共行政學系	21	4.8	0.0	0.0	0.0	0.0	38.1
地政學系	20	0.0	0.0	0.0	0.0	0.0	20.0
經濟學系	29	0.0	0.0	0.0	0.0	0.0	37.9
民族學系	8	0.0	0.0	0.0	0.0	0.0	62.5
國家發展研究所	5	0.0	0.0	0.0	0.0	0.0	60.0
勞工研究所	15	0.0	0.0	0.0	0.0	0.0	20.0
社會工作研究所	13	0.0	0.0	0.0	0.0	0.0	23.1
亞太研究英語碩士學位學程	3	0.0	0.0	0.0	0.0	0.0	0.0
法律學系	32	0.0	3.1	0.0	0.0	0.0	12.5
法律科際整合研究所	8	0.0	0.0	0.0	0.0	0.0	25.0
金融學系	18	0.0	0.0	0.0	0.0	0.0	27.8
國際經營與貿易學系	24	0.0	0.0	0.0	0.0	0.0	37.5
會計學系	36	0.0	0.0	0.0	0.0	0.0	27.8
統計學系	14	0.0	0.0	0.0	0.0	0.0	35.7
企業管理學系	9	0.0	0.0	0.0	0.0	0.0	22.2
資訊管理學系	27	3.7	0.0	0.0	0.0	0.0	37.0
財務管理學系	18	0.0	0.0	0.0	0.0	0.0	0.0
風險管理與保險學系	18	0.0	0.0	0.0	0.0	5.6	11.1
國際經營管理英語碩士學位學程	10	0.0	0.0	0.0	0.0	0.0	30.0
企業管理研究所(MBA 學位學程)	51	0.0	2.0	0.0	0.0	0.0	29.4
科技管理與智慧財產研究所	22	0.0	0.0	0.0	0.0	0.0	40.9
商管專業學院碩士學位學	1	0.0	0.0	0.0	0.0	0.0	0.0

程							
英國語文學系	11	0.0	0.0	0.0	0.0	0.0	27.3
阿拉伯語文學系	3	0.0	0.0	0.0	0.0	0.0	66.7
斯拉夫語文學系	4	0.0	0.0	0.0	0.0	0.0	50.0
日本語文學系	6	0.0	0.0	0.0	0.0	0.0	0.0
韓國語文學系	3	0.0	0.0	0.0	0.0	0.0	0.0
土耳其語文學系	4	0.0	0.0	0.0	0.0	0.0	0.0
歐洲語文學系	5	0.0	0.0	0.0	0.0	0.0	20.0
語言學研究所	4	0.0	0.0	0.0	0.0	0.0	0.0
中東與中亞研究碩士學位學程	2	0.0	0.0	0.0	0.0	0.0	0.0
東南亞語言與文化學士學位學程	1	0.0	0.0	0.0	0.0	0.0	0.0
新聞學系	6	0.0	0.0	0.0	0.0	0.0	16.7
廣告學系	11	0.0	0.0	0.0	0.0	0.0	45.5
廣播電視學系	3	0.0	0.0	0.0	0.0	0.0	66.7
國際傳播英語碩士學位學程	5	0.0	0.0	0.0	0.0	0.0	40.0
數位內容碩士學位學程	6	0.0	0.0	0.0	0.0	0.0	66.7
傳播學院傳播學士學位學程	21	0.0	0.0	4.8	4.8	0.0	57.1
外交學系	9	0.0	0.0	0.0	0.0	0.0	22.2
東亞研究所	6	0.0	0.0	0.0	0.0	0.0	50.0
俄羅斯研究所	5	0.0	0.0	0.0	0.0	0.0	40.0
日本研究碩士學位學程	6	0.0	0.0	0.0	0.0	0.0	16.7
國際研究英語碩士學位學程	2	0.0	0.0	0.0	0.0	0.0	50.0
教育學系	4	0.0	0.0	0.0	0.0	0.0	25.0
幼兒教育研究所	7	0.0	0.0	0.0	0.0	0.0	14.3
教育行政與政策研究所	5	0.0	0.0	0.0	0.0	0.0	20.0
輔導與諮商碩士學位學程	4	0.0	0.0	0.0	0.0	0.0	0.0
資訊科學系	20	0.0	0.0	0.0	0.0	0.0	80.0

附表 68 受訪者是否曾參與學校職涯活動或就業服務的幫助-依系所

	回答人數	有	沒有
總和	589	28.7	71.3
中國文學系	12	16.7	83.3
歷史學系	5	20.0	80.0
哲學系	4	0.0	100.0
圖書資訊與檔案學研究所	10	40.0	60.0
宗教研究所	3	33.3	66.7
台灣史研究所	2	0.0	100.0
台灣文學研究所	6	16.7	83.3
華語文教學碩士學位學程	5	20.0	80.0
應用數學系	1	0.0	100.0
心理學系	9	33.3	66.7
應用物理研究所	4	0.0	100.0
神經科學研究所	2	0.0	100.0
政治學系	10	20.0	80.0
社會學系	10	30.0	70.0
財政學系	22	27.3	72.7
公共行政學系	19	15.8	84.2
地政學系	16	6.3	93.8
經濟學系	21	42.9	57.1
民族學系	8	0.0	100.0
國家發展研究所	3	0.0	100.0
勞工研究所	11	27.3	72.7
社會工作研究所	12	0.0	100.0
亞太研究英語碩士學位學程	3	0.0	100.0
法律學系	28	21.4	78.6
法律科際整合研究所	8	25.0	75.0
金融學系	16	43.8	56.3
國際經營與貿易學系	19	47.4	52.6
會計學系	32	31.3	68.8
統計學系	11	18.2	81.8
企業管理學系	9	55.6	44.4
資訊管理學系	22	40.9	59.1
財務管理學系	15	20.0	80.0
風險管理與保險學系	17	23.5	76.5
國際經營管理英語碩士學位學程	9	22.2	77.8
企業管理研究所(MBA 學位學程)	41	56.1	43.9
科技管理與智慧財產研究所	17	47.1	52.9
商管專業學院碩士學位學程	1	0.0	100.0
英國語文學系	9	33.3	66.7
阿拉伯語文學系	3	33.3	66.7
斯拉夫語文學系	4	0.0	100.0
日本語文學系	6	16.7	83.3
韓國語文學系	3	0.0	100.0
土耳其語文學系	4	25.0	75.0
歐洲語文學系	5	20.0	80.0

語言學研究所	4	0.0	100.0
中東與中亞研究碩士學位學程	1	0.0	100.0
東南亞語言與文化學士學位學程	1	100.0	0.0
新聞學系	6	33.3	66.7
廣告學系	11	27.3	72.7
廣播電視學系	3	0.0	100.0
國際傳播英語碩士學位學程	4	25.0	75.0
數位內容碩士學位學程	5	0.0	100.0
傳播學院傳播學士學位學程	17	47.1	52.9
外交學系	7	14.3	85.7
東亞研究所	5	40.0	60.0
俄羅斯研究所	5	40.0	60.0
日本研究碩士學位學程	6	50.0	50.0
國際研究英語碩士學位學程	2	100.0	0.0
教育學系	3	33.3	66.7
幼兒教育研究所	7	42.9	57.1
教育行政與政策研究所	5	0.0	100.0
輔導與諮商碩士學位學程	4	25.0	75.0
資訊科學系	16	12.5	87.5

附表 69 受訪者最常參與過學校那些職涯活動或就業服務的幫助-依系所

	回答 人數	大專校院就 業職能平台 (UCAN)	職涯諮 詢、就業 諮詢	職涯發展課 程(演講)及 活動	業界實 習、參 訪	企業徵 才說明 會	校園企 業徵才 博覽會
總和	169	3.0	22.5	36.7	24.3	45.6	53.3
中國文學系	2	0.0	50.0	0.0	0.0	50.0	100.0
歷史學系	1	0.0	0.0	0.0	100.0	0.0	0.0
圖書資訊與檔案學研究所	4	0.0	0.0	50.0	0.0	0.0	75.0
宗教研究所	1	100.0	100.0	100.0	0.0	0.0	0.0
台灣文學研究所	1	0.0	0.0	0.0	0.0	0.0	0.0
華語文教學碩士學位學程	1	0.0	0.0	0.0	100.0	100.0	0.0
心理學系	3	0.0	0.0	66.7	0.0	33.3	0.0
政治學系	2	0.0	0.0	0.0	0.0	0.0	100.0
社會學系	3	0.0	0.0	33.3	33.3	0.0	33.3
財政學系	6	0.0	0.0	33.3	33.3	100.0	83.3
公共行政學系	3	0.0	33.3	33.3	0.0	33.3	66.7
地政學系	1	0.0	0.0	0.0	100.0	0.0	0.0
經濟學系	9	0.0	22.2	44.4	11.1	77.8	55.6
勞工研究所	3	0.0	0.0	66.7	0.0	0.0	33.3
法律學系	6	0.0	33.3	66.7	0.0	16.7	16.7
法律科際整合研究所	2	0.0	0.0	50.0	0.0	50.0	0.0
金融學系	7	0.0	0.0	0.0	14.3	57.1	100.0
國際經營與貿易學系	9	0.0	33.3	11.1	44.4	88.9	55.6
會計學系	10	0.0	20.0	30.0	20.0	30.0	50.0
統計學系	2	0.0	0.0	0.0	0.0	0.0	100.0
企業管理學系	5	0.0	0.0	40.0	0.0	40.0	60.0
資訊管理學系	9	0.0	33.3	33.3	33.3	55.6	66.7
財務管理學系	3	0.0	0.0	0.0	33.3	100.0	66.7
風險管理與保險學系	4	0.0	0.0	25.0	25.0	25.0	50.0
國際經營管理英語碩士學位學程	2	0.0	100.0	50.0	50.0	50.0	0.0
企業管理研究所(MBA 學位學程)	23	8.7	43.5	39.1	39.1	65.2	52.2
科技管理與智慧財產研究所	8	12.5	50.0	37.5	37.5	62.5	37.5
英國語文學系	3	0.0	33.3	66.7	33.3	0.0	33.3
阿拉伯語文學系	1	0.0	0.0	100.0	0.0	0.0	100.0
日本語文學系	1	0.0	0.0	100.0	0.0	0.0	100.0
土耳其語文學系	1	0.0	0.0	100.0	100.0	0.0	100.0
歐洲語文學系	1	0.0	0.0	0.0	0.0	100.0	100.0
東南亞語言與文化學士學位學程	1	0.0	0.0	0.0	0.0	100.0	0.0
新聞學系	2	0.0	50.0	50.0	0.0	0.0	0.0
廣告學系	3	0.0	0.0	100.0	33.3	0.0	33.3
國際傳播英語碩士學位學程	1	0.0	0.0	0.0	0.0	100.0	100.0
傳播學院傳播學士學位學	8	0.0	37.5	50.0	12.5	37.5	50.0

程							
外交學系	1	0.0	0.0	100.0	0.0	0.0	0.0
東亞研究所	2	0.0	50.0	50.0	0.0	0.0	100.0
俄羅斯研究所	2	0.0	0.0	0.0	0.0	50.0	100.0
日本研究碩士學位學程	3	0.0	0.0	33.3	66.7	66.7	66.7
國際研究英語碩士學位學程	2	0.0	0.0	50.0	0.0	50.0	50.0
教育學系	1	0.0	0.0	100.0	0.0	0.0	0.0
幼兒教育研究所	3	33.3	33.3	33.3	66.7	0.0	33.3
輔導與諮商碩士學位學程	1	0.0	0.0	0.0	0.0	0.0	0.0
資訊科學系	2	0.0	0.0	0.0	50.0	50.0	100.0

附表 69 (續) 受訪者最常參與過學校那些職涯活動或就業服務的幫助-依系所

	回答 人數	定期工作訊 息	校內工 讀	校外工讀
總和	169	4.7	5.3	3.0
中國文學系	2	0.0	50.0	0.0
歷史學系	1	0.0	0.0	100.0
圖書資訊與檔案學研究所	4	25.0	25.0	25.0
宗教研究所	1	0.0	0.0	0.0
台灣文學研究所	1	0.0	100.0	0.0
華語文教學碩士學位學程	1	0.0	100.0	0.0
心理學系	3	0.0	0.0	0.0
政治學系	2	0.0	0.0	0.0
社會學系	3	0.0	0.0	0.0
財政學系	6	16.7	0.0	0.0
公共行政學系	3	0.0	0.0	0.0
地政學系	1	0.0	0.0	0.0
經濟學系	9	11.1	0.0	0.0
勞工研究所	3	0.0	0.0	0.0
法律學系	6	16.7	50.0	0.0
法律科際整合研究所	2	0.0	0.0	0.0
金融學系	7	14.3	0.0	14.3
國際經營與貿易學系	9	0.0	0.0	0.0
會計學系	10	10.0	0.0	0.0
統計學系	2	0.0	0.0	0.0
企業管理學系	5	0.0	0.0	0.0
資訊管理學系	9	0.0	0.0	0.0
財務管理學系	3	0.0	0.0	0.0
風險管理與保險學系	4	0.0	0.0	0.0
國際經營管理英語碩士學位學程	2	0.0	0.0	0.0
企業管理研究所(MBA 學位學程)	23	4.3	0.0	0.0
科技管理與智慧財產研究所	8	0.0	0.0	0.0
英國語文學系	3	0.0	0.0	0.0
阿拉伯語文學系	1	0.0	0.0	0.0
日本語文學系	1	0.0	0.0	0.0
土耳其語文學系	1	0.0	0.0	0.0
歐洲語文學系	1	0.0	0.0	0.0
東南亞語言與文化學士學位學程	1	0.0	0.0	0.0
新聞學系	2	0.0	0.0	0.0
廣告學系	3	0.0	0.0	0.0
國際傳播英語碩士學位學程	1	0.0	0.0	0.0
傳播學院傳播學士學位學程	8	0.0	0.0	0.0

外交學系	1	0.0	0.0	0.0
東亞研究所	2	0.0	50.0	0.0
俄羅斯研究所	2	0.0	0.0	50.0
日本研究碩士學位學程	3	0.0	0.0	0.0
國際研究英語碩士學位學程	2	0.0	0.0	0.0
教育學系	1	0.0	0.0	0.0
幼兒教育研究所	3	0.0	33.3	0.0
輔導與諮商碩士學位學程	1	100.0	0.0	100.0
資訊科學系	2	0.0	0.0	0.0

附表 70 整體而言，受訪者從政大畢業後進入職場已做好幾成準備-依系所

	回答 人數	完全準 備好	準備好 八成	準備五成	準備很少	完全沒有 準備
總和	589	20.7	43.3	25.3	7.6	3.1
中國文學系	12	16.7	25.0	33.3	25.0	0.0
歷史學系	5	40.0	20.0	40.0	0.0	0.0
哲學系	4	25.0	50.0	0.0	0.0	25.0
圖書資訊與檔案學研究所	10	30.0	30.0	30.0	10.0	0.0
宗教研究所	3	33.3	33.3	0.0	0.0	33.3
台灣史研究所	2	0.0	50.0	50.0	0.0	0.0
台灣文學研究所	6	0.0	50.0	16.7	16.7	16.7
華語文教學碩士學位學程	5	20.0	40.0	20.0	20.0	0.0
應用數學系	1	0.0	0.0	100.0	0.0	0.0
心理學系	9	11.1	33.3	55.6	0.0	0.0
應用物理研究所	4	50.0	50.0	0.0	0.0	0.0
神經科學研究所	2	0.0	100.0	0.0	0.0	0.0
政治學系	10	10.0	40.0	30.0	20.0	0.0
社會學系	10	40.0	20.0	30.0	10.0	0.0
財政學系	22	4.5	54.5	27.3	9.1	4.5
公共行政學系	19	21.1	26.3	42.1	10.5	0.0
地政學系	16	12.5	37.5	37.5	12.5	0.0
經濟學系	21	19.0	33.3	38.1	9.5	0.0
民族學系	8	25.0	25.0	50.0	0.0	0.0
國家發展研究所	3	0.0	33.3	66.7	0.0	0.0
勞工研究所	11	45.5	36.4	9.1	0.0	9.1
社會工作研究所	12	33.3	50.0	8.3	8.3	0.0
亞太研究英語碩士學位學程	3	0.0	33.3	0.0	0.0	66.7
法律學系	28	25.0	46.4	21.4	7.1	0.0
法律科際整合研究所	8	37.5	37.5	25.0	0.0	0.0
金融學系	16	6.3	62.5	25.0	6.3	0.0
國際經營與貿易學系	19	15.8	47.4	26.3	5.3	5.3
會計學系	32	12.5	71.9	12.5	0.0	3.1
統計學系	11	18.2	63.6	18.2	0.0	0.0
企業管理學系	9	11.1	44.4	33.3	11.1	0.0
資訊管理學系	22	13.6	36.4	40.9	9.1	0.0
財務管理學系	15	13.3	60.0	20.0	0.0	6.7
風險管理與保險學系	17	23.5	52.9	17.6	5.9	0.0
國際經營管理英語碩士學位學程	9	66.7	11.1	0.0	22.2	0.0
企業管理研究所(MBA 學位學程)	41	29.3	51.2	19.5	0.0	0.0
科技管理與智慧財產研究所	17	11.8	52.9	17.6	11.8	5.9
商管專業學院碩士學位學程	1	100.0	0.0	0.0	0.0	0.0
英國語文學系	9	22.2	33.3	22.2	0.0	22.2
阿拉伯語文學系	3	0.0	66.7	33.3	0.0	0.0
斯拉夫語文學系	4	0.0	0.0	50.0	25.0	25.0
日本語文學系	6	16.7	50.0	16.7	16.7	0.0
韓國語文學系	3	0.0	66.7	33.3	0.0	0.0
土耳其語文學系	4	50.0	25.0	0.0	0.0	25.0

歐洲語文學系	5	20.0	40.0	20.0	20.0	0.0
語言學研究所	4	25.0	25.0	25.0	25.0	0.0
中東與中亞研究碩士學位學程	1	0.0	0.0	100.0	0.0	0.0
東南亞語言與文化學士學位學程	1	0.0	0.0	100.0	0.0	0.0
新聞學系	6	16.7	66.7	16.7	0.0	0.0
廣告學系	11	18.2	27.3	36.4	9.1	9.1
廣播電視學系	3	66.7	0.0	33.3	0.0	0.0
國際傳播英語碩士學位學程	4	0.0	25.0	50.0	0.0	25.0
數位內容碩士學位學程	5	0.0	40.0	40.0	20.0	0.0
傳播學院傳播學士學位學程	17	11.8	41.2	23.5	17.6	5.9
外交學系	7	28.6	28.6	14.3	28.6	0.0
東亞研究所	5	20.0	40.0	20.0	20.0	0.0
俄羅斯研究所	5	40.0	20.0	20.0	20.0	0.0
日本研究碩士學位學程	6	50.0	33.3	16.7	0.0	0.0
國際研究英語碩士學位學程	2	0.0	50.0	50.0	0.0	0.0
教育學系	3	66.7	33.3	0.0	0.0	0.0
幼兒教育研究所	7	42.9	28.6	14.3	14.3	0.0
教育行政與政策研究所	5	40.0	40.0	20.0	0.0	0.0
輔導與諮商碩士學位學程	4	0.0	75.0	25.0	0.0	0.0
資訊科學系	16	12.5	56.3	25.0	6.3	0.0

三、在職專班

附表 71 受訪者目前的工作狀況-依系所

	回答人數	全職工作	部份工時：是指 每週工作時數 32hrs 以下者	目前非就業中
總和	278	97.8	0.7	1.4
中國文學系國文教學碩士 在職專班	7	100.0	0.0	0.0
圖書資訊與檔案學研究所 圖書資訊學數位碩士在職 專班	8	100.0	0.0	0.0
地政學系碩士在職專班	14	92.9	0.0	7.1
行政管理碩士學程	72	98.6	0.0	1.4
法學院碩士在職專班	24	95.8	0.0	4.2
經營管理碩士學程	104	97.1	1.9	1.0
英國語文學系英語教學碩 士在職專班	2	100.0	0.0	0.0
傳播學院碩士在職專班	13	100.0	0.0	0.0
外交學系戰略與國際事務 碩士在職專班	6	100.0	0.0	0.0
國家安全與大陸研究碩士 在職專班	8	100.0	0.0	0.0
學校行政碩士在職專班	12	100.0	0.0	0.0

附表 72 受訪者平均一週工作時數-依系所

	回答 人數	11-20 小時
總和	2	100.0
經營管理碩士學程	2	100.0

附表 73 受訪者目前任職的機構性質-依系所

	回答 人數	企業 (包括 民營企 業或國 營企 業… 等)	政府部 門(含職 業軍人)	學校(包 括公立 及私立 大學、高 中、高 職、國中 小…等)	非營利 機構	創業	自由工 作者(以 接案維 生或個 人服 務,例如 撰稿 人…)
總和	274	48.5	33.9	9.1	0.7	6.9	0.7
中國文學系國文教學碩士 在職專班	7	0.0	0.0	100.0	0.0	0.0	0.0
圖書資訊與檔案學研究所 圖書資訊學數位碩士在職 專班	8	0.0	12.5	87.5	0.0	0.0	0.0
地政學系碩士在職專班	13	53.8	38.5	0.0	0.0	7.7	0.0
行政管理碩士學程	71	11.3	84.5	1.4	0.0	2.8	0.0
法學院碩士在職專班	23	47.8	47.8	0.0	4.3	0.0	0.0
經營管理碩士學程	103	82.5	0.0	1.0	0.0	15.5	1.0
英國語文學系英語教學碩 士在職專班	2	50.0	0.0	50.0	0.0	0.0	0.0
傳播學院碩士在職專班	13	76.9	7.7	0.0	7.7	0.0	7.7
外交學系戰略與國際事務 碩士在職專班	6	33.3	66.7	0.0	0.0	0.0	0.0
國家安全與大陸研究碩士 在職專班	8	12.5	87.5	0.0	0.0	0.0	0.0
學校行政碩士在職專班	12	8.3	25.0	66.7	0.0	0.0	0.0
資訊科學系碩士在職專班	8	87.5	12.5	0.0	0.0	0.0	0.0

附表 74 受訪者畢業後花了多久時間找到第 1 份工作-依系所

	回答 人數	約 1 個 月內	約 1 個月 以上至 2 個月內	約 2 個月 以上至 3 個月內	約 3 個月 以上至 4 個月內	約 5 個月 以上至 6 個月內	約 1 年以 上至 1 年 半內
總和	252	7.9	0.4	0.4	0.8	0.4	0.8
中國文學系國文教學碩士在職專班	6	0.0	0.0	0.0	0.0	0.0	0.0
圖書資訊與檔案學研究所圖書資訊學數位碩士在職專班	8	0.0	0.0	0.0	0.0	0.0	12.5
地政學系碩士在職專班	13	0.0	0.0	0.0	7.7	0.0	0.0
行政管理碩士學程	63	12.7	0.0	1.6	0.0	0.0	0.0
法學院碩士在職專班	23	8.7	0.0	0.0	4.3	0.0	0.0
經營管理碩士學程	93	6.5	1.1	0.0	0.0	0.0	0.0
英國語文學系英語教學碩士在職專班	2	0.0	0.0	0.0	0.0	0.0	0.0
傳播學院碩士在職專班	12	8.3	0.0	0.0	0.0	0.0	0.0
外交學系戰略與國際事務碩士在職專班	5	20.0	0.0	0.0	0.0	20.0	0.0
國家安全與大陸研究碩士在職專班	7	0.0	0.0	0.0	0.0	0.0	14.3
學校行政碩士在職專班	12	8.3	0.0	0.0	0.0	0.0	0.0
資訊科學系碩士在職專班	8	12.5	0.0	0.0	0.0	0.0	0.0

附表 74 (續) 受訪者畢業後花了多久時間找到第 1 份工作-依系所

	回答 人數	約 1 年 半以上 至 2 年 內	畢業前 已有專 職工作
總和	252	0.4	88.9
中國文學系國文教學碩士在職專班	6	0.0	100.0
圖書資訊與檔案學研究所圖書資訊學數位碩士在職專班	8	0.0	87.5
地政學系碩士在職專班	13	0.0	92.3
行政管理碩士學程	63	1.6	84.1
法學院碩士在職專班	23	0.0	87.0
經營管理碩士學程	93	0.0	92.5
英國語文學系英語教學碩士在職專班	2	0.0	100.0
傳播學院碩士在職專班	12	0.0	91.7
外交學系戰略與國際事務碩士在職專班	5	0.0	60.0
國家安全與大陸研究碩士在職專班	7	0.0	85.7
學校行政碩士在職專班	12	0.0	91.7
資訊科學系碩士在職專班	8	0.0	87.5

附表 75 受訪者現在工作職業類型-依系所

	回答 人數	建築營造 類	製造類	科學、技 術、工 程、數學 類	物流運 輸類	天然資 源、食品 與農業 類	醫療保 健類
總和	274	2.6	3.6	2.6	0.7	0.7	6.6
中國文學系國文教學碩士在職專班	7	0.0	0.0	0.0	0.0	0.0	0.0
圖書資訊與檔案學研究所圖書資訊學數位碩士在職專班	8	0.0	0.0	0.0	0.0	0.0	0.0
地政學系碩士在職專班	13	23.1	0.0	0.0	0.0	0.0	0.0
行政管理碩士學程	71	0.0	1.4	0.0	1.4	0.0	0.0
法學院碩士在職專班	23	4.3	0.0	0.0	0.0	0.0	4.3
經營管理碩士學程	103	2.9	8.7	5.8	1.0	1.9	16.5
英國語文學系英語教學碩士在職專班	2	0.0	0.0	0.0	0.0	0.0	0.0
傳播學院碩士在職專班	13	0.0	0.0	0.0	0.0	0.0	0.0
外交學系戰略與國際事務碩士在職專班	6	0.0	0.0	0.0	0.0	0.0	0.0
國家安全與大陸研究碩士在職專班	8	0.0	0.0	0.0	0.0	0.0	0.0
學校行政碩士在職專班	12	0.0	0.0	0.0	0.0	0.0	0.0
資訊科學系碩士在職專班	8	0.0	0.0	12.5	0.0	0.0	0.0

附表 75 (續 1) 受訪者現在工作職業類型-依系所

	回答 人數	藝文與影 音傳播類	資訊科 技類	金融財 務類	企業經 營管理 類	行銷與 銷售類	政府公 共事務 類
總和	274	3.3	11.7	12.4	2.9	5.8	26.6
中國文學系國文教學碩士在職專班	7	0.0	0.0	0.0	0.0	0.0	0.0
圖書資訊與檔案學研究所圖書資訊學數位碩士在職專班	8	0.0	0.0	0.0	0.0	0.0	12.5
地政學系碩士在職專班	13	7.7	0.0	23.1	0.0	0.0	38.5
行政管理碩士學程	71	2.8	2.8	2.8	1.4	1.4	70.4
法學院碩士在職專班	23	0.0	4.3	30.4	4.3	4.3	13.0
經營管理碩士學程	103	1.9	21.4	18.4	3.9	11.7	0.0
英國語文學系英語教學碩士在職專班	2	0.0	0.0	0.0	0.0	0.0	0.0
傳播學院碩士在職專班	13	30.8	15.4	7.7	15.4	15.4	7.7
外交學系戰略與國際事務碩士在職專班	6	0.0	0.0	0.0	0.0	0.0	66.7
國家安全與大陸研究碩士在職專班	8	0.0	0.0	12.5	0.0	0.0	75.0
學校行政碩士在職專班	12	0.0	0.0	0.0	0.0	0.0	16.7
資訊科學系碩士在職專班	8	0.0	62.5	12.5	0.0	0.0	12.5

附表 75 (續 2) 受訪者現在工作職業類型-依系所

	回答 人數	教育與訓 練類	個人及 社會服 務類	休閒與 觀光旅 遊類	司法、法 律與公 共安全 類	不知道
總和	274	10.9	1.5	0.7	5.8	1.5
中國文學系國文教學碩士在職專班	7	100.0	0.0	0.0	0.0	0.0
圖書資訊與檔案學研究所圖書資訊學數位碩士在職專班	8	87.5	0.0	0.0	0.0	0.0
地政學系碩士在職專班	13	0.0	7.7	0.0	0.0	0.0
行政管理碩士學程	71	4.2	2.8	0.0	7.0	1.4
法學院碩士在職專班	23	0.0	0.0	0.0	34.8	0.0
經營管理碩士學程	103	1.0	1.0	1.9	0.0	1.9
英國語文學系英語教學碩士在職專班	2	100.0	0.0	0.0	0.0	0.0
傳播學院碩士在職專班	13	0.0	0.0	0.0	0.0	7.7
外交學系戰略與國際事務碩士在職專班	6	0.0	0.0	0.0	33.3	0.0
國家安全與大陸研究碩士在職專班	8	0.0	0.0	0.0	12.5	0.0
學校行政碩士在職專班	12	83.3	0.0	0.0	0.0	0.0
資訊科學系碩士在職專班	8	0.0	0.0	0.0	0.0	0.0

附表 76 受訪者現在工作平均每月收入-依系所

	回答 人數	約 22,000 元以下	約 28,001 元至 31,000 元	約 31,001 元至 34,000 元	約 37,001 元至 40,000 元	約 40,001 元至 43,000 元	約 43,001 元至 46,000 元
總和	274	0.4	0.4	0.4	0.4	2.2	1.5
中國文學系國文教學碩士在職專班	7	0.0	0.0	0.0	0.0	0.0	0.0
圖書資訊與檔案學研究所圖書資訊學數位碩士在職專班	8	0.0	0.0	0.0	12.5	12.5	12.5
地政學系碩士在職專班	13	0.0	0.0	0.0	0.0	0.0	0.0
行政管理碩士學程	71	1.4	1.4	0.0	0.0	1.4	1.4
法學院碩士在職專班	23	0.0	0.0	0.0	0.0	0.0	0.0
經營管理碩士學程	103	0.0	0.0	1.0	0.0	1.0	0.0
英國語文學系英語教學碩士在職專班	2	0.0	0.0	0.0	0.0	50.0	0.0
傳播學院碩士在職專班	13	0.0	0.0	0.0	0.0	7.7	0.0
外交學系戰略與國際事務碩士在職專班	6	0.0	0.0	0.0	0.0	0.0	16.7
國家安全與大陸研究碩士在職專班	8	0.0	0.0	0.0	0.0	12.5	0.0
學校行政碩士在職專班	12	0.0	0.0	0.0	0.0	0.0	8.3
資訊科學系碩士在職專班	8	0.0	0.0	0.0	0.0	0.0	0.0

附表 76 (續 1) 受訪者現在工作平均每月收入-依系所

	回答 人數	約 46,001 元至 49,000 元	約 49,001 元至 52,000 元	約 52,001 元至 55,000 元	約 55,001 元至 60,000 元	約 60,001 元至 65,000 元	約 65,001 元至 70,000 元
總和	274	1.1	6.2	0.4	5.8	11.3	6.9
中國文學系國文教學碩士在職專班	7	0.0	14.3	0.0	14.3	28.6	0.0
圖書資訊與檔案學研究所圖書資訊學數位碩士在職專班	8	0.0	12.5	0.0	0.0	25.0	25.0
地政學系碩士在職專班	13	0.0	15.4	0.0	7.7	15.4	38.5
行政管理碩士學程	71	2.8	12.7	0.0	11.3	19.7	11.3
法學院碩士在職專班	23	0.0	0.0	0.0	4.3	0.0	4.3
經營管理碩士學程	103	0.0	1.0	0.0	1.0	1.0	0.0
英國語文學系英語教學碩士在職專班	2	0.0	0.0	0.0	0.0	50.0	0.0
傳播學院碩士在職專班	13	0.0	7.7	0.0	7.7	7.7	15.4
外交學系戰略與國際事務碩士在職專班	6	16.7	0.0	0.0	16.7	16.7	0.0
國家安全與大陸研究碩士在職專班	8	0.0	0.0	0.0	12.5	25.0	12.5
學校行政碩士在職專班	12	0.0	16.7	0.0	0.0	16.7	0.0
資訊科學系碩士在職專班	8	0.0	0.0	12.5	12.5	37.5	0.0

附表 76 (續 2) 受訪者現在工作平均每月收入-依系所

	回答 人數	約 70,001 元至 75,000 元	約 75,001 元至 80,000 元	約 80,001 元至 85,000 元	約 85,001 元至 90,000 元	約 90,001 元至 95,000 元	約 95,001 元至 100,000 元
總和	274	6.6	1.8	5.5	1.1	1.5	3.3
中國文學系國文教學碩士在職專班	7	28.6	0.0	0.0	0.0	0.0	0.0
圖書資訊與檔案學研究所圖書資訊學數位碩士在職專班	8	0.0	0.0	0.0	0.0	0.0	0.0
地政學系碩士在職專班	13	0.0	7.7	7.7	0.0	0.0	0.0
行政管理碩士學程	71	15.5	1.4	2.8	0.0	0.0	1.4
法學院碩士在職專班	23	8.7	0.0	8.7	0.0	4.3	4.3
經營管理碩士學程	103	1.9	1.0	1.9	1.0	1.9	4.9
英國語文學系英語教學碩士在職專班	2	0.0	0.0	0.0	0.0	0.0	0.0
傳播學院碩士在職專班	13	0.0	0.0	15.4	0.0	0.0	7.7
外交學系戰略與國際事務碩士在職專班	6	0.0	0.0	0.0	16.7	0.0	16.7
國家安全與大陸研究碩士在職專班	8	0.0	0.0	25.0	0.0	12.5	0.0
學校行政碩士在職專班	12	0.0	16.7	33.3	8.3	0.0	0.0
資訊科學系碩士在職專班	8	12.5	0.0	0.0	0.0	0.0	0.0

附表 76 (續 3) 受訪者現在工作平均每月收入-依系所

	回答 人數	約 100,001 元至 110,000 元	約 110,001 元至 120,000 元	約 120,001 元至 130,000 元	約 130,001 元至 140,000 元	約 140,001 元至 150,000 元	約 150,001 元至 170,000 元
總和	274	5.8	2.6	2.2	1.1	2.6	3.3
中國文學系國文教學碩士在職專班	7	0.0	0.0	0.0	0.0	0.0	0.0
圖書資訊與檔案學研究所圖書資訊學數位碩士在職專班	8	0.0	0.0	0.0	0.0	0.0	0.0
地政學系碩士在職專班	13	0.0	0.0	0.0	7.7	0.0	0.0
行政管理碩士學程	71	2.8	4.2	0.0	0.0	1.4	0.0
法學院碩士在職專班	23	8.7	8.7	8.7	0.0	4.3	8.7
經營管理碩士學程	103	10.7	1.0	2.9	1.9	4.9	6.8
英國語文學系英語教學碩士在職專班	2	0.0	0.0	0.0	0.0	0.0	0.0
傳播學院碩士在職專班	13	7.7	0.0	7.7	0.0	0.0	0.0
外交學系戰略與國際事務碩士在職專班	6	0.0	0.0	0.0	0.0	0.0	0.0
國家安全與大陸研究碩士在職專班	8	0.0	0.0	0.0	0.0	0.0	0.0
學校行政碩士在職專班	12	0.0	0.0	0.0	0.0	0.0	0.0
資訊科學系碩士在職專班	8	0.0	12.5	0.0	0.0	0.0	0.0

附表 76 (續 4) 受訪者現在工作平均每月收入-依系所

	回答 人數	約 170,001 元至 190,000 元	約 190,001 元至 210,000 元	約 210,001 元以上	不知道	拒答
總和	274	1.8	3.3	12.0	5.8	2.9
中國文學系國文教學碩士在職專班	7	0.0	0.0	0.0	14.3	0.0
圖書資訊與檔案學研究所圖書資訊學數位碩士在職專班	8	0.0	0.0	0.0	0.0	0.0
地政學系碩士在職專班	13	0.0	0.0	0.0	0.0	0.0
行政管理碩士學程	71	0.0	0.0	0.0	7.0	0.0
法學院碩士在職專班	23	4.3	0.0	13.0	4.3	4.3
經營管理碩士學程	103	3.9	7.8	28.2	7.8	6.8
英國語文學系英語教學碩士在職專班	2	0.0	0.0	0.0	0.0	0.0
傳播學院碩士在職專班	13	0.0	7.7	0.0	7.7	0.0
外交學系戰略與國際事務碩士在職專班	6	0.0	0.0	0.0	0.0	0.0
國家安全與大陸研究碩士在職專班	8	0.0	0.0	0.0	0.0	0.0
學校行政碩士在職專班	12	0.0	0.0	0.0	0.0	0.0
資訊科學系碩士在職專班	8	0.0	0.0	12.5	0.0	0.0

附表 77 受訪者現在主要的工作地點-依系所

	回答人數	國內	國外
總和	252	98.0	2.0
中國文學系國文教學碩士在職專班	6	100.0	0.0
圖書資訊與檔案學研究所圖書資訊學數位碩士在職專班	8	100.0	0.0
地政學系碩士在職專班	13	100.0	0.0
行政管理碩士學程	63	98.4	1.6
法學院碩士在職專班	23	91.3	8.7
經營管理碩士學程	93	97.8	2.2
英國語文學系英語教學碩士在職專班	2	100.0	0.0
傳播學院碩士在職專班	12	100.0	0.0
外交學系戰略與國際事務碩士在職專班	5	100.0	0.0
國家安全與大陸研究碩士在職專班	7	100.0	0.0
學校行政碩士在職專班	12	100.0	0.0
資訊科學系碩士在職專班	8	100.0	0.0

附表 78 受訪者現在主要的工作所在的縣市-依系所

	回答人數	基隆市	新北市	台北市	桃園市	新竹縣	新竹市
總和	247	0.8	21.1	57.1	8.9	0.8	0.8
中國文學系國文教學碩士 在職專班	6	0.0	16.7	50.0	16.7	0.0	16.7
圖書資訊與檔案學研究所 圖書資訊學數位碩士在職 專班	8	0.0	25.0	12.5	25.0	12.5	0.0
地政學系碩士在職專班	13	0.0	0.0	61.5	7.7	0.0	0.0
行政管理碩士學程	62	0.0	17.7	50.0	14.5	0.0	0.0
法學院碩士在職專班	21	4.8	9.5	71.4	4.8	0.0	0.0
經營管理碩士學程	91	1.1	27.5	60.4	3.3	1.1	1.1
英國語文學系英語教學碩 士在職專班	2	0.0	50.0	0.0	50.0	0.0	0.0
傳播學院碩士在職專班	12	0.0	16.7	75.0	8.3	0.0	0.0
外交學系戰略與國際事務 碩士在職專班	5	0.0	0.0	60.0	40.0	0.0	0.0
國家安全與大陸研究碩士 在職專班	7	0.0	28.6	57.1	0.0	0.0	0.0
學校行政碩士在職專班	12	0.0	33.3	50.0	8.3	0.0	0.0
資訊科學系碩士在職專班	8	0.0	25.0	75.0	0.0	0.0	0.0

附表 78 (續 1) 受訪者現在主要的工作所在的縣市-依系所

	回答人數	苗栗縣	台中市	彰化縣	嘉義縣	嘉義市	台南市
總和	247	0.4	2.8	0.4	0.4	0.4	1.2
中國文學系國文教學碩士 在職專班	6	0.0	0.0	0.0	0.0	0.0	0.0
圖書資訊與檔案學研究所 圖書資訊學數位碩士在職 專班	8	12.5	0.0	0.0	0.0	0.0	0.0
地政學系碩士在職專班	13	0.0	7.7	7.7	0.0	0.0	7.7
行政管理碩士學程	62	0.0	4.8	0.0	1.6	0.0	3.2
法學院碩士在職專班	21	0.0	4.8	0.0	0.0	4.8	0.0
經營管理碩士學程	91	0.0	1.1	0.0	0.0	0.0	0.0
英國語文學系英語教學碩 士在職專班	2	0.0	0.0	0.0	0.0	0.0	0.0
傳播學院碩士在職專班	12	0.0	0.0	0.0	0.0	0.0	0.0
外交學系戰略與國際事務 碩士在職專班	5	0.0	0.0	0.0	0.0	0.0	0.0
國家安全與大陸研究碩士 在職專班	7	0.0	0.0	0.0	0.0	0.0	0.0
學校行政碩士在職專班	12	0.0	8.3	0.0	0.0	0.0	0.0
資訊科學系碩士在職專班	8	0.0	0.0	0.0	0.0	0.0	0.0

附表 78 (續 2) 受訪者現在主要的工作所在的縣市-依系所

	回答人數	高雄市	屏東縣	花蓮縣	宜蘭縣	金門縣	拒答
總和	247	2.0	0.8	0.8	0.4	0.4	0.4
中國文學系國文教學碩士 在職專班	6	0.0	0.0	0.0	0.0	0.0	0.0
圖書資訊與檔案學研究所 圖書資訊學數位碩士在職 專班	8	0.0	0.0	12.5	0.0	0.0	0.0
地政學系碩士在職專班	13	0.0	0.0	0.0	0.0	7.7	0.0
行政管理碩士學程	62	4.8	1.6	1.6	0.0	0.0	0.0
法學院碩士在職專班	21	0.0	0.0	0.0	0.0	0.0	0.0
經營管理碩士學程	91	1.1	1.1	0.0	1.1	0.0	1.1
英國語文學系英語教學碩 士在職專班	2	0.0	0.0	0.0	0.0	0.0	0.0
傳播學院碩士在職專班	12	0.0	0.0	0.0	0.0	0.0	0.0
外交學系戰略與國際事務 碩士在職專班	5	0.0	0.0	0.0	0.0	0.0	0.0
國家安全與大陸研究碩士 在職專班	7	14.3	0.0	0.0	0.0	0.0	0.0
學校行政碩士在職專班	12	0.0	0.0	0.0	0.0	0.0	0.0
資訊科學系碩士在職專班	8	0.0	0.0	0.0	0.0	0.0	0.0

附表 79 受訪者現在主要的工作所在的國家-依系所

	回答人數	日本	中國大陸	港澳
總和	5	20.0	40.0	40.0
行政管理碩士學程	1	100.0	0.0	0.0
法學院碩士在職專班	2	0.0	50.0	50.0
經營管理碩士學程	2	0.0	50.0	50.0

附表 80 受訪者目前所具備的專業能力與工作所要求的相符程度-依系所

	回答人數	非常符合	符合	尚可	不符合
總和	252	44.8	46.8	7.1	1.2
中國文學系國文教學碩士 在職專班	6	50.0	50.0	0.0	0.0
圖書資訊與檔案學研究所 圖書資訊學數位碩士在職 專班	8	50.0	50.0	0.0	0.0
地政學系碩士在職專班	13	76.9	23.1	0.0	0.0
行政管理碩士學程	63	25.4	55.6	17.5	1.6
法學院碩士在職專班	23	52.2	43.5	4.3	0.0
經營管理碩士學程	93	54.8	39.8	4.3	1.1
英國語文學系英語教學碩 士在職專班	2	50.0	0.0	0.0	50.0
傳播學院碩士在職專班	12	41.7	58.3	0.0	0.0
外交學系戰略與國際事務 碩士在職專班	5	0.0	80.0	20.0	0.0
國家安全與大陸研究碩士 在職專班	7	28.6	71.4	0.0	0.0
學校行政碩士在職專班	12	33.3	58.3	8.3	0.0
資訊科學系碩士在職專班	8	62.5	37.5	0.0	0.0

附表 81 受訪者目前的工作內容，是否需要具備專業證照-依系所

	回答人數	需要	不需要
總和	252	37.7	62.3
中國文學系國文教學碩士 在職專班	6	100.0	0.0
圖書資訊與檔案學研究所 圖書資訊學數位碩士在職 專班	8	75.0	25.0
地政學系碩士在職專班	13	69.2	30.8
行政管理碩士學程	63	20.6	79.4
法學院碩士在職專班	23	43.5	56.5
經營管理碩士學程	93	32.3	67.7
英國語文學系英語教學碩 士在職專班	2	100.0	0.0
傳播學院碩士在職專班	12	33.3	66.7
外交學系戰略與國際事務 碩士在職專班	5	40.0	60.0
國家安全與大陸研究碩士 在職專班	7	57.1	42.9
學校行政碩士在職專班	12	58.3	41.7
資訊科學系碩士在職專班	8	25.0	75.0

附表 82 整體而言，受訪者對目前工作的滿意程度-依系所

	回答人數	非常滿意	滿意	普通	不滿意	非常不滿意
總和	252	21.0	61.9	14.7	2.0	0.4
中國文學系國文教學碩士在職專班	6	33.3	66.7	0.0	0.0	0.0
圖書資訊與檔案學研究所圖書資訊學數位碩士在職專班	8	25.0	75.0	0.0	0.0	0.0
地政學系碩士在職專班	13	30.8	69.2	0.0	0.0	0.0
行政管理碩士學程	63	12.7	54.0	30.2	3.2	0.0
法學院碩士在職專班	23	8.7	69.6	13.0	4.3	4.3
經營管理碩士學程	93	29.0	62.4	6.5	2.2	0.0
英國語文學系英語教學碩士在職專班	2	0.0	50.0	50.0	0.0	0.0
傳播學院碩士在職專班	12	16.7	75.0	8.3	0.0	0.0
外交學系戰略與國際事務碩士在職專班	5	0.0	40.0	60.0	0.0	0.0
國家安全與大陸研究碩士在職專班	7	28.6	57.1	14.3	0.0	0.0
學校行政碩士在職專班	12	8.3	75.0	16.7	0.0	0.0
資訊科學系碩士在職專班	8	37.5	50.0	12.5	0.0	0.0

附表 83 受訪者目前的工作內容與原就讀系(所、學位學程)的專業訓練課程的符合程度-依系所

	回答人數	非常符合	符合	尚可	不符合	非常不符合
總和	252	27.0	57.1	9.9	5.2	0.8
中國文學系國文教學碩士在職專班	6	33.3	50.0	0.0	16.7	0.0
圖書資訊與檔案學研究所圖書資訊學數位碩士在職專班	8	50.0	37.5	12.5	0.0	0.0
地政學系碩士在職專班	13	53.8	46.2	0.0	0.0	0.0
行政管理碩士學程	63	11.1	60.3	19.0	9.5	0.0
法學院碩士在職專班	23	30.4	52.2	13.0	4.3	0.0
經營管理碩士學程	93	31.2	57.0	6.5	4.3	1.1
英國語文學系英語教學碩士在職專班	2	100.0	0.0	0.0	0.0	0.0
傳播學院碩士在職專班	12	25.0	66.7	8.3	0.0	0.0
外交學系戰略與國際事務碩士在職專班	5	0.0	60.0	20.0	20.0	0.0
國家安全與大陸研究碩士在職專班	7	28.6	57.1	0.0	0.0	14.3
學校行政碩士在職專班	12	16.7	83.3	0.0	0.0	0.0
資訊科學系碩士在職專班	8	37.5	50.0	12.5	0.0	0.0

附表 84 受訪者在學期間以下哪些「學習經驗」對於現在工作有幫助-依系所

	回答人數	專業知識、知能傳授	建立同學及老師人脈	校內實務課程/實作活動	校外業界實習	社團活動	語言學習
總和	252	79.8	58.3	21.4	4.4	6.7	2.4
中國文學系國文教學碩士在職專班	6	66.7	16.7	33.3	0.0	16.7	16.7
圖書資訊與檔案學研究所圖書資訊學數位碩士在職專班	8	75.0	37.5	50.0	0.0	0.0	0.0
地政學系碩士在職專班	13	92.3	69.2	46.2	0.0	0.0	0.0
行政管理碩士學程	63	74.6	58.7	28.6	6.3	3.2	1.6
法學院碩士在職專班	23	100.0	65.2	8.7	0.0	0.0	4.3
經營管理碩士學程	93	73.1	59.1	15.1	7.5	15.1	1.1
英國語文學系英語教學碩士在職專班	2	50.0	0.0	0.0	0.0	0.0	50.0
傳播學院碩士在職專班	12	100.0	41.7	16.7	0.0	0.0	0.0
外交學系戰略與國際事務碩士在職專班	5	80.0	100.0	20.0	0.0	0.0	20.0
國家安全與大陸研究碩士在職專班	7	71.4	85.7	14.3	0.0	0.0	0.0
學校行政碩士在職專班	12	100.0	66.7	25.0	0.0	0.0	0.0
資訊科學系碩士在職專班	8	87.5	37.5	12.5	0.0	0.0	0.0

附表 84 (續 1) 受訪者在學期間以下哪些「學習經驗」對於現在工作有幫助-依系所

	回答人數	參與國際交流活動	志工服務、服務學習	擔任研究或教學助理	寫論文的系統架構，口語表達	簡報製作與表達能力	都沒有幫助
總和	252	4.4	1.6	0.8	0.4	0.4	1.2
中國文學系國文教學碩士在職專班	6	0.0	16.7	0.0	0.0	0.0	16.7
圖書資訊與檔案學研究所圖書資訊學數位碩士在職專班	8	0.0	0.0	0.0	0.0	0.0	0.0
地政學系碩士在職專班	13	0.0	0.0	7.7	0.0	0.0	0.0
行政管理碩士學程	63	1.6	3.2	0.0	0.0	1.6	0.0
法學院碩士在職專班	23	4.3	0.0	0.0	4.3	0.0	0.0
經營管理碩士學程	93	6.5	1.1	1.1	0.0	0.0	2.2
英國語文學系英語教學碩士在職專班	2	0.0	0.0	0.0	0.0	0.0	0.0
傳播學院碩士在職專班	12	8.3	0.0	0.0	0.0	0.0	0.0
外交學系戰略與國際事務碩士在職專班	5	0.0	0.0	0.0	0.0	0.0	0.0
國家安全與大陸研究碩士在職專班	7	28.6	0.0	0.0	0.0	0.0	0.0
學校行政碩士在職專班	12	0.0	0.0	0.0	0.0	0.0	0.0
資訊科學系碩士在職專班	8	0.0	0.0	0.0	0.0	0.0	0.0

附表 85 受訪者在目前工作中，是否曾經帶領團隊執行工作任務或專案-依系所

	回答人數	是	否
總和	252	65.5	34.5
中國文學系國文教學碩士在職專班	6	50.0	50.0
圖書資訊與檔案學研究所圖書資訊學數位碩士在職專班	8	25.0	75.0
地政學系碩士在職專班	13	46.2	53.8
行政管理碩士學程	63	50.8	49.2
法學院碩士在職專班	23	73.9	26.1
經營管理碩士學程	93	89.2	10.8
英國語文學系英語教學碩士在職專班	2	50.0	50.0
傳播學院碩士在職專班	12	75.0	25.0
外交學系戰略與國際事務碩士在職專班	5	20.0	80.0
國家安全與大陸研究碩士在職專班	7	57.1	42.9
學校行政碩士在職專班	12	41.7	58.3
資訊科學系碩士在職專班	8	25.0	75.0

附表 86 受訪者在目前工作中曾經帶領團隊執行工作任務或專案最多有幾人-依系所

	回答 人數	5 人以下	6-10 人	11-15 人	16-20 人	21-30 人	31-40 人
總和	165	17.6	26.7	7.9	12.1	11.5	4.2
中國文學系國文教學碩士在職專班	3	0.0	0.0	0.0	100.0	0.0	0.0
圖書資訊與檔案學研究所圖書資訊學數位碩士在職專班	2	0.0	50.0	0.0	50.0	0.0	0.0
地政學系碩士在職專班	6	33.3	33.3	16.7	0.0	16.7	0.0
行政管理碩士學程	32	21.9	28.1	12.5	6.3	3.1	6.3
法學院碩士在職專班	17	5.9	47.1	5.9	11.8	5.9	5.9
經營管理碩士學程	83	14.5	24.1	4.8	12.0	15.7	4.8
英國語文學系英語教學碩士在職專班	1	100.0	0.0	0.0	0.0	0.0	0.0
傳播學院碩士在職專班	9	11.1	22.2	22.2	11.1	22.2	0.0
外交學系戰略與國際事務碩士在職專班	1	0.0	0.0	0.0	0.0	0.0	0.0
國家安全與大陸研究碩士在職專班	4	25.0	25.0	0.0	0.0	25.0	0.0
學校行政碩士在職專班	5	60.0	0.0	20.0	20.0	0.0	0.0
資訊科學系碩士在職專班	2	50.0	50.0	0.0	0.0	0.0	0.0

附表 86 (續) 受訪者在目前工作中曾經帶領團隊執行工作任務或專案最多有幾人-依系所

	回答 人數	41-50 人	51 人以 上
總和	165	4.2	15.8
中國文學系國文教學碩士在職專班	3	0.0	0.0
圖書資訊與檔案學研究所圖書資訊學數位碩士在職專班	2	0.0	0.0
地政學系碩士在職專班	6	0.0	0.0
行政管理碩士學程	32	0.0	21.9
法學院碩士在職專班	17	11.8	5.9
經營管理碩士學程	83	6.0	18.1
英國語文學系英語教學碩士在職專班	1	0.0	0.0
傳播學院碩士在職專班	9	0.0	11.1
外交學系戰略與國際事務碩士在職專班	1	0.0	100.0
國家安全與大陸研究碩士在職專班	4	0.0	25.0
學校行政碩士在職專班	5	0.0	0.0
資訊科學系碩士在職專班	2	0.0	0.0

附表 87 受訪者認為取得碩士學位，對您在職涯發展上是否有幫助-依系所

	回答 人數	非常有 幫助	有點幫 助	尚可	不太有 幫助	完全沒 有幫助
總和	252	41.3	45.6	7.9	4.4	0.8
中國文學系國文教學碩士在職專班	6	66.7	16.7	0.0	16.7	0.0
圖書資訊與檔案學研究所圖書資訊學數位碩士在職專班	8	62.5	37.5	0.0	0.0	0.0
地政學系碩士在職專班	13	69.2	23.1	7.7	0.0	0.0
行政管理碩士學程	63	28.6	55.6	9.5	6.3	0.0
法學院碩士在職專班	23	47.8	47.8	0.0	4.3	0.0
經營管理碩士學程	93	39.8	44.1	9.7	4.3	2.2
英國語文學系英語教學碩士在職專班	2	50.0	0.0	50.0	0.0	0.0
傳播學院碩士在職專班	12	50.0	41.7	8.3	0.0	0.0
外交學系戰略與國際事務碩士在職專班	5	40.0	60.0	0.0	0.0	0.0
國家安全與大陸研究碩士在職專班	7	71.4	28.6	0.0	0.0	0.0
學校行政碩士在職專班	12	25.0	66.7	8.3	0.0	0.0
資訊科學系碩士在職專班	8	37.5	37.5	12.5	12.5	0.0

附表 88 受訪者目前未就業原因-依系所

	回答人數	其他：不想找工作、生病
總和	4	100.0
地政學系碩士在職專班	1	100.0
行政管理碩士學程	1	100.0
法學院碩士在職專班	1	100.0
經營管理碩士學程	1	100.0

附表 89 受訪者有沒有為了工作或自我生涯發展，從事(在職)進修以提升自我專業能力-依系所

	回答人數	有	沒有
總和	252	70.6	29.4
中國文學系國文教學碩士在職專班	6	50.0	50.0
圖書資訊與檔案學研究所圖書資訊學數位碩士在職專班	8	87.5	12.5
地政學系碩士在職專班	13	69.2	30.8
行政管理碩士學程	63	71.4	28.6
法學院碩士在職專班	23	91.3	8.7
經營管理碩士學程	93	64.5	35.5
英國語文學系英語教學碩士在職專班	2	50.0	50.0
傳播學院碩士在職專班	12	58.3	41.7
外交學系戰略與國際事務碩士在職專班	5	100.0	0.0
國家安全與大陸研究碩士在職專班	7	85.7	14.3
學校行政碩士在職專班	12	66.7	33.3
資訊科學系碩士在職專班	8	75.0	25.0

附表 90 受訪者是在國內大專院進修或出國進修-依系所

	回答 人數	國內大專院 校	出國進修	國內或其他 機構修課	自修
總和	178	70.8	2.8	14.6	11.8
中國文學系國文教學碩士 在職專班	3	100.0	0.0	0.0	0.0
圖書資訊與檔案學研究所 圖書資訊學數位碩士在職 專班	7	85.7	0.0	14.3	0.0
地政學系碩士在職專班	9	66.7	0.0	33.3	0.0
行政管理碩士學程	45	82.2	0.0	13.3	4.4
法學院碩士在職專班	21	76.2	4.8	9.5	9.5
經營管理碩士學程	60	60.0	6.7	18.3	15.0
英國語文學系英語教學碩 士在職專班	1	100.0	0.0	0.0	0.0
傳播學院碩士在職專班	7	57.1	0.0	0.0	42.9
外交學系戰略與國際事務 碩士在職專班	5	60.0	0.0	20.0	20.0
國家安全與大陸研究碩士 在職專班	6	83.3	0.0	0.0	16.7
學校行政碩士在職專班	8	75.0	0.0	12.5	12.5
資訊科學系碩士在職專班	6	50.0	0.0	16.7	33.3

附表 91 受訪者有沒有為了工作或自我生涯發展，準備考試或其他證照以提升自我專業能力-依系所

	回答人數	有	沒有
總和	252	45.6	54.4
中國文學系國文教學碩士在職專班	6	66.7	33.3
圖書資訊與檔案學研究所圖書資訊學數位碩士在職專班	8	75.0	25.0
地政學系碩士在職專班	13	76.9	23.1
行政管理碩士學程	63	39.7	60.3
法學院碩士在職專班	23	69.6	30.4
經營管理碩士學程	93	32.3	67.7
英國語文學系英語教學碩士在職專班	2	50.0	50.0
傳播學院碩士在職專班	12	41.7	58.3
外交學系戰略與國際事務碩士在職專班	5	80.0	20.0
國家安全與大陸研究碩士在職專班	7	57.1	42.9
學校行政碩士在職專班	12	50.0	50.0
資訊科學系碩士在職專班	8	50.0	50.0

附表 92 受訪者準備考試或證照的類型-依系所

	回答人數	國家考試：公務人員、專門職業及技術人員…等	技術士證照：工業類、商業類、美容家政類、餐飲類、勞動安全衛生	金融證照：銀行、證券與期貨、保險、國際高階證照、其他…等	教師證：幼稚園類科、國民小學類科、中等學校類科、特殊教育學校	語言證照：全民英檢、大專校院英語能力測驗(CSEPT)、國際英語	電腦認證：民間或國際單位辦理之作業系統類、資料庫應用類、程式
總和	115	33.0	22.6	16.5	9.6	38.3	10.4
中國文學系國文教學碩士在職專班	4	0.0	0.0	0.0	50.0	50.0	25.0
圖書資訊與檔案學研究所圖書資訊學數位碩士在職專班	6	0.0	0.0	16.7	66.7	33.3	0.0
地政學系碩士在職專班	10	80.0	30.0	0.0	0.0	0.0	10.0
行政管理碩士學程	25	32.0	16.0	4.0	8.0	68.0	12.0
法學院碩士在職專班	16	62.5	12.5	25.0	0.0	18.8	0.0
經營管理碩士學程	30	20.0	36.7	33.3	3.3	20.0	6.7
英國語文學系英語教學碩士在職專班	1	0.0	0.0	0.0	0.0	100.0	0.0
傳播學院碩士在職專班	5	0.0	20.0	20.0	0.0	40.0	0.0
外交學系戰略與國際事務碩士在職專班	4	50.0	25.0	0.0	25.0	100.0	25.0
國家安全與大陸研究碩士在職專班	4	50.0	25.0	25.0	0.0	50.0	0.0
學校行政碩士在職專班	6	33.3	50.0	0.0	16.7	50.0	33.3
資訊科學系碩士在職專班	4	0.0	0.0	25.0	0.0	50.0	50.0

附表 92 (續) 受訪者準備考試或證照的類型-依系所

	回答人數	升學考試	管理證照： PMP、CQM	永續管理師
總和	115	1.7	1.7	1.7
中國文學系國文教學碩士在職專班	4	0.0	0.0	0.0
圖書資訊與檔案學研究所圖書資訊學數位碩士在職專班	6	0.0	0.0	0.0
地政學系碩士在職專班	10	0.0	0.0	0.0
行政管理碩士學程	25	0.0	0.0	4.0
法學院碩士在職專班	16	0.0	0.0	0.0
經營管理碩士學程	30	0.0	3.3	3.3
英國語文學系英語教學碩士在職專班	1	0.0	0.0	0.0
傳播學院碩士在職專班	5	20.0	0.0	0.0
外交學系戰略與國際事務碩士在職專班	4	0.0	25.0	0.0
國家安全與大陸研究碩士在職專班	4	25.0	0.0	0.0
學校行政碩士在職專班	6	0.0	0.0	0.0
資訊科學系碩士在職專班	4	0.0	0.0	0.0

附表 93 受訪者是否曾參與學校職涯活動或就業服務的幫助-依系所

	回答人數	有	沒有
總和	256	1.6	98.4
中國文學系國文教學碩士在職專班	6	0.0	100.0
圖書資訊與檔案學研究所圖書資訊學數位碩士在職專班	8	0.0	100.0
地政學系碩士在職專班	14	7.1	92.9
行政管理碩士學程	64	1.6	98.4
法學院碩士在職專班	24	0.0	100.0
經營管理碩士學程	94	1.1	98.9
英國語文學系英語教學碩士在職專班	2	0.0	100.0
傳播學院碩士在職專班	12	0.0	100.0
外交學系戰略與國際事務碩士在職專班	5	0.0	100.0
國家安全與大陸研究碩士在職專班	7	0.0	100.0
學校行政碩士在職專班	12	0.0	100.0
資訊科學系碩士在職專班	8	12.5	87.5

附表 94 受訪者最常參與過學校那些職涯活動或就業服務的幫助-依系所

	回答人數	職涯諮詢、就業諮詢	職涯發展課程(演講)及活動	業界實習、參訪	企業徵才說明會	定期工作訊息
總和	4	50.0	25.0	75.0	25.0	25.0
中國文學系國文教學碩士在職專班	0	0.0	0.0	0.0	0.0	0.0
圖書資訊與檔案學研究所圖書資訊學數位碩士在職專班	0	0.0	0.0	0.0	0.0	0.0
地政學系碩士在職專班	1	100.0	100.0	0.0	0.0	0.0
行政管理碩士學程	1	100.0	0.0	100.0	0.0	100.0
法學院碩士在職專班	0	0.0	0.0	0.0	0.0	0.0
經營管理碩士學程	1	0.0	0.0	100.0	0.0	0.0
英國語文學系英語教學碩士在職專班	0	0.0	0.0	0.0	0.0	0.0
傳播學院碩士在職專班	0	0.0	0.0	0.0	0.0	0.0
外交學系戰略與國際事務碩士在職專班	0	0.0	0.0	0.0	0.0	0.0
國家安全與大陸研究碩士在職專班	0	0.0	0.0	0.0	0.0	0.0
學校行政碩士在職專班	0	0.0	0.0	0.0	0.0	0.0
資訊科學系碩士在職專班	1	0.0	0.0	100.0	100.0	0.0

四、博士

附表 95 受訪者目前的工作狀況-依系所

	回答人數	全職工作	部份工時： 是指每週工 作時數 32hrs 以下 者	家管/料理 家務者	目前非就業 中
總和	67	80.6	9.0	1.5	9.0
中國文學系	5	40.0	40.0	0.0	20.0
歷史學系	3	100.0	0.0	0.0	0.0
圖書資訊與檔案學研究所	2	100.0	0.0	0.0	0.0
宗教研究所	5	60.0	20.0	0.0	20.0
台灣史研究所	1	100.0	0.0	0.0	0.0
台灣文學研究所	1	0.0	100.0	0.0	0.0
華語文教學博士學位學程	2	0.0	100.0	0.0	0.0
應用數學系	1	100.0	0.0	0.0	0.0
心理學系	1	100.0	0.0	0.0	0.0
政治學系	2	50.0	0.0	0.0	50.0
社會學系	1	100.0	0.0	0.0	0.0
財政學系	2	100.0	0.0	0.0	0.0
地政學系	2	100.0	0.0	0.0	0.0
經濟學系	1	100.0	0.0	0.0	0.0
民族學系	2	50.0	0.0	50.0	0.0
亞太研究英語博士學位學程	1	100.0	0.0	0.0	0.0
法律學系	1	100.0	0.0	0.0	0.0
金融學系	3	66.7	0.0	0.0	33.3
會計學系	2	50.0	0.0	0.0	50.0
統計學系	2	100.0	0.0	0.0	0.0
企業管理學系	4	100.0	0.0	0.0	0.0
資訊管理學系	4	75.0	0.0	0.0	25.0
財務管理學系	2	100.0	0.0	0.0	0.0
風險管理與保險學系	1	100.0	0.0	0.0	0.0
科技管理與智慧財產研究所	2	100.0	0.0	0.0	0.0
語言學研究所	1	100.0	0.0	0.0	0.0
傳播學院博士班	1	100.0	0.0	0.0	0.0
教育學系	11	100.0	0.0	0.0	0.0
社群網路與人智計算國際研究生博士學位學程	1	100.0	0.0	0.0	0.0

附表 96 受訪者平均一週工作時數-依系所

	回答人數	1-10 小時	21-30 小時
總和	6	33.3	66.7
中國文學系	2	50.0	50.0
宗教研究所	1	0.0	100.0
台灣文學研究所	1	100.0	0.0
華語文教學博士學位學程	2	0.0	100.0

附表 97 受訪者任職的機構性質-依系所

	回答 人數	企業(包括民 營企業或國 營企業…等)	政府部門 (含職業 軍人)	學校(包括公立 及私立大學、高 中、高職、國中 小…等)	非營利機 構
總和	60	6.7	18.3	66.7	3.3
中國文學系	4	0.0	0.0	75.0	25.0
歷史學系	3	0.0	66.7	0.0	0.0
圖書資訊與檔案學研究所	2	0.0	50.0	50.0	0.0
宗教研究所	4	0.0	0.0	75.0	25.0
台灣史研究所	1	0.0	100.0	0.0	0.0
台灣文學研究所	1	0.0	0.0	100.0	0.0
華語文教學博士學位學程	2	0.0	0.0	100.0	0.0
應用數學系	1	0.0	0.0	100.0	0.0
心理學系	1	0.0	0.0	100.0	0.0
政治學系	1	0.0	0.0	0.0	0.0
社會學系	1	0.0	0.0	100.0	0.0
財政學系	2	50.0	0.0	50.0	0.0
地政學系	2	0.0	100.0	0.0	0.0
經濟學系	1	0.0	0.0	100.0	0.0
民族學系	1	0.0	100.0	0.0	0.0
亞太研究英語博士學位學 程	1	0.0	0.0	100.0	0.0
法律學系	1	0.0	0.0	100.0	0.0
金融學系	2	50.0	0.0	50.0	0.0
會計學系	1	0.0	0.0	100.0	0.0
統計學系	2	0.0	0.0	100.0	0.0
企業管理學系	4	25.0	25.0	50.0	0.0
資訊管理學系	3	0.0	33.3	66.7	0.0
財務管理學系	2	0.0	0.0	100.0	0.0
風險管理與保險學系	1	0.0	0.0	100.0	0.0
科技管理與智慧財產研究 所	2	50.0	0.0	0.0	0.0
語言學研究所	1	0.0	0.0	100.0	0.0
傳播學院博士班	1	0.0	0.0	100.0	0.0
教育學系	11	0.0	9.1	90.9	0.0
社群網路與人智計算國際 研究生博士學位學程	1	0.0	100.0	0.0	0.0

附表 98 受訪者畢業後花了多久時間找到第 1 份工作-依系所

	回答 人數	約 1 個 月內	約 1 個 月以上 至 2 個 月內	約 2 個 月以上 至 3 個 月內	約 3 個 月以上 至 4 個 月內	約 5 個月 以上至 6 個月內	約 6 個 月以上 至 7 個 月內	畢業 前已 有專 職工 作
總和	57	21.1	3.5	5.3	3.5	3.5	3.5	59.6
中國文學系	3	0.0	0.0	33.3	0.0	0.0	0.0	66.7
歷史學系	3	0.0	0.0	0.0	33.3	0.0	0.0	66.7
圖書資訊與檔案學研究所	1	0.0	0.0	0.0	0.0	0.0	0.0	100.0
宗教研究所	4	0.0	0.0	25.0	0.0	0.0	0.0	75.0
台灣史研究所	1	100.0	0.0	0.0	0.0	0.0	0.0	0.0
台灣文學研究所	1	0.0	0.0	0.0	100.0	0.0	0.0	0.0
華語文教學博士學位學 程	2	50.0	0.0	0.0	0.0	0.0	0.0	50.0
應用數學系	1	0.0	0.0	0.0	0.0	0.0	0.0	100.0
心理學系	1	0.0	0.0	0.0	0.0	0.0	100.0	0.0
政治學系	1	0.0	0.0	0.0	0.0	0.0	0.0	100.0
社會學系	1	0.0	0.0	0.0	0.0	0.0	0.0	100.0
財政學系	1	100.0	0.0	0.0	0.0	0.0	0.0	0.0
地政學系	2	0.0	0.0	0.0	0.0	0.0	0.0	100.0
經濟學系	1	0.0	0.0	0.0	0.0	0.0	0.0	100.0
民族學系	1	0.0	0.0	0.0	0.0	0.0	0.0	100.0
亞太研究英語博士學位 學程	1	0.0	0.0	0.0	0.0	0.0	100.0	0.0
法律學系	1	0.0	0.0	0.0	0.0	0.0	0.0	100.0
金融學系	2	50.0	0.0	0.0	0.0	0.0	0.0	50.0
會計學系	1	0.0	0.0	0.0	0.0	100.0	0.0	0.0
統計學系	2	50.0	50.0	0.0	0.0	0.0	0.0	0.0
企業管理學系	4	0.0	0.0	25.0	0.0	0.0	0.0	75.0
資訊管理學系	3	33.3	0.0	0.0	0.0	0.0	0.0	66.7
財務管理學系	2	50.0	0.0	0.0	0.0	0.0	0.0	50.0
風險管理與保險學系	1	100.0	0.0	0.0	0.0	0.0	0.0	0.0
科技管理與智慧財產研 究所	2	50.0	0.0	0.0	0.0	0.0	0.0	50.0
語言學研究所	1	100.0	0.0	0.0	0.0	0.0	0.0	0.0
傳播學院博士班	1	100.0	0.0	0.0	0.0	0.0	0.0	0.0
教育學系	11	0.0	9.1	0.0	0.0	9.1	0.0	81.8
社群網路與人智計算國 際研究生博士學位學程	1	100.0	0.0	0.0	0.0	0.0	0.0	0.0

附表 99 受訪者如何找到目前這份工作-依系所

	回答 人數	老師或同 學或學長 姐介紹	校園徵才	被挖角	透過公司 網頁	國家考試
總和	57	22.8	1.8	3.5	15.8	17.5
中國文學系	3	0.0	0.0	0.0	33.3	33.3
歷史學系	3	33.3	0.0	0.0	0.0	33.3
圖書資訊與檔案學研究所	1	0.0	0.0	0.0	0.0	100.0
宗教研究所	4	50.0	0.0	0.0	0.0	0.0
台灣史研究所	1	100.0	0.0	0.0	0.0	0.0
台灣文學研究所	1	0.0	0.0	0.0	100.0	0.0
華語文教學博士學位學程	2	0.0	0.0	0.0	50.0	0.0
應用數學系	1	0.0	0.0	0.0	0.0	0.0
心理學系	1	0.0	100.0	0.0	0.0	0.0
政治學系	1	100.0	0.0	0.0	0.0	0.0
社會學系	1	0.0	0.0	0.0	0.0	0.0
財政學系	1	0.0	0.0	100.0	0.0	0.0
地政學系	2	50.0	0.0	0.0	0.0	50.0
經濟學系	1	0.0	0.0	0.0	0.0	100.0
民族學系	1	100.0	0.0	0.0	0.0	0.0
亞太研究英語博士學位學程	1	100.0	0.0	0.0	0.0	0.0
法律學系	1	0.0	0.0	0.0	0.0	0.0
金融學系	2	0.0	0.0	0.0	100.0	0.0
會計學系	1	0.0	0.0	0.0	100.0	0.0
統計學系	2	0.0	0.0	0.0	0.0	0.0
企業管理學系	4	0.0	0.0	0.0	50.0	0.0
資訊管理學系	3	33.3	0.0	0.0	33.3	33.3
財務管理學系	2	0.0	0.0	0.0	0.0	0.0
風險管理與保險學系	1	100.0	0.0	0.0	0.0	0.0
科技管理與智慧財產研究所	2	0.0	0.0	0.0	0.0	0.0
語言學研究所	1	100.0	0.0	0.0	0.0	0.0
傳播學院博士班	1	100.0	0.0	0.0	0.0	0.0
教育學系	11	0.0	0.0	9.1	0.0	36.4
社群網路與人智計算國際 研究生博士學位學程	1	100.0	0.0	0.0	0.0	0.0

附表 99 (續) 受訪者如何找到目前這份工作-依系所

	回答 人數	自己創業	教師甄試	公司聘請	自己找	本來就有 工作
總和	57	3.5	19.3	1.8	3.5	7.0
中國文學系	3	0.0	0.0	0.0	0.0	33.3
歷史學系	3	33.3	0.0	0.0	0.0	0.0
圖書資訊與檔案學研究所	1	0.0	0.0	0.0	0.0	0.0
宗教研究所	4	0.0	0.0	0.0	25.0	25.0
台灣史研究所	1	0.0	0.0	0.0	0.0	0.0
台灣文學研究所	1	0.0	0.0	0.0	0.0	0.0
華語文教學博士學位學程	2	0.0	50.0	0.0	0.0	0.0
應用數學系	1	0.0	100.0	0.0	0.0	0.0
心理學系	1	0.0	0.0	0.0	0.0	0.0
政治學系	1	0.0	0.0	0.0	0.0	0.0
社會學系	1	0.0	0.0	0.0	0.0	0.0
財政學系	1	0.0	0.0	0.0	0.0	0.0
地政學系	2	0.0	0.0	0.0	0.0	0.0
經濟學系	1	0.0	0.0	0.0	0.0	0.0
民族學系	1	0.0	0.0	0.0	0.0	0.0
亞太研究英語博士學位學程	1	0.0	0.0	0.0	0.0	0.0
法律學系	1	0.0	0.0	0.0	100.0	0.0
金融學系	2	0.0	0.0	0.0	0.0	0.0
會計學系	1	0.0	0.0	0.0	0.0	0.0
統計學系	2	0.0	100.0	0.0	0.0	0.0
企業管理學系	4	0.0	0.0	0.0	0.0	50.0
資訊管理學系	3	0.0	0.0	0.0	0.0	0.0
財務管理學系	2	0.0	100.0	0.0	0.0	0.0
風險管理與保險學系	1	0.0	0.0	0.0	0.0	0.0
科技管理與智慧財產研究所	2	50.0	0.0	50.0	0.0	0.0
語言學研究所	1	0.0	0.0	0.0	0.0	0.0
傳播學院博士班	1	0.0	0.0	0.0	0.0	0.0
教育學系	11	0.0	45.5	0.0	0.0	0.0
社群網路與人智計算國際 研究生博士學位學程	1	0.0	0.0	0.0	0.0	0.0

附表 100 受訪者現在的職業類別-依系所

	回答 人數	製造類	科學、技 術、工 程、數學 類	藝文與影 音傳播類	資訊科技 類	金融財務 類	企業經營 管理類
總和	60	1.7	8.3	3.3	5.0	3.3	1.7
中國文學系	4	0.0	0.0	50.0	0.0	0.0	0.0
歷史學系	3	0.0	0.0	0.0	0.0	0.0	0.0
圖書資訊與檔案學研 究所	2	0.0	0.0	0.0	0.0	0.0	0.0
宗教研究所	4	0.0	50.0	0.0	0.0	0.0	0.0
台灣史研究所	1	0.0	100.0	0.0	0.0	0.0	0.0
台灣文學研究所	1	0.0	0.0	0.0	0.0	0.0	0.0
華語文教學博士學位 學程	2	0.0	0.0	0.0	0.0	0.0	0.0
應用數學系	1	0.0	0.0	0.0	0.0	0.0	0.0
心理學系	1	0.0	0.0	0.0	0.0	0.0	0.0
政治學系	1	0.0	0.0	0.0	0.0	0.0	0.0
社會學系	1	0.0	0.0	0.0	0.0	0.0	0.0
財政學系	2	0.0	50.0	0.0	0.0	0.0	0.0
地政學系	2	0.0	0.0	0.0	0.0	0.0	0.0
經濟學系	1	0.0	0.0	0.0	0.0	0.0	0.0
民族學系	1	0.0	100.0	0.0	0.0	0.0	0.0
亞太研究英語博士學 位學程	1	0.0	0.0	0.0	0.0	0.0	0.0
法律學系	1	0.0	0.0	0.0	0.0	0.0	0.0
金融學系	2	0.0	0.0	0.0	0.0	50.0	0.0
會計學系	1	0.0	0.0	0.0	0.0	0.0	0.0
統計學系	2	0.0	0.0	0.0	0.0	0.0	0.0
企業管理學系	4	0.0	0.0	0.0	0.0	0.0	25.0
資訊管理學系	3	0.0	0.0	0.0	33.3	0.0	0.0
財務管理學系	2	0.0	0.0	0.0	0.0	0.0	0.0
風險管理與保險學系	1	0.0	0.0	0.0	0.0	100.0	0.0
科技管理與智慧財產 研究所	2	50.0	0.0	0.0	50.0	0.0	0.0
語言學研究所	1	0.0	0.0	0.0	0.0	0.0	0.0
傳播學院博士班	1	0.0	0.0	0.0	0.0	0.0	0.0
教育學系	11	0.0	0.0	0.0	0.0	0.0	0.0
社群網路與人智計算 國際研究生博士學位 學程	1	0.0	0.0	0.0	100.0	0.0	0.0

附表 100 (續) 受訪者現在的職業類別-依系所

	回答 人數	政府公共 事務類	教育與訓 練類
總和	60	8.3	68.3
中國文學系	4	0.0	50.0
歷史學系	3	66.7	33.3
圖書資訊與檔案學研 究所	2	0.0	100.0
宗教研究所	4	0.0	50.0
台灣史研究所	1	0.0	0.0
台灣文學研究所	1	0.0	100.0
華語文教學博士學位 學程	2	0.0	100.0
應用數學系	1	0.0	100.0
心理學系	1	0.0	100.0
政治學系	1	100.0	0.0
社會學系	1	0.0	100.0
財政學系	2	0.0	50.0
地政學系	2	100.0	0.0
經濟學系	1	0.0	100.0
民族學系	1	0.0	0.0
亞太研究英語博士學 位學程	1	0.0	100.0
法律學系	1	0.0	100.0
金融學系	2	0.0	50.0
會計學系	1	0.0	100.0
統計學系	2	0.0	100.0
企業管理學系	4	0.0	75.0
資訊管理學系	3	0.0	66.7
財務管理學系	2	0.0	100.0
風險管理與保險學系	1	0.0	0.0
科技管理與智慧財產 研究所	2	0.0	0.0
語言學研究所	1	0.0	100.0
傳播學院博士班	1	0.0	100.0
教育學系	11	0.0	100.0
社群網路與人智計算 國際研究生博士學位 學程	1	0.0	0.0

附表 101 受訪者現在工作平均每月收入（親自受訪）-依系所

	回答 人數	約 22,000 元以下	約 25,001 元至 28,000 元	約 34,001 元至 37,000 元	約 49,001 元至 52,000 元	約 55,001 元至 60,000 元	約 60,001 元至 65,000 元
總和	60	5.0	1.7	1.7	1.7	8.3	10.0
中國文學系	4	25.0	0.0	25.0	0.0	0.0	0.0
歷史學系	3	0.0	0.0	0.0	0.0	66.7	0.0
圖書資訊與檔案學研究所	2	0.0	0.0	0.0	0.0	0.0	50.0
宗教研究所	4	25.0	0.0	0.0	0.0	25.0	0.0
台灣史研究所	1	0.0	0.0	0.0	0.0	0.0	100.0
台灣文學研究所	1	100.0	0.0	0.0	0.0	0.0	0.0
華語文教學博士學位學程	2	0.0	0.0	0.0	50.0	0.0	0.0
應用數學系	1	0.0	0.0	0.0	0.0	0.0	0.0
心理學系	1	0.0	0.0	0.0	0.0	0.0	0.0
政治學系	1	0.0	0.0	0.0	0.0	0.0	0.0
社會學系	1	0.0	0.0	0.0	0.0	0.0	0.0
財政學系	2	0.0	0.0	0.0	0.0	0.0	0.0
地政學系	2	0.0	0.0	0.0	0.0	0.0	50.0
經濟學系	1	0.0	0.0	0.0	0.0	0.0	0.0
民族學系	1	0.0	0.0	0.0	0.0	0.0	100.0
亞太研究英語博士學位學程	1	0.0	0.0	0.0	0.0	0.0	100.0
法律學系	1	0.0	0.0	0.0	0.0	0.0	0.0
金融學系	2	0.0	0.0	0.0	0.0	0.0	0.0
會計學系	1	0.0	0.0	0.0	0.0	0.0	0.0
統計學系	2	0.0	0.0	0.0	0.0	50.0	0.0
企業管理學系	4	0.0	0.0	0.0	0.0	0.0	0.0
資訊管理學系	3	0.0	33.3	0.0	0.0	0.0	0.0
財務管理學系	2	0.0	0.0	0.0	0.0	0.0	0.0
風險管理與保險學系	1	0.0	0.0	0.0	0.0	0.0	0.0
科技管理與智慧財產研究所	2	0.0	0.0	0.0	0.0	0.0	0.0
語言學研究所	1	0.0	0.0	0.0	0.0	100.0	0.0
傳播學院博士班	1	0.0	0.0	0.0	0.0	0.0	0.0
教育學系	11	0.0	0.0	0.0	0.0	0.0	9.1
社群網路與人智計算國際研究生博士學位學程	1	0.0	0.0	0.0	0.0	0.0	0.0

附表 101 (續 1) 受訪者現在工作平均每月收入 (親自受訪) - 依系所

	回答 人數	約 65,001 元至 70,000 元	約 70,001 元至 75,000 元	約 75,001 元至 80,000 元	約 80,001 元至 85,000 元	約 85,001 元至 90,000 元	約 90,001 元至 95,000 元
總和	60	8.3	15.0	11.7	1.7	6.7	3.3
中國文學系	4	0.0	0.0	0.0	0.0	0.0	0.0
歷史學系	3	0.0	0.0	0.0	0.0	33.3	0.0
圖書資訊與檔案學研究所	2	0.0	0.0	0.0	0.0	0.0	0.0
宗教研究所	4	25.0	25.0	0.0	0.0	0.0	0.0
台灣史研究所	1	0.0	0.0	0.0	0.0	0.0	0.0
台灣文學研究所	1	0.0	0.0	0.0	0.0	0.0	0.0
華語文教學博士學位學程	2	50.0	0.0	0.0	0.0	0.0	0.0
應用數學系	1	100.0	0.0	0.0	0.0	0.0	0.0
心理學系	1	0.0	100.0	0.0	0.0	0.0	0.0
政治學系	1	0.0	0.0	0.0	0.0	0.0	0.0
社會學系	1	0.0	0.0	0.0	100.0	0.0	0.0
財政學系	2	0.0	100.0	0.0	0.0	0.0	0.0
地政學系	2	0.0	0.0	50.0	0.0	0.0	0.0
經濟學系	1	0.0	0.0	0.0	0.0	0.0	0.0
民族學系	1	0.0	0.0	0.0	0.0	0.0	0.0
亞太研究英語博士學位學程	1	0.0	0.0	0.0	0.0	0.0	0.0
法律學系	1	0.0	0.0	0.0	0.0	0.0	0.0
金融學系	2	0.0	0.0	50.0	0.0	0.0	0.0
會計學系	1	0.0	0.0	100.0	0.0	0.0	0.0
統計學系	2	0.0	50.0	0.0	0.0	0.0	0.0
企業管理學系	4	0.0	0.0	25.0	0.0	0.0	25.0
資訊管理學系	3	0.0	0.0	33.3	0.0	33.3	0.0
財務管理學系	2	50.0	0.0	0.0	0.0	0.0	0.0
風險管理與保險學系	1	0.0	100.0	0.0	0.0	0.0	0.0
科技管理與智慧財產研究所	2	0.0	0.0	0.0	0.0	0.0	0.0
語言學研究所	1	0.0	0.0	0.0	0.0	0.0	0.0
傳播學院博士班	1	100.0	0.0	0.0	0.0	0.0	0.0
教育學系	11	0.0	18.2	18.2	0.0	18.2	9.1
社群網路與人智計算國際研究生博士學位學程	1	0.0	100.0	0.0	0.0	0.0	0.0

附表 101 (續 2) 受訪者現在工作平均每月收入 (親自受訪) - 依系所

	回答 人數	約 95,001 元至 100,000 元	約 100,001 元至 110,000 元	約 110,001 元至 120,000 元	約 120,001 元至 130,000 元	約 170,001 元至 190,000 元	約 210,001 元以上
總和	60	1.7	6.7	1.7	3.3	1.7	5.0
中國文學系	4	0.0	0.0	0.0	25.0	0.0	0.0
歷史學系	3	0.0	0.0	0.0	0.0	0.0	0.0
圖書資訊與檔案學研究所	2	0.0	0.0	0.0	0.0	0.0	0.0
宗教研究所	4	0.0	0.0	0.0	0.0	0.0	0.0
台灣史研究所	1	0.0	0.0	0.0	0.0	0.0	0.0
台灣文學研究所	1	0.0	0.0	0.0	0.0	0.0	0.0
華語文教學博士學位學程	2	0.0	0.0	0.0	0.0	0.0	0.0
應用數學系	1	0.0	0.0	0.0	0.0	0.0	0.0
心理學系	1	0.0	0.0	0.0	0.0	0.0	0.0
政治學系	1	0.0	0.0	0.0	100.0	0.0	0.0
社會學系	1	0.0	0.0	0.0	0.0	0.0	0.0
財政學系	2	0.0	0.0	0.0	0.0	0.0	0.0
地政學系	2	0.0	0.0	0.0	0.0	0.0	0.0
經濟學系	1	0.0	0.0	0.0	0.0	0.0	0.0
民族學系	1	0.0	0.0	0.0	0.0	0.0	0.0
亞太研究英語博士學位學程	1	0.0	0.0	0.0	0.0	0.0	0.0
法律學系	1	0.0	0.0	0.0	0.0	100.0	0.0
金融學系	2	0.0	0.0	50.0	0.0	0.0	0.0
會計學系	1	0.0	0.0	0.0	0.0	0.0	0.0
統計學系	2	0.0	0.0	0.0	0.0	0.0	0.0
企業管理學系	4	0.0	25.0	0.0	0.0	0.0	25.0
資訊管理學系	3	0.0	0.0	0.0	0.0	0.0	0.0
財務管理學系	2	0.0	50.0	0.0	0.0	0.0	0.0
風險管理與保險學系	1	0.0	0.0	0.0	0.0	0.0	0.0
科技管理與智慧財產研究所	2	0.0	0.0	0.0	0.0	0.0	100.0
語言學研究所	1	0.0	0.0	0.0	0.0	0.0	0.0
傳播學院博士班	1	0.0	0.0	0.0	0.0	0.0	0.0
教育學系	11	9.1	18.2	0.0	0.0	0.0	0.0
社群網路與人智計算國際研究生博士學位學程	1	0.0	0.0	0.0	0.0	0.0	0.0

附表 101 (續 3) 受訪者現在工作平均每月收入 (親自受訪) - 依系所

	回答 人數	不知道	拒答
總和	60	3.3	1.7
中國文學系	4	25.0	0.0
歷史學系	3	0.0	0.0
圖書資訊與檔案學研究所	2	0.0	50.0
宗教研究所	4	0.0	0.0
台灣史研究所	1	0.0	0.0
台灣文學研究所	1	0.0	0.0
華語文教學博士學位學程	2	0.0	0.0
應用數學系	1	0.0	0.0
心理學系	1	0.0	0.0
政治學系	1	0.0	0.0
社會學系	1	0.0	0.0
財政學系	2	0.0	0.0
地政學系	2	0.0	0.0
經濟學系	1	100.0	0.0
民族學系	1	0.0	0.0
亞太研究英語博士學位學程	1	0.0	0.0
法律學系	1	0.0	0.0
金融學系	2	0.0	0.0
會計學系	1	0.0	0.0
統計學系	2	0.0	0.0
企業管理學系	4	0.0	0.0
資訊管理學系	3	0.0	0.0
財務管理學系	2	0.0	0.0
風險管理與保險學系	1	0.0	0.0
科技管理與智慧財產研究所	2	0.0	0.0
語言學研究所	1	0.0	0.0
傳播學院博士班	1	0.0	0.0
教育學系	11	0.0	0.0
社群網路與人智計算國際研究生博士學位學程	1	0.0	0.0

附表 102 受訪者現在主要的工作所在地點-依系所

	回答人數	國內
總和	57	100.0
中國文學系	3	100.0
歷史學系	3	100.0
圖書資訊與檔案學研究所	1	100.0
宗教研究所	4	100.0
台灣史研究所	1	100.0
台灣文學研究所	1	100.0
華語文教學博士學位學程	2	100.0
應用數學系	1	100.0
心理學系	1	100.0
政治學系	1	100.0
社會學系	1	100.0
財政學系	1	100.0
地政學系	2	100.0
經濟學系	1	100.0
民族學系	1	100.0
亞太研究英語博士學位學程	1	100.0
法律學系	1	100.0
金融學系	2	100.0
會計學系	1	100.0
統計學系	2	100.0
企業管理學系	4	100.0
資訊管理學系	3	100.0
財務管理學系	2	100.0
風險管理與保險學系	1	100.0
科技管理與智慧財產研究所	2	100.0
語言學研究所	1	100.0
傳播學院博士班	1	100.0
教育學系	11	100.0
社群網路與人智計算國際研究生博士學位學程	1	100.0

附表 103 受訪者工作所在縣市-依系所

	回答人數	基隆市	新北市	台北市	桃園市	新竹市	苗栗縣
總和	57	1.8	17.5	42.1	8.8	1.8	1.8
中國文學系	3	0.0	66.7	0.0	0.0	0.0	0.0
歷史學系	3	0.0	66.7	33.3	0.0	0.0	0.0
圖書資訊與檔案學研究所	1	0.0	100.0	0.0	0.0	0.0	0.0
宗教研究所	4	0.0	0.0	0.0	0.0	0.0	0.0
台灣史研究所	1	0.0	0.0	100.0	0.0	0.0	0.0
台灣文學研究所	1	0.0	0.0	100.0	0.0	0.0	0.0
華語文教學博士學位學程	2	0.0	0.0	100.0	0.0	0.0	0.0
應用數學系	1	0.0	0.0	100.0	0.0	0.0	0.0
心理學系	1	0.0	0.0	0.0	0.0	0.0	0.0
政治學系	1	0.0	0.0	100.0	0.0	0.0	0.0
社會學系	1	0.0	0.0	0.0	0.0	0.0	0.0
財政學系	1	0.0	0.0	0.0	0.0	100.0	0.0
地政學系	2	0.0	0.0	100.0	0.0	0.0	0.0
經濟學系	1	0.0	0.0	100.0	0.0	0.0	0.0
民族學系	1	0.0	0.0	0.0	0.0	0.0	0.0
亞太研究英語博士學位學程	1	0.0	0.0	100.0	0.0	0.0	0.0
法律學系	1	0.0	0.0	100.0	0.0	0.0	0.0
金融學系	2	0.0	50.0	0.0	50.0	0.0	0.0
會計學系	1	0.0	0.0	0.0	0.0	0.0	0.0
統計學系	2	0.0	0.0	50.0	0.0	0.0	0.0
企業管理學系	4	0.0	25.0	50.0	25.0	0.0	0.0
資訊管理學系	3	0.0	0.0	66.7	0.0	0.0	0.0
財務管理學系	2	0.0	0.0	0.0	50.0	0.0	0.0
風險管理與保險學系	1	0.0	0.0	100.0	0.0	0.0	0.0
科技管理與智慧財產研究所	2	0.0	50.0	50.0	0.0	0.0	0.0
語言學研究所	1	0.0	0.0	100.0	0.0	0.0	0.0
傳播學院博士班	1	0.0	0.0	100.0	0.0	0.0	0.0
教育學系	11	9.1	9.1	27.3	18.2	0.0	9.1
社群網路與人智計算國際研究生博士學位學程	1	0.0	100.0	0.0	0.0	0.0	0.0

附表 103 (續) 受訪者工作所在縣市-依系所

	回答人數	台中市	南投縣	嘉義縣	台南市	高雄市	台東縣
總和	57	8.8	3.5	7.0	3.5	1.8	1.8
中國文學系	3	0.0	33.3	0.0	0.0	0.0	0.0
歷史學系	3	0.0	0.0	0.0	0.0	0.0	0.0
圖書資訊與檔案學研究所	1	0.0	0.0	0.0	0.0	0.0	0.0
宗教研究所	4	25.0	25.0	0.0	25.0	25.0	0.0
台灣史研究所	1	0.0	0.0	0.0	0.0	0.0	0.0
台灣文學研究所	1	0.0	0.0	0.0	0.0	0.0	0.0
華語文教學博士學位學程	2	0.0	0.0	0.0	0.0	0.0	0.0
應用數學系	1	0.0	0.0	0.0	0.0	0.0	0.0
心理學系	1	0.0	0.0	0.0	100.0	0.0	0.0
政治學系	1	0.0	0.0	0.0	0.0	0.0	0.0
社會學系	1	100.0	0.0	0.0	0.0	0.0	0.0
財政學系	1	0.0	0.0	0.0	0.0	0.0	0.0
地政學系	2	0.0	0.0	0.0	0.0	0.0	0.0
經濟學系	1	0.0	0.0	0.0	0.0	0.0	0.0
民族學系	1	0.0	0.0	0.0	0.0	0.0	100.0
亞太研究英語博士學位學程	1	0.0	0.0	0.0	0.0	0.0	0.0
法律學系	1	0.0	0.0	0.0	0.0	0.0	0.0
金融學系	2	0.0	0.0	0.0	0.0	0.0	0.0
會計學系	1	100.0	0.0	0.0	0.0	0.0	0.0
統計學系	2	50.0	0.0	0.0	0.0	0.0	0.0
企業管理學系	4	0.0	0.0	0.0	0.0	0.0	0.0
資訊管理學系	3	0.0	0.0	33.3	0.0	0.0	0.0
財務管理學系	2	0.0	0.0	50.0	0.0	0.0	0.0
風險管理與保險學系	1	0.0	0.0	0.0	0.0	0.0	0.0
科技管理與智慧財產研究所	2	0.0	0.0	0.0	0.0	0.0	0.0
語言學研究所	1	0.0	0.0	0.0	0.0	0.0	0.0
傳播學院博士班	1	0.0	0.0	0.0	0.0	0.0	0.0
教育學系	11	9.1	0.0	18.2	0.0	0.0	0.0
社群網路與人智計算國際研究生博士學位學程	1	0.0	0.0	0.0	0.0	0.0	0.0

附表 104 受訪者目前所具備的專業能力與工作所要求的相符程度-依系所

	回答人數	非常符合	符合	尚可
總和	57	71.9	24.6	3.5
中國文學系	3	33.3	66.7	0.0
歷史學系	3	33.3	33.3	33.3
圖書資訊與檔案學研究所	1	100.0	0.0	0.0
宗教研究所	4	75.0	25.0	0.0
台灣史研究所	1	100.0	0.0	0.0
台灣文學研究所	1	100.0	0.0	0.0
華語文教學博士學位學程	2	0.0	100.0	0.0
應用數學系	1	100.0	0.0	0.0
心理學系	1	100.0	0.0	0.0
政治學系	1	100.0	0.0	0.0
社會學系	1	100.0	0.0	0.0
財政學系	1	0.0	0.0	100.0
地政學系	2	50.0	50.0	0.0
經濟學系	1	0.0	100.0	0.0
民族學系	1	100.0	0.0	0.0
亞太研究英語博士學位學程	1	0.0	100.0	0.0
法律學系	1	100.0	0.0	0.0
金融學系	2	100.0	0.0	0.0
會計學系	1	100.0	0.0	0.0
統計學系	2	100.0	0.0	0.0
企業管理學系	4	100.0	0.0	0.0
資訊管理學系	3	33.3	66.7	0.0
財務管理學系	2	50.0	50.0	0.0
風險管理與保險學系	1	0.0	100.0	0.0
科技管理與智慧財產研究所	2	100.0	0.0	0.0
語言學研究所	1	100.0	0.0	0.0
傳播學院博士班	1	100.0	0.0	0.0
教育學系	11	90.9	9.1	0.0
社群網路與人智計算國際研究生博士學位學程	1	100.0	0.0	0.0

附表 105 受訪者目前的工作內容是否需要具備專業證照-依系所

	回答人數	需要	不需要
總和	57	42.1	57.9
中國文學系	3	33.3	66.7
歷史學系	3	0.0	100.0
圖書資訊與檔案學研究所	1	0.0	100.0
宗教研究所	4	50.0	50.0
台灣史研究所	1	0.0	100.0
台灣文學研究所	1	0.0	100.0
華語文教學博士學位學程	2	0.0	100.0
應用數學系	1	100.0	0.0
心理學系	1	100.0	0.0
政治學系	1	0.0	100.0
社會學系	1	100.0	0.0
財政學系	1	0.0	100.0
地政學系	2	0.0	100.0
經濟學系	1	100.0	0.0
民族學系	1	100.0	0.0
亞太研究英語博士學位學程	1	0.0	100.0
法律學系	1	100.0	0.0
金融學系	2	50.0	50.0
會計學系	1	0.0	100.0
統計學系	2	0.0	100.0
企業管理學系	4	25.0	75.0
資訊管理學系	3	33.3	66.7
財務管理學系	2	0.0	100.0
風險管理與保險學系	1	0.0	100.0
科技管理與智慧財產研究所	2	0.0	100.0
語言學研究所	1	100.0	0.0
傳播學院博士班	1	100.0	0.0
教育學系	11	90.9	9.1
社群網路與人智計算國際研究生博士學位學程	1	0.0	100.0

附表 106 受訪者對目前工作的整體滿意度-依系所

	回答人數	非常滿意	滿意	普通
總和	57	35.1	56.1	8.8
中國文學系	3	33.3	0.0	66.7
歷史學系	3	33.3	66.7	0.0
圖書資訊與檔案學研究所	1	0.0	100.0	0.0
宗教研究所	4	50.0	25.0	25.0
台灣史研究所	1	0.0	100.0	0.0
台灣文學研究所	1	0.0	0.0	100.0
華語文教學博士學位學程	2	0.0	100.0	0.0
應用數學系	1	0.0	100.0	0.0
心理學系	1	0.0	100.0	0.0
政治學系	1	0.0	100.0	0.0
社會學系	1	0.0	100.0	0.0
財政學系	1	0.0	100.0	0.0
地政學系	2	0.0	100.0	0.0
經濟學系	1	0.0	100.0	0.0
民族學系	1	100.0	0.0	0.0
亞太研究英語博士學位學程	1	0.0	100.0	0.0
法律學系	1	100.0	0.0	0.0
金融學系	2	0.0	100.0	0.0
會計學系	1	100.0	0.0	0.0
統計學系	2	0.0	100.0	0.0
企業管理學系	4	50.0	25.0	25.0
資訊管理學系	3	33.3	66.7	0.0
財務管理學系	2	50.0	50.0	0.0
風險管理與保險學系	1	100.0	0.0	0.0
科技管理與智慧財產研究所	2	50.0	50.0	0.0
語言學研究所	1	100.0	0.0	0.0
傳播學院博士班	1	100.0	0.0	0.0
教育學系	11	36.4	63.6	0.0

附表 107 受訪者目前的工作內容與原就讀系、所、學位學程之專業訓練課程，其相符程度-依系所

	回答人數	非常符合	符合	尚可	不符合
總和	57	50.9	36.8	10.5	1.8
中國文學系	3	0.0	33.3	33.3	33.3
歷史學系	3	33.3	66.7	0.0	0.0
圖書資訊與檔案學研究所	1	0.0	100.0	0.0	0.0
宗教研究所	4	50.0	0.0	50.0	0.0
台灣史研究所	1	100.0	0.0	0.0	0.0
台灣文學研究所	1	0.0	100.0	0.0	0.0
華語文教學博士學位學程	2	0.0	50.0	50.0	0.0
應用數學系	1	0.0	100.0	0.0	0.0
心理學系	1	100.0	0.0	0.0	0.0
政治學系	1	0.0	100.0	0.0	0.0
社會學系	1	0.0	100.0	0.0	0.0
財政學系	1	0.0	0.0	100.0	0.0
地政學系	2	0.0	100.0	0.0	0.0
經濟學系	1	0.0	100.0	0.0	0.0
民族學系	1	0.0	100.0	0.0	0.0
亞太研究英語博士學位學程	1	0.0	100.0	0.0	0.0
法律學系	1	100.0	0.0	0.0	0.0
金融學系	2	100.0	0.0	0.0	0.0
會計學系	1	100.0	0.0	0.0	0.0
統計學系	2	50.0	50.0	0.0	0.0
企業管理學系	4	75.0	0.0	25.0	0.0
資訊管理學系	3	33.3	66.7	0.0	0.0
財務管理學系	2	100.0	0.0	0.0	0.0
風險管理與保險學系	1	100.0	0.0	0.0	0.0
科技管理與智慧財產研究所	2	100.0	0.0	0.0	0.0
語言學研究所	1	100.0	0.0	0.0	0.0
傳播學院博士班	1	100.0	0.0	0.0	0.0
教育學系	11	63.6	36.4	0.0	0.0
社群網路與人智計算國際研究生博士學位學程	1	100.0	0.0	0.0	0.0

附表 108 受訪者認為在學期間以對於現在工作有所幫助的「學習經驗」-依系所

	回答 人數	專業知 識、知能 傳授	建立同學 及老師人 脈	校內實務 課程/實 作活動	校外業界 實習	社團活動	語言學習
總和	57	70.2	50.9	14.0	5.3	10.5	17.5
中國文學系	3	33.3	0.0	0.0	0.0	0.0	66.7
歷史學系	3	66.7	100.0	33.3	0.0	0.0	0.0
圖書資訊與檔案學研 究所	1	100.0	100.0	0.0	0.0	0.0	100.0
宗教研究所	4	75.0	25.0	0.0	0.0	0.0	25.0
台灣史研究所	1	100.0	100.0	0.0	0.0	0.0	0.0
台灣文學研究所	1	100.0	0.0	0.0	0.0	0.0	0.0
華語文教學博士學位 學程	2	0.0	50.0	0.0	0.0	0.0	0.0
應用數學系	1	0.0	0.0	0.0	100.0	0.0	0.0
心理學系	1	100.0	100.0	100.0	0.0	0.0	0.0
政治學系	1	0.0	0.0	0.0	0.0	0.0	0.0
社會學系	1	100.0	0.0	0.0	0.0	0.0	0.0
財政學系	1	0.0	0.0	100.0	0.0	0.0	0.0
地政學系	2	100.0	100.0	0.0	50.0	50.0	0.0
經濟學系	1	100.0	0.0	0.0	0.0	0.0	100.0
民族學系	1	100.0	100.0	0.0	0.0	0.0	0.0
亞太研究英語博士學 位學程	1	0.0	100.0	0.0	0.0	0.0	0.0
法律學系	1	100.0	0.0	0.0	0.0	0.0	0.0
金融學系	2	100.0	100.0	0.0	0.0	0.0	0.0
會計學系	1	100.0	100.0	0.0	0.0	0.0	0.0
統計學系	2	0.0	0.0	0.0	0.0	0.0	0.0
企業管理學系	4	100.0	50.0	25.0	0.0	25.0	0.0
資訊管理學系	3	100.0	33.3	0.0	0.0	0.0	0.0
財務管理學系	2	50.0	0.0	0.0	0.0	0.0	50.0
風險管理與保險學系	1	100.0	0.0	100.0	0.0	0.0	0.0
科技管理與智慧財產 研究所	2	100.0	50.0	50.0	0.0	0.0	0.0
語言學研究所	1	100.0	100.0	0.0	0.0	0.0	0.0
傳播學院博士班	1	100.0	100.0	0.0	0.0	0.0	0.0
教育學系	11	72.7	63.6	18.2	0.0	36.4	27.3
社群網路與人智計算 國際研究生博士學位 學程	1	0.0	100.0	0.0	100.0	0.0	100.0

附表 108 (續) 受訪者認為在學期間以對於現在工作有所幫助的「學習經驗」-依系所

	回答 人數	參與國際 交流活動	志工服 務、服務 學習	擔任研究 或教學助 理	寫論文的 系統架 構，口語 表達	跨校、跨 系、跨領 域學習	都沒有幫 助
總和	57	10.5	1.8	38.6	3.5	3.5	5.3
中國文學系	3	33.3	0.0	0.0	0.0	33.3	0.0
歷史學系	3	0.0	0.0	33.3	33.3	0.0	0.0
圖書資訊與檔案學研 究所	1	0.0	0.0	0.0	0.0	0.0	0.0
宗教研究所	4	25.0	0.0	75.0	0.0	0.0	0.0
台灣史研究所	1	0.0	0.0	100.0	0.0	0.0	0.0
台灣文學研究所	1	0.0	0.0	100.0	0.0	0.0	0.0
華語文教學博士學位 學程	2	0.0	0.0	0.0	0.0	0.0	50.0
應用數學系	1	0.0	0.0	100.0	0.0	0.0	0.0
心理學系	1	0.0	0.0	0.0	0.0	0.0	0.0
政治學系	1	0.0	0.0	0.0	0.0	0.0	100.0
社會學系	1	0.0	0.0	0.0	0.0	0.0	0.0
財政學系	1	0.0	0.0	0.0	0.0	0.0	0.0
地政學系	2	0.0	0.0	0.0	0.0	0.0	0.0
經濟學系	1	0.0	0.0	0.0	0.0	100.0	0.0
民族學系	1	0.0	0.0	100.0	0.0	0.0	0.0
亞太研究英語博士學 位學程	1	100.0	0.0	100.0	0.0	0.0	0.0
法律學系	1	0.0	0.0	0.0	0.0	0.0	0.0
金融學系	2	0.0	0.0	100.0	0.0	0.0	0.0
會計學系	1	0.0	0.0	100.0	0.0	0.0	0.0
統計學系	2	50.0	0.0	50.0	0.0	0.0	50.0
企業管理學系	4	25.0	0.0	75.0	0.0	0.0	0.0
資訊管理學系	3	0.0	0.0	33.3	0.0	0.0	0.0
財務管理學系	2	50.0	0.0	0.0	0.0	0.0	0.0
風險管理與保險學系	1	0.0	0.0	100.0	0.0	0.0	0.0
科技管理與智慧財產 研究所	2	0.0	0.0	0.0	0.0	0.0	0.0
語言學研究所	1	0.0	0.0	100.0	0.0	0.0	0.0
傳播學院博士班	1	0.0	0.0	100.0	0.0	0.0	0.0
教育學系	11	0.0	9.1	18.2	9.1	0.0	0.0
社群網路與人智計算 國際研究生博士學位 學程	1	0.0	0.0	0.0	0.0	0.0	0.0

附表 109 受訪者覺得以前在校所學各種知識或技能，對目前工作的幫助程度-依系所

	回答人數	非常有幫助	有點幫助	尚可	不太有幫助	完全沒有幫助
總和	57	68.4	24.6	3.5	1.8	1.8
中國文學系	3	33.3	0.0	0.0	33.3	33.3
歷史學系	3	33.3	66.7	0.0	0.0	0.0
圖書資訊與檔案學研究所	1	100.0	0.0	0.0	0.0	0.0
宗教研究所	4	50.0	50.0	0.0	0.0	0.0
台灣史研究所	1	0.0	100.0	0.0	0.0	0.0
台灣文學研究所	1	0.0	100.0	0.0	0.0	0.0
華語文教學博士學位學程	2	0.0	50.0	50.0	0.0	0.0
應用數學系	1	100.0	0.0	0.0	0.0	0.0
心理學系	1	100.0	0.0	0.0	0.0	0.0
政治學系	1	0.0	100.0	0.0	0.0	0.0
社會學系	1	100.0	0.0	0.0	0.0	0.0
財政學系	1	0.0	0.0	100.0	0.0	0.0
地政學系	2	100.0	0.0	0.0	0.0	0.0
經濟學系	1	100.0	0.0	0.0	0.0	0.0
民族學系	1	0.0	100.0	0.0	0.0	0.0
亞太研究英語博士學位學程	1	100.0	0.0	0.0	0.0	0.0
法律學系	1	100.0	0.0	0.0	0.0	0.0
金融學系	2	100.0	0.0	0.0	0.0	0.0
會計學系	1	100.0	0.0	0.0	0.0	0.0
統計學系	2	50.0	50.0	0.0	0.0	0.0
企業管理學系	4	100.0	0.0	0.0	0.0	0.0
資訊管理學系	3	100.0	0.0	0.0	0.0	0.0
財務管理學系	2	100.0	0.0	0.0	0.0	0.0
風險管理與保險學系	1	100.0	0.0	0.0	0.0	0.0
科技管理與智慧財產研究所	2	100.0	0.0	0.0	0.0	0.0
語言學研究所	1	100.0	0.0	0.0	0.0	0.0
傳播學院博士班	1	0.0	100.0	0.0	0.0	0.0
教育學系	11	72.7	27.3	0.0	0.0	0.0
社群網路與人智計算國際研究生博士學位學程	1	100.0	0.0	0.0	0.0	0.0

附表 110 受訪者在目前工作中，是否曾經帶領團隊執行工作任務或專案-依系所

	回答人數	是	否
總和	57	45.6	54.4
中國文學系	3	33.3	66.7
歷史學系	3	33.3	66.7
圖書資訊與檔案學研究所	1	100.0	0.0
宗教研究所	4	50.0	50.0
台灣史研究所	1	0.0	100.0
台灣文學研究所	1	0.0	100.0
華語文教學博士學位學程	2	0.0	100.0
應用數學系	1	100.0	0.0
心理學系	1	0.0	100.0
政治學系	1	100.0	0.0
社會學系	1	0.0	100.0
財政學系	1	100.0	0.0
地政學系	2	0.0	100.0
經濟學系	1	0.0	100.0
民族學系	1	100.0	0.0
亞太研究英語博士學位學程	1	0.0	100.0
法律學系	1	0.0	100.0
金融學系	2	50.0	50.0
會計學系	1	0.0	100.0
統計學系	2	0.0	100.0
企業管理學系	4	50.0	50.0
資訊管理學系	3	33.3	66.7
財務管理學系	2	100.0	0.0
風險管理與保險學系	1	0.0	100.0
科技管理與智慧財產研究所	2	50.0	50.0
語言學研究所	1	100.0	0.0
傳播學院博士班	1	100.0	0.0
教育學系	11	63.6	36.4
社群網路與人智計算國際研究生博士學位學程	1	100.0	0.0

附表 111 受訪者在目前工作中，曾經帶領團隊執行工作任務或專案最多有幾人-依系所

	回答人數	5人以下	6-10人	11-15人	16-20人	21-30人	51人以上
總和	26	34.6	15.4	3.8	7.7	15.4	23.1
中國文學系	1	0.0	0.0	0.0	0.0	0.0	100.0
歷史學系	1	0.0	0.0	0.0	0.0	100.0	0.0
圖書資訊與檔案學研究所	1	0.0	100.0	0.0	0.0	0.0	0.0
宗教研究所	2	50.0	0.0	50.0	0.0	0.0	0.0
應用數學系	1	100.0	0.0	0.0	0.0	0.0	0.0
政治學系	1	0.0	100.0	0.0	0.0	0.0	0.0
財政學系	1	0.0	0.0	0.0	100.0	0.0	0.0
民族學系	1	0.0	100.0	0.0	0.0	0.0	0.0
金融學系	1	0.0	0.0	0.0	0.0	100.0	0.0
企業管理學系	2	50.0	0.0	0.0	0.0	0.0	50.0
資訊管理學系	1	100.0	0.0	0.0	0.0	0.0	0.0
財務管理學系	2	100.0	0.0	0.0	0.0	0.0	0.0
科技管理與智慧財產研究所	1	0.0	0.0	0.0	0.0	0.0	100.0
語言學研究所	1	100.0	0.0	0.0	0.0	0.0	0.0
傳播學院博士班	1	0.0	100.0	0.0	0.0	0.0	0.0
教育學系	7	14.3	0.0	0.0	14.3	28.6	42.9
社群網路與人智計算國際研究生博士學位學程	1	100.0	0.0	0.0	0.0	0.0	0.0

附表 112 受訪者認為取得博士學位，對您在職涯發展上是否有幫助-依系所

	回答 人數	非常有 幫助	有點幫 助	尚可	不太有 幫助
總和	52	57.7	28.8	5.8	7.7
中國文學系	3	33.3	0.0	0.0	66.7
歷史學系	3	66.7	0.0	0.0	33.3
圖書資訊與檔案學研究所	1	100.0	0.0	0.0	0.0
宗教研究所	4	50.0	50.0	0.0	0.0
台灣史研究所	1	100.0	0.0	0.0	0.0
台灣文學研究所	1	100.0	0.0	0.0	0.0
華語文教學博士學位學程	1	0.0	0.0	100.0	0.0
應用數學系	1	0.0	100.0	0.0	0.0
心理學系	1	100.0	0.0	0.0	0.0
政治學系	1	0.0	0.0	0.0	100.0
社會學系	1	0.0	100.0	0.0	0.0
財政學系	1	0.0	100.0	0.0	0.0
地政學系	2	0.0	100.0	0.0	0.0
經濟學系	1	0.0	100.0	0.0	0.0
民族學系	1	100.0	0.0	0.0	0.0
亞太研究英語博士學位學程	1	100.0	0.0	0.0	0.0
法律學系	1	100.0	0.0	0.0	0.0
金融學系	2	0.0	50.0	50.0	0.0
會計學系	1	100.0	0.0	0.0	0.0
統計學系	0	0.0	0.0	0.0	0.0
企業管理學系	4	75.0	25.0	0.0	0.0
資訊管理學系	3	66.7	33.3	0.0	0.0
財務管理學系	2	100.0	0.0	0.0	0.0
風險管理與保險學系	1	100.0	0.0	0.0	0.0
科技管理與智慧財產研究所	1	100.0	0.0	0.0	0.0
語言學研究所	1	100.0	0.0	0.0	0.0
傳播學院博士班	1	100.0	0.0	0.0	0.0
教育學系	10	60.0	30.0	10.0	0.0
社群網路與人智計算國際研究生 博士學位學程	1	0.0	100.0	0.0	0.0

附表 113 受訪者目前未就業原因-依系所

	回答人數	服役中或等待 服役中	尋找工作 中	其他：不想找 工作、生病
總和	6	16.7	50.0	33.3
中國文學系	1	0.0	100.0	0.0
宗教研究所	1	0.0	0.0	100.0
政治學系	1	0.0	0.0	100.0
金融學系	1	0.0	100.0	0.0
會計學系	1	0.0	100.0	0.0
資訊管理學系	1	100.0	0.0	0.0

附表 114 受訪者到現在還在尋找工作最大可能原因-依系所

	回答 人數	沒有工作 機會	拒答
總和	2	50.0	50.0
中國文學系	1	100.0	0.0
會計學系	1	0.0	100.0

附表 115 受訪者目前已花多久時間找工作-依系所

	回答 人數	約 1 個月 以內	約 6 個月 以上
總和	2	50.0	50.0
中國文學系	1	0.0	100.0
會計學系	1	100.0	0.0

附表 116 受訪者覺得以前在校所學各種知識或技能，對目前尋找工作幫助程度-依系所

	回答 人數	非常有幫 助	尚可
總和	2	50.0	50.0
中國文學系	1	0.0	100.0
會計學系	1	100.0	0.0

附表 117 受訪者認為取得博士學位，對您在職涯發展上幫助程度-依系所

	回答 人數	有點幫助	不太有幫 助
總和	2	50.0	50.0
中國文學系	1	0.0	100.0
會計學系	1	100.0	0.0

附表 118 受訪者有沒有為了工作或自我生涯發展，從事(在職)進修以提升自我專業能力-依系所

	回答人數	有	沒有
總和	57	70.2	29.8
中國文學系	3	100.0	0.0
歷史學系	3	100.0	0.0
圖書資訊與檔案學研究所	1	100.0	0.0
宗教研究所	4	100.0	0.0
台灣史研究所	1	100.0	0.0
台灣文學研究所	1	100.0	0.0
華語文教學博士學位學程	2	0.0	100.0
應用數學系	1	0.0	100.0
心理學系	1	100.0	0.0
政治學系	1	0.0	100.0
社會學系	1	100.0	0.0
財政學系	1	100.0	0.0
地政學系	2	100.0	0.0
經濟學系	1	100.0	0.0
民族學系	1	100.0	0.0
亞太研究英語博士學位學程	1	100.0	0.0
法律學系	1	0.0	100.0
金融學系	2	50.0	50.0
會計學系	1	100.0	0.0
統計學系	2	0.0	100.0
企業管理學系	4	75.0	25.0
資訊管理學系	3	100.0	0.0
財務管理學系	2	0.0	100.0
風險管理與保險學系	1	0.0	100.0
科技管理與智慧財產研究所	2	100.0	0.0
語言學研究所	1	0.0	100.0
傳播學院博士班	1	100.0	0.0
教育學系	11	72.7	27.3
社群網路與人智計算國際研究生 博士學位學程	1	0.0	100.0

附表 119 受訪者是在國內大專院進修或出國進修-依系所

	回答 人數	國內大專 院校	出國進修	國內或其他機 構修課	自修
總和	40	55.0	10.0	12.5	22.5
中國文學系	3	66.7	0.0	0.0	33.3
歷史學系	3	33.3	33.3	0.0	33.3
圖書資訊與檔案學研究所	1	100.0	0.0	0.0	0.0
宗教研究所	4	75.0	0.0	0.0	25.0
台灣史研究所	1	0.0	0.0	0.0	100.0
台灣文學研究所	1	0.0	0.0	0.0	100.0
心理學系	1	0.0	0.0	0.0	100.0
社會學系	1	100.0	0.0	0.0	0.0
財政學系	1	0.0	0.0	100.0	0.0
地政學系	2	50.0	0.0	50.0	0.0
經濟學系	1	100.0	0.0	0.0	0.0
民族學系	1	0.0	0.0	0.0	100.0
亞太研究英語博士學位學程	1	0.0	100.0	0.0	0.0
金融學系	1	100.0	0.0	0.0	0.0
會計學系	1	100.0	0.0	0.0	0.0
企業管理學系	3	0.0	0.0	66.7	33.3
資訊管理學系	3	100.0	0.0	0.0	0.0
科技管理與智慧財產研究所	2	50.0	50.0	0.0	0.0
傳播學院博士班	1	0.0	100.0	0.0	0.0
教育學系	8	75.0	0.0	12.5	12.5

附表 120 受訪者有沒有為了工作 or 自我生涯發展，準備考試或其他證照以提升自我專業能力-依系所

	回答人數	有	沒有
總和	57	36.8	63.2
中國文學系	3	66.7	33.3
歷史學系	3	66.7	33.3
圖書資訊與檔案學研究所	1	0.0	100.0
宗教研究所	4	25.0	75.0
台灣史研究所	1	100.0	0.0
台灣文學研究所	1	0.0	100.0
華語文教學博士學位學程	2	50.0	50.0
應用數學系	1	0.0	100.0
心理學系	1	0.0	100.0
政治學系	1	0.0	100.0
社會學系	1	100.0	0.0
財政學系	1	100.0	0.0
地政學系	2	100.0	0.0
經濟學系	1	0.0	100.0
民族學系	1	0.0	100.0
亞太研究英語博士學位學程	1	0.0	100.0
法律學系	1	100.0	0.0
金融學系	2	50.0	50.0
會計學系	1	0.0	100.0
統計學系	2	0.0	100.0
企業管理學系	4	50.0	50.0
資訊管理學系	3	33.3	66.7
財務管理學系	2	0.0	100.0
風險管理與保險學系	1	0.0	100.0
科技管理與智慧財產研究所	2	0.0	100.0
語言學研究所	1	0.0	100.0
傳播學院博士班	1	100.0	0.0
教育學系	11	36.4	63.6
社群網路與人智計算國際研究生 博士學位學程	1	0.0	100.0

附表 121 受訪者準備哪些考試或證照的類型-依系所

	回答 人數	國家考 試：公務 人員、專 門職業 及技術 人員… 等	技術士 證照： 工業 類、商 業類、 美容家 政類、 餐飲 類、勞 動安全 衛生	金融證 照：銀 行、證 券與期 貨、保 險、國 際高階 證照、 其他… 等	教師 證：幼 稚園類 科、國 民小學 類科、 中等學 校類 科、特 殊教育 學校	語言證 照：全 民英 檢、大 學校院 英語能 力測驗 (CSEPT)、國際 英語語	電腦認 證：民 間或國 際單位 辦理之 作業系 統類、 資料庫 應用 類、程 式
總和	21	28.6	9.5	9.5	28.6	66.7	4.8
中國文學系	2	50.0	0.0	0.0	100.0	100.0	0.0
歷史學系	2	50.0	50.0	0.0	0.0	50.0	50.0
宗教研究所	1	0.0	0.0	0.0	0.0	100.0	0.0
台灣史研究所	1	0.0	0.0	0.0	0.0	100.0	0.0
華語文教學博士學位學程	1	0.0	0.0	0.0	0.0	100.0	0.0
社會學系	1	0.0	0.0	0.0	100.0	100.0	0.0
財政學系	1	0.0	0.0	100.0	0.0	100.0	0.0
地政學系	2	50.0	0.0	0.0	0.0	50.0	0.0
法律學系	1	100.0	0.0	0.0	0.0	0.0	0.0
金融學系	1	0.0	0.0	100.0	0.0	0.0	0.0
企業管理學系	2	0.0	0.0	0.0	50.0	100.0	0.0
資訊管理學系	1	100.0	0.0	0.0	0.0	0.0	0.0
傳播學院博士班	1	0.0	0.0	0.0	0.0	100.0	0.0
教育學系	4	25.0	25.0	0.0	50.0	50.0	0.0

附表 122 受訪者考上的考試或證照的類型-依系所

	回答 人數	國家考 試：公 務人 員、專 門職業 及技術 人員… 等	技術士 證照：工 業類、商 業類、美 容家政 類、餐飲 類、勞動 安全衛 生	金融證 照：銀 行、證 券與期 貨、保 險、國 際高階 證照、 其他… 等	教師 證：幼 稚園類 科、國 民小學 類科、 中等學 校類 科、特 殊教育 學校	語言證 照：全民英 檢、大學校 院英語能 力測驗 (CSEPT)、 國際英語 語	電腦認 證：民間 或國際 單位辦 理之作 業系統 類、資料 庫應用 類、程式	都沒有
總和	67	17.9	3.0	4.5	31.3	23.9	4.5	37.3
中國文學系	5	0.0	0.0	0.0	40.0	40.0	20.0	40.0
歷史學系	3	33.3	0.0	0.0	0.0	33.3	0.0	33.3
圖書資訊與檔案學研究所	2	50.0	0.0	0.0	0.0	0.0	0.0	50.0
宗教研究所	5	0.0	0.0	0.0	40.0	40.0	0.0	40.0
台灣史研究所	1	0.0	0.0	0.0	0.0	100.0	0.0	0.0
台灣文學研究所	1	0.0	0.0	0.0	100.0	100.0	0.0	0.0
華語文教學博士學位學程	2	0.0	0.0	0.0	50.0	0.0	0.0	50.0
應用數學系	1	0.0	0.0	0.0	100.0	0.0	0.0	0.0
心理學系	1	100.0	0.0	0.0	0.0	0.0	0.0	0.0
政治學系	2	0.0	0.0	0.0	0.0	0.0	0.0	100.0
社會學系	1	0.0	0.0	0.0	100.0	100.0	0.0	0.0
財政學系	2	50.0	0.0	0.0	0.0	50.0	0.0	0.0
地政學系	2	50.0	0.0	0.0	50.0	0.0	0.0	50.0
經濟學系	1	0.0	100.0	100.0	100.0	0.0	0.0	0.0
民族學系	2	0.0	0.0	0.0	0.0	50.0	0.0	50.0
亞太研究英語博士學位學程	1	0.0	0.0	0.0	100.0	0.0	0.0	0.0
法律學系	1	100.0	0.0	0.0	0.0	0.0	0.0	0.0
金融學系	3	0.0	0.0	66.7	33.3	0.0	0.0	33.3
會計學系	2	0.0	0.0	0.0	0.0	0.0	0.0	100.0
統計學系	2	0.0	0.0	0.0	50.0	0.0	0.0	50.0
企業管理學系	4	0.0	0.0	0.0	0.0	50.0	0.0	50.0
資訊管理學系	4	50.0	0.0	0.0	0.0	25.0	25.0	25.0
財務管理學系	2	0.0	0.0	0.0	0.0	0.0	0.0	100.0
風險管理與保險學系	1	0.0	0.0	0.0	0.0	0.0	0.0	100.0
科技管理與智慧財產研究所	2	0.0	0.0	0.0	0.0	0.0	0.0	100.0
語言學研究所	1	0.0	0.0	0.0	0.0	100.0	0.0	0.0
傳播學院博士班	1	0.0	0.0	0.0	0.0	100.0	0.0	0.0
教育學系	11	36.4	9.1	0.0	72.7	9.1	9.1	9.1
社群網路與人智計算國際研究生博士學位學程	1	0.0	0.0	0.0	0.0	0.0	0.0	100.0

附表 123 受訪者是否曾參與學校職涯活動或就業服務的幫助-依系所

	回答人數	有	沒有
總和	62	9.7	90.3
中國文學系	4	25.0	75.0
歷史學系	3	0.0	100.0
圖書資訊與檔案學研究所	1	0.0	100.0
宗教研究所	4	25.0	75.0
台灣史研究所	1	0.0	100.0
台灣文學研究所	1	0.0	100.0
華語文教學博士學位學程	2	0.0	100.0
應用數學系	1	0.0	100.0
心理學系	1	0.0	100.0
政治學系	2	0.0	100.0
社會學系	1	0.0	100.0
財政學系	1	100.0	0.0
地政學系	2	0.0	100.0
經濟學系	1	0.0	100.0
民族學系	2	0.0	100.0
亞太研究英語博士學位學程	1	0.0	100.0
法律學系	1	0.0	100.0
金融學系	2	0.0	100.0
會計學系	2	0.0	100.0
統計學系	2	0.0	100.0
企業管理學系	4	0.0	100.0
資訊管理學系	4	0.0	100.0
財務管理學系	2	0.0	100.0
風險管理與保險學系	1	0.0	100.0
科技管理與智慧財產研究所	2	0.0	100.0
語言學研究所	1	0.0	100.0
傳播學院博士班	1	0.0	100.0
教育學系	11	27.3	72.7
社群網路與人智計算國際研究生博士學位學程	1	0.0	100.0

附表 124 受訪者最常參與過學校那些職涯活動或就業服務的幫助-依系所

	回答 人數	大專校 院就業 職能平 台 (UCAN)	職涯諮 詢、就業 諮詢	職涯發 展課程 (演講) 及活動	業界實 習、參 訪	企業徵才 說明會	校園企 業徵才 博覽會	校內工 讀
總和	6	50.0	33.3	33.3	16.7	16.7	33.3	16.7
中國文學系	1	0.0	0.0	0.0	0.0	100.0	100.0	100.0
宗教研究所	1	100.0	0.0	0.0	0.0	0.0	0.0	0.0
財政學系	1	0.0	0.0	0.0	0.0	0.0	100.0	0.0
教育學系	3	66.7	66.7	66.7	33.3	0.0	0.0	0.0

附表 125 整體而言，受訪者從政大畢業後進入職場已做好幾成準備-依系所

	回答人數	完全準備好	準備好八成	準備五成
總和	62	56.5	37.1	6.5
中國文學系	4	75.0	25.0	0.0
歷史學系	3	66.7	33.3	0.0
圖書資訊與檔案學研究所	1	100.0	0.0	0.0
宗教研究所	4	50.0	50.0	0.0
台灣史研究所	1	0.0	100.0	0.0
台灣文學研究所	1	0.0	100.0	0.0
華語文教學博士學位學程	2	50.0	50.0	0.0
應用數學系	1	0.0	100.0	0.0
心理學系	1	100.0	0.0	0.0
政治學系	2	50.0	50.0	0.0
社會學系	1	100.0	0.0	0.0
財政學系	1	0.0	100.0	0.0
地政學系	2	50.0	50.0	0.0
經濟學系	1	100.0	0.0	0.0
民族學系	2	100.0	0.0	0.0
亞太研究英語博士學位學程	1	0.0	100.0	0.0
法律學系	1	100.0	0.0	0.0
金融學系	2	50.0	50.0	0.0
會計學系	2	0.0	50.0	50.0
統計學系	2	0.0	100.0	0.0
企業管理學系	4	75.0	25.0	0.0
資訊管理學系	4	50.0	25.0	25.0
財務管理學系	2	50.0	50.0	0.0
風險管理與保險學系	1	0.0	0.0	100.0
科技管理與智慧財產研究所	2	100.0	0.0	0.0
語言學研究所	1	0.0	100.0	0.0
傳播學院博士班	1	0.0	100.0	0.0
教育學系	11	72.7	18.2	9.1
社群網路與人智計算國際研究生博士學位學程	1	100.0	0.0	0.0